

## Scheda Unica Annuale - Soddisfazione per il corso di studio concluso e condizione occupazionale dei laureati

### Opzioni:

I dati **includono** i laureati di [corsi equivalenti dell'ordinamento D.M. n. 509/1999](#).

I dati sono confrontati con il totale sull'**ateneo** (stessa tipologia di corso).

### Soddisfazione per il corso di studio concluso

dati aggiornati ad aprile 2021

Ateneo: **Università degli Studi 'Magna Graecia' di CATANZARO - laurea magistrale a ciclo unico**

Classe: **farmacia e farmacia industriale (LM-13)**

Corso: **farmacia (LM-13)**

Laureati nell'anno solare 2020 (*valori assoluti*)

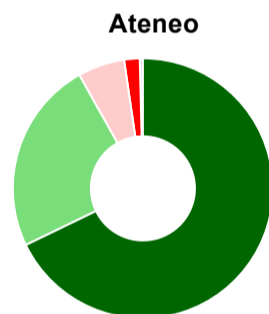
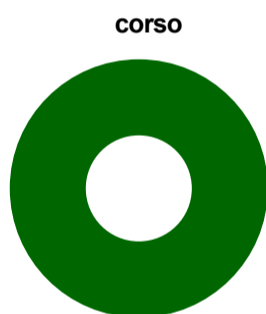
Laureati: **49**

Intervistati: **46**

Collettivo esaminato<sup>(a)</sup>: **11**

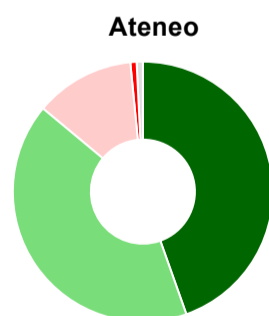
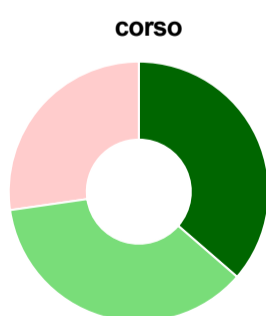
(a) Per una migliore confrontabilità della documentazione, si riportano i dati relativi ai **solli laureati che si sono iscritti al corso di laurea in anni recenti**, cioè a partire dal 2014: 11 di cui 11 intervistati.

#### Hanno frequentato regolarmente



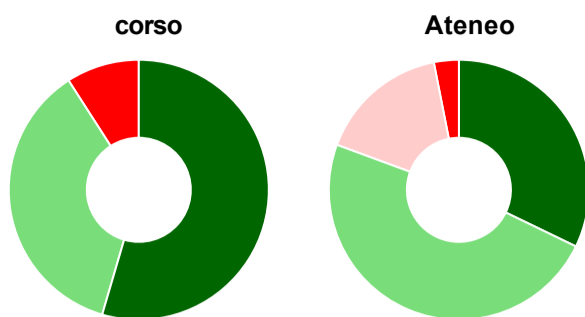
	corso	Ateneo
più del 75% degli insegnamenti previsti	100,0%	67,8%
tra il 50% e il 75%	-	24,0%
tra il 25% e il 50%	-	5,8%
meno del 25%	-	1,9%
non rispondono	-	0,4%
<b>Totale</b>	<b>100%</b>	<b>100%</b>

#### Hanno ritenuto il carico di studio degli insegnamenti adeguato alla durata del corso di studio



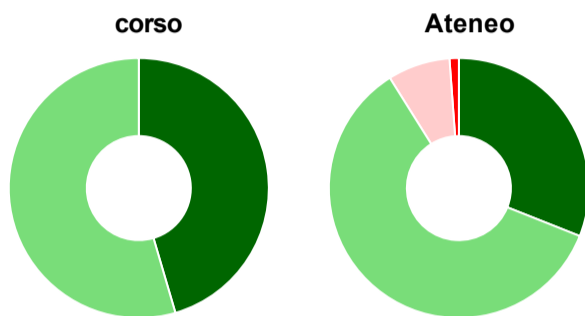
	corso	Ateneo
decisamente sì	36,4%	44,6%
più sì che no	36,4%	41,5%
più no che sì	27,3%	12,4%
decisamente no	-	0,8%
non rispondono	-	0,8%
<b>Totale</b>	<b>100%</b>	<b>100%</b>

### Hanno ritenuto l'organizzazione degli esami (appelli, orari, informazioni, prenotazioni, ...) soddisfacente



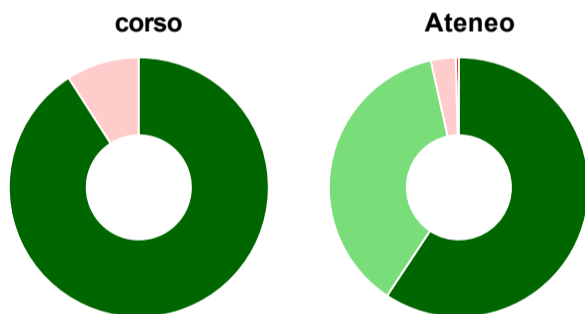
	corso	Ateneo
sempre o quasi sempre	54,5%	32,2%
per più della metà degli esami	36,4%	48,4%
per meno della metà degli esami	-	16,3%
mai o quasi mai	9,1%	3,1%
non rispondono	-	-
<b>Totale</b>	<b>100%</b>	<b>100%</b>

### Sono soddisfatti dei rapporti con i docenti in generale



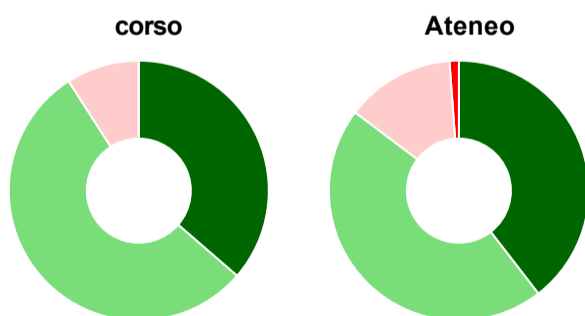
	corso	Ateneo
decisamente sì	45,5%	31,0%
più sì che no	54,5%	60,1%
più no che sì	-	7,8%
decisamente no	-	1,2%
non rispondono	-	-
<b>Totale</b>	<b>100%</b>	<b>100%</b>

### Sono complessivamente soddisfatti del corso di laurea



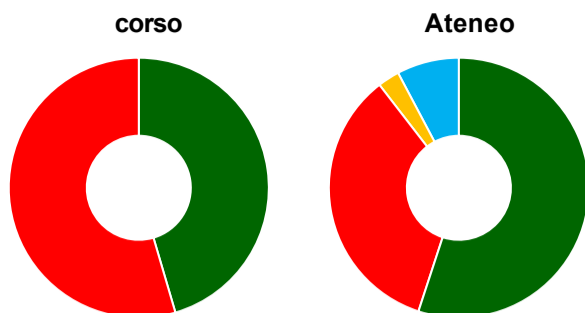
	corso	Ateneo
decisamente sì	90,9%	59,3%
più sì che no	-	37,2%
più no che sì	9,1%	3,1%
decisamente no	-	0,4%
non rispondono	-	-
<b>Totale</b>	<b>100%</b>	<b>100%</b>

### Valutazione delle aule



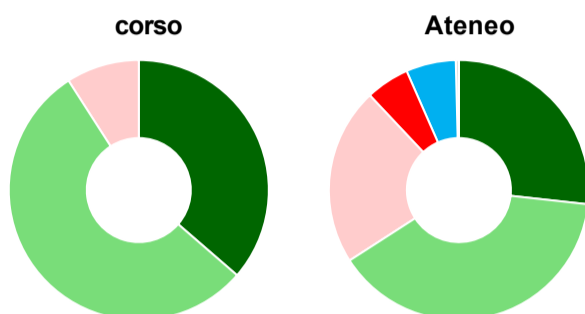
	corso	Ateneo
sempre o quasi sempre adeguate	36,4%	39,5%
spesso adeguate	54,5%	45,7%
raramente adeguate	9,1%	13,6%
mai adeguate	-	1,2%
non ne hanno utilizzate	-	-
non rispondono	-	-
<b>Totale</b>	<b>100%</b>	<b>100%</b>

### Valutazione delle postazioni informatiche



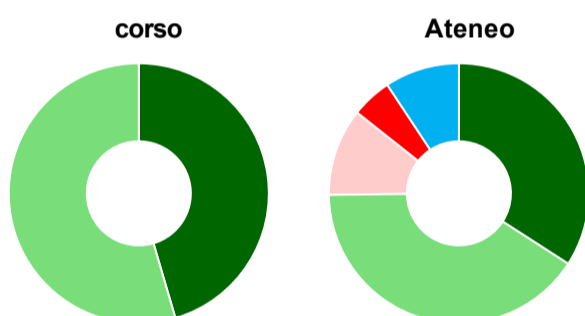
	corso	Ateneo
erano presenti e in numero adeguato	45,5%	55,0%
erano presenti, ma in numero non adeguato	54,5%	34,5%
non erano presenti	-	2,7%
non ne hanno utilizzate	-	7,8%
non rispondono	-	-
<b>Totale</b>	<b>100%</b>	<b>100%</b>

### Valutazione delle attrezzature per le altre attività didattiche (laboratori, attività pratiche, ...)



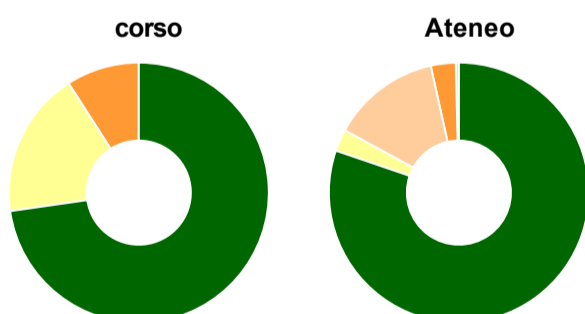
	corso	Ateneo
sempre o quasi sempre adeguate	36,4%	26,7%
spesso adeguate	54,5%	39,1%
raramente adeguate	9,1%	22,1%
mai adeguate	-	5,4%
non ne hanno utilizzate	-	6,2%
non rispondono	-	0,4%
<b>Totale</b>	<b>100%</b>	<b>100%</b>

### Valutazione dei servizi di biblioteca (prestito/consultazione, orari di apertura, ...)



	corso	Ateneo
decisamente positiva	45,5%	34,1%
abbastanza positiva	54,5%	40,7%
abbastanza negativa	-	10,9%
decisamente negativa	-	5,0%
non ne hanno utilizzate	-	9,3%
non rispondono	-	-
<b>Totale</b>	<b>100%</b>	<b>100%</b>

### Si iscriverebbero di nuovo all'università?



	corso	Ateneo
sì, allo stesso corso dell'Ateneo	72,7%	80,2%
sì, ma ad un altro corso dell'Ateneo	18,2%	2,7%
sì, allo stesso corso, ma in un altro Ateneo	-	13,6%
sì, ma ad un altro corso e in un altro Ateneo	9,1%	3,1%
non si iscriverebbero più all'università	-	-
non rispondono	-	0,4%
<b>Totale</b>	<b>100%</b>	<b>100%</b>

# Condizione occupazionale

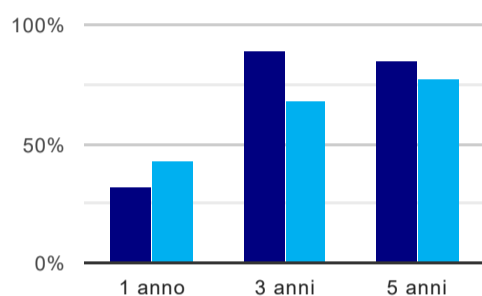
Anno di indagine: **2020**  
dati aggiornati ad aprile 2021

Ateneo: **Università degli Studi 'Magna Graecia' di CATANZARO - laurea magistrale a ciclo unico**  
Classe: **farmacia e farmacia industriale (LM-13)**  
Corso: **farmacia (LM-13)**

(valori assoluti)	Laureati	Intervistati	Collettivo esaminato <sup>(b)</sup>	
Laureati del 2019 a 1 anno:	43	29	25	<a href="#">scheda di dettaglio</a>
Laureati del 2017 a 3 anni:	44	32	27	<a href="#">scheda di dettaglio</a>
Laureati del 2015 a 5 anni:	46	35	33	<a href="#">scheda di dettaglio</a>

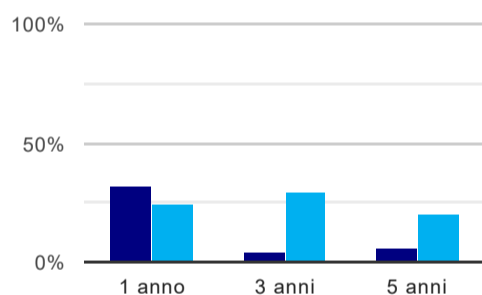
(b) Per una migliore confrontabilità della documentazione, si riportano i dati relativi ai **solli laureati che non lavoravano al momento della laurea**.

## Tasso di occupazione<sup>(1)</sup>



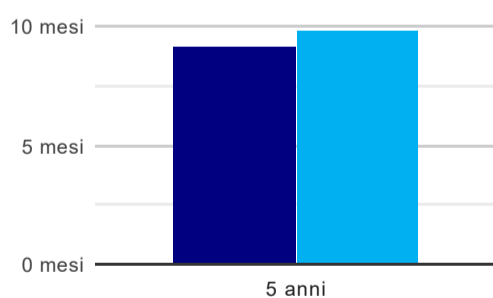
	1 anno	3 anni	5 anni
corso	32,0%	88,9%	84,8%
Ateneo	43,5%	67,5%	77,5%

## Laureati che non lavorano, non cercano lavoro, ma sono impegnati in un corso universitario o in un tirocinio/praticantato<sup>(2)</sup>



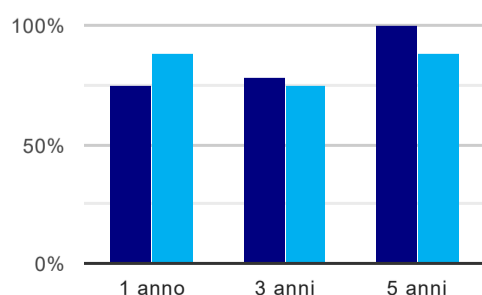
	1 anno	3 anni	5 anni
corso	32,0%	3,7%	6,1%
Ateneo	24,1%	29,2%	20,3%

## Tempi di ingresso nel mercato del lavoro, dall'inizio della ricerca al reperimento del primo lavoro (medie, in mesi)



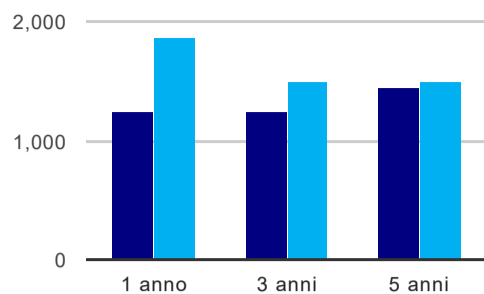
	1 anno	3 anni	5 anni
corso			9,2 mesi
Ateneo			9,8 mesi

## Occupati che, nel lavoro, utilizzano in misura elevata le competenze acquisite con la laurea



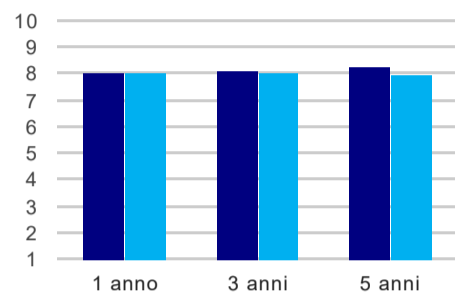
	1 anno	3 anni	5 anni
corso	75,0%	78,3%	100,0%
Ateneo	88,1%	75,3%	88,3%

### Retribuzione mensile netta (medie, in euro)



	1 anno	3 anni	5 anni
corso	1.251	1.248	1.452
Ateneo	1.864	1.502	1.497

### Soddisfazione per il lavoro svolto (medie, scala 1-10)



	1 anno	3 anni	5 anni
corso	8,0	8,1	8,3
Ateneo	8,1	8,1	7,9

(1) sono considerati occupati tutti coloro che dichiarano di svolgere una qualsiasi attività, anche di formazione o non in regola, purché retribuita.

(2) sono compresi quanti risultano impegnati in dottorati di ricerca, scuole di specializzazione, master universitari e, per i laureati di primo livello, altri corsi di laurea (di qualunque tipo, compresi i corsi attivati presso una delle Istituzioni di Alta Formazione Artistica e Musicale).

#### Elenco dei corsi aggregati

##### **farmacia (LM-13)**

classe di laurea: farmacia e farmacia industriale (LM-13)  
ordinamento D.M. n. 270/2004 - codicione OFF.F 0790107301400001  
sedi: CATANZARO, BORGIA - attivo dal 2010 al 2019  
[scheda SUA](#)

##### **farmacia (14/S)**

classe di laurea: farmacia e farmacia industriale (14/S)  
ordinamento D.M. n. 509/1999 - codicione OFF.F 0790104041300001  
sedi: BORGIA - attivo dal 2001 al 2009  
[scheda SUA](#)