

[cambia](#)**Collettivo Selezionato:**

anno di laurea: 2020  
 tipo di corso: laurea magistrale biennale  
 macro-ripartizione geografica di Ateneo: tutte  
 ripartizione geografica di Ateneo: tutte  
 regione dell'Ateneo: tutte  
 dimensione dell'Ateneo: tutte  
 Ateneo: Catanzaro  
 Facoltà/Dipartimento/Scuola: tutte  
 gruppo disciplinare: tutti  
 gruppo disciplinare (classificazione precedente):  
 tutti  
 classe di laurea: scienze economico-aziendali  
 (LM-77, 84/S)  
 corso di laurea: tutti  
 iscrizione al corso in anni recenti: tutti




Per una migliore lettura dei dati si consultino le [note metodologiche](#)

I risultati presentati nelle sezioni 4, 5, 6 e 7 per i laureati nelle lauree magistrali (3+2) fanno riferimento al solo biennio magistrale

PROFILO DEI LAUREATI	Collettivo selezionato	Collettivo selezionato (disaggregato per iscrizione al corso in anni recenti)	
		iscrizione in anni recenti <sup>(1)</sup>	iscrizione in anni meno recenti <sup>(1)</sup>
<b>Numero di laureati</b>	<b>43</b>	<b>38</b>	<b>5</b>
<b>Hanno compilato il questionario</b>	<b>39</b>	<b>35</b>	<b>4</b>
<b>Tasso di compilazione</b>	<b>90,7</b>	<b>92,1</b>	<b>80,0</b>


1. CARATTERISTICHE ANAGRAFICHE	Collettivo selezionato	Collettivo selezionato (disaggregato per iscrizione al corso in anni recenti)	
		iscrizione in anni recenti <sup>(1)</sup>	iscrizione in anni meno recenti <sup>(1)</sup>
<b>Genere (%)</b>			
Uomini	48,8	55,3	-
Donne	51,2	44,7	100,0
<b>Età alla laurea (%) </b>			
Meno di 23 anni	-	-	-
23-24 anni	14,0	15,8	-
25-26 anni	23,3	26,3	-
27 anni e oltre	62,8	57,9	100,0
<b>Età alla laurea (medie, in anni)</b>	<b>27,5</b>	<b>27,3</b>	<b>29,4</b>
<b>Cittadini stranieri (%) </b>	-	-	-
<b>Residenza (%) </b>			
Stessa provincia della sede degli studi	90,7	89,5	100,0
Altra provincia della stessa regione	9,3	10,5	-
Altra regione	-	-	-
Estero	-	-	-

2. ORIGINE SOCIALE	Collettivo selezionato	Collettivo selezionato (disaggregato per iscrizione al corso in anni recenti)	
		iscrizione in anni recenti <sup>(1)</sup>	iscrizione in anni meno recenti <sup>(1)</sup>
<b>Titolo di studio dei genitori (%) </b>			
<b>Almeno un genitore laureato</b>	<b>15,4</b>	<b>17,1</b>	-
Entrambi con laurea	2,6	2,9	-
Uno solo con laurea	12,8	14,3	-
<b>Nessun genitore laureato</b>	<b>84,6</b>	<b>82,9</b>	<b>100,0</b>
Diploma di scuola secondaria di secondo grado	35,9	37,1	25,0
Qualifica professionale, titolo inferiore o nessun titolo	48,7	45,7	75,0
<b>Classe sociale (%) </b>			
Classe elevata	10,3	11,4	-
Classe media impiegatizia	25,6	28,6	-
Classe media autonoma	30,8	28,6	50,0
Classe del lavoro esecutivo	30,8	31,4	25,0

3. STUDI SECONDARI DI SECONDO GRADO	Collettivo selezionato	Collettivo selezionato (disaggregato per iscrizione al corso in anni recenti)	
		iscrizione in anni recenti <sup>(1)</sup>	iscrizione in anni meno recenti <sup>(1)</sup>
<b>Diploma (%)</b> 			
<b>Liceale</b>	<b>53,5</b>	<b>57,9</b>	<b>20,0</b>
Liceo classico	9,3	10,5	-
Liceo linguistico	4,7	5,3	-
Liceo scientifico	39,5	42,1	20,0
Liceo delle scienze umane	-	-	-
Liceo artistico e musicale e coreutico	-	-	-
<b>Tecnico</b>	<b>46,5</b>	<b>42,1</b>	<b>80,0</b>
Tecnico economico	37,2	34,2	60,0
Tecnico tecnologico	9,3	7,9	20,0
<b>Professionale</b>	-	-	-
<b>Titolo estero</b>	-	-	-
<b>Voto di diploma (medie, in 100-mi)</b> 	<b>82,6</b>	<b>81,8</b>	<b>89,0</b>
<b>Hanno conseguito il diploma (%)</b> 			
Nella stessa provincia della sede degli studi universitari	90,7	89,5	100,0
In una provincia limitrofa	9,3	10,5	-
In una provincia non limitrofa, ma nella stessa ripartizione geografica	-	-	-
Al Sud-Isole, ma si sono laureati al Centro o al Nord	-	-	-
Al Centro, ma si sono laureati al Nord o al Sud-Isole	-	-	-
Al Nord, ma si sono laureati al Centro o al Sud-Isole	-	-	-
All'estero	-	-	-



4. RIUSCITA NEGLI STUDI UNIVERSITARI	Collettivo selezionato	Collettivo selezionato (disaggregato per iscrizione al corso in anni recenti)	
		iscrizione in anni recenti <sup>(1)</sup>	iscrizione in anni meno recenti <sup>(1)</sup>
<b>Hanno precedenti esperienze universitarie (%)</b>	<b>100,0</b>	<b>100,0</b>	<b>100,0</b>
Portate a termine	100,0	100,0	100,0
Non portate a termine	-	-	-
<b>Nessuna precedente esperienza universitaria</b>	<b>-</b>	<b>-</b>	<b>-</b>
<b>Titolo universitario precedente all'iscrizione alla laurea magistrale (%)</b>			
Titolo di primo livello italiano	100,0	100,0	100,0
Altro titolo italiano	-	-	-
Titolo estero	-	-	-
<b>Ateneo di conseguimento del precedente titolo universitario (per 100 che hanno un precedente titolo di primo livello italiano)</b>			
Stesso Ateneo della laurea magistrale	89,7	88,6	100,0
Altro Ateneo del Nord	-	-	-
Altro Ateneo del Centro	-	-	-
Altro Ateneo del Sud-Isole	7,7	8,6	-
<b>Regolarità negli studi del precedente titolo universitario (per 100 che hanno un precedente titolo di primo livello italiano)</b>			
In corso	28,2	31,4	-
1° anno fuori corso	23,1	22,9	25,0
2° anno fuori corso e oltre	48,7	45,7	75,0
<b>Voto di laurea del precedente titolo universitario (medie, in 110-mi; per 100 che hanno un precedente titolo di primo livello italiano)</b>	<b>93,2</b>	<b>93,4</b>	<b>91,3</b>
<b>Motivazioni molto importanti nella scelta del corso di laurea magistrale (%)</b>			
Fattori sia culturali sia professionalizzanti	74,4	74,3	75,0
Fattori prevalentemente culturali	10,3	11,4	-
Fattori prevalentemente professionalizzanti	5,1	5,7	-
Né gli uni né gli altri	10,3	8,6	25,0
<b>Età all'immatricolazione (%)</b>			
Regolare o 1 anno di ritardo	30,2	34,2	-
2 o più anni di ritardo	69,8	65,8	100,0
<b>Punteggio degli esami (medie, in 30-mi)</b>	<b>27,6</b>	<b>27,7</b>	<b>27,2</b>
<b>Voto di laurea (medie, in 110-mi)</b>	<b>108,4</b>	<b>108,8</b>	<b>106,0</b>
<b>Regolarità negli studi (%)</b>			
In corso	83,7	94,7	-
1° anno fuori corso	9,3	5,3	40,0
2° anno fuori corso	4,7	-	40,0
3° anno fuori corso	-	-	-
4° anno fuori corso	-	-	-
5° anno fuori corso e oltre	2,3	-	20,0
<b>Durata degli studi (medie, in anni)</b>	<b>2,6</b>	<b>2,3</b>	<b>4,6</b>
<b>Ritardo alla laurea (medie, in anni)</b>	<b>0,6</b>	<b>0,3</b>	<b>2,6</b>
<b>Indice di ritardo (rapporto fra ritardo e durata normale del corso)</b>	<b>0,29</b>	<b>0,16</b>	<b>1,29</b>


5. CONDIZIONI DI STUDIO	Collettivo selezionato	Collettivo selezionato (disaggregato per iscrizione al corso in anni recenti)	
		iscrizione in anni recenti <sup>(1)</sup>	iscrizione in anni meno recenti <sup>(1)</sup>
<b>Hanno alloggiato a meno di un'ora di viaggio dalla sede degli studi (%)</b>			
Più del 50% della durata degli studi	79,5	85,7	25,0
Meno del 50%	20,5	14,3	75,0
<b>Hanno frequentato regolarmente (%)</b>			
Più del 75% degli insegnamenti previsti	71,8	77,1	25,0
Tra il 50% e il 75%	20,5	17,1	50,0
Tra il 25% e il 50%	5,1	5,7	-
Meno del 25%	2,6	-	25,0
<b>Hanno usufruito del servizio di borse di studio (%)</b>	<b>35,9</b>	<b>40,0</b>	<b>-</b>
<b>Hanno svolto periodi di studio all'estero durante il biennio magistrale (%)</b>	<b>5,1</b>	<b>5,7</b>	<b>-</b>
Con Erasmus o altro programma dell'Unione Europea	5,1	5,7	-
Altra esperienza riconosciuta dal corso di studio	-	-	-
Iniziativa personale	-	-	-
<b>Non hanno compiuto studi all'estero</b>	<b>94,9</b>	<b>94,3</b>	<b>100,0</b>
<b>1 o più esami all'estero convalidati (per 100 che hanno svolto esperienze di studio all'estero riconosciute dal corso)</b>	<b>50,0</b>	<b>50,0</b>	<b>-</b>
<b>Hanno preparato all'estero una parte significativa della tesi (per 100 che hanno svolto esperienze di studio all'estero riconosciute dal corso)</b>	<b>-</b>	<b>-</b>	<b>-</b>
<b>Hanno svolto tirocini formativi curriculari o lavoro riconosciuti dal corso di laurea magistrale (%)</b>	<b>12,8</b>	<b>11,4</b>	<b>25,0</b>
Tirocini curriculari organizzati dal corso e svolti presso l'università	-	-	-
Tirocini curriculari organizzati dal corso e svolti al di fuori dell'università	2,6	2,9	-
Attività di lavoro successivamente riconosciute dal corso	7,7	5,7	25,0
<b>Nessuna esperienza di tirocinio o lavoro riconosciuto</b>	<b>87,2</b>	<b>88,6</b>	<b>75,0</b>
<b>Tempo impiegato per la tesi/prova finale (medie, in mesi)</b>	<b>5,9</b>	<b>5,8</b>	<b>7,3</b>


6. LAVORO DURANTE GLI STUDI UNIVERSITARI	Collettivo selezionato	Collettivo selezionato (disaggregato per iscrizione al corso in anni recenti)	
		iscrizione in anni recenti <sup>(1)</sup>	iscrizione in anni meno recenti <sup>(1)</sup>
<b>Hanno avuto esperienze di lavoro (%) </b>	<b>61,5</b>	<b>57,1</b>	<b>100,0</b>
Lavoratori-studenti	5,1	2,9	25,0
Altre esperienze di lavoro con continuità a tempo pieno	2,6	2,9	-
Lavoro a tempo parziale	23,1	20,0	50,0
Lavoro occasionale, saltuario, stagionale	30,8	31,4	25,0
<b>Nessuna esperienza di lavoro</b>	<b>38,5</b>	<b>42,9</b>	<b>-</b>
<b>Lavoro coerente con gli studi (per 100 che hanno avuto esperienze di lavoro)</b>	<b>37,5</b>	<b>35,0</b>	<b>50,0</b>

7. GIUDIZI SULL'ESPERIENZA UNIVERSITARIA	Collettivo selezionato	Collettivo selezionato (disaggregato per iscrizione al corso in anni recenti)	
		iscrizione in anni recenti <sup>(1)</sup>	iscrizione in anni meno recenti <sup>(1)</sup>
<b>Sono complessivamente soddisfatti del corso di laurea magistrale (%)</b>			
Decisamente sì	66,7	71,4	25,0
Più sì che no	33,3	28,6	75,0
Più no che sì	-	-	-
Decisamente no	-	-	-
<b>Sono soddisfatti dei rapporti con i docenti in generale (%)</b>			
Decisamente sì	38,5	42,9	-
Più sì che no	56,4	51,4	100,0
Più no che sì	5,1	5,7	-
Decisamente no	-	-	-
<b>Sono soddisfatti dei rapporti con gli studenti (%)</b>			
Decisamente sì	64,1	65,7	50,0

Più sì che no	30,8	28,6	50,0
Più no che sì	5,1	5,7	-
Decisamente no	-	-	-
<b>Hanno utilizzato le aule (%)</b>	<b>100,0</b>	<b>100,0</b>	<b>100,0</b>
<b>Valutazione delle aule (per 100 fruitori)</b>			
Sempre o quasi sempre adeguate	61,5	62,9	50,0
Spesso adeguate	33,3	34,3	25,0
Raramente adeguate	5,1	2,9	25,0
Mai adeguate	-	-	-
<b>Hanno utilizzato le postazioni informatiche (%)</b>	<b>94,9</b>	<b>97,1</b>	<b>75,0</b>
<b>Non le hanno utilizzate nonostante fossero presenti</b>	<b>5,1</b>	<b>2,9</b>	<b>25,0</b>
<b>Non le hanno utilizzate in quanto non presenti</b>	<b>-</b>	<b>-</b>	<b>-</b>
<b>Valutazione delle postazioni informatiche (per 100 fruitori)</b>			
In numero adeguato	56,8	58,8	33,3
In numero inadeguato	43,2	41,2	66,7
<b>Hanno utilizzato i servizi di biblioteca (prestito/consultazione, orari di apertura, ...) (%)</b>	<b>87,2</b>	<b>85,7</b>	<b>100,0</b>
<b>Valutazione dei servizi di biblioteca (prestito/consultazione, orari di apertura, ...) (per 100 fruitori)</b>			
Decisamente positiva	52,9	56,7	25,0
Abbastanza positiva	41,2	40,0	50,0
Abbastanza negativa	5,9	3,3	25,0
Decisamente negativa	-	-	-
<b>Hanno utilizzato le attrezzature per le altre attività didattiche (laboratori, attività pratiche, ...) (%)</b>	<b>82,1</b>	<b>82,9</b>	<b>75,0</b>
<b>Valutazione delle attrezzature per le altre attività didattiche (laboratori, attività pratiche, ) (per 100 fruitori)</b>			
Sempre o quasi sempre adeguate	40,6	44,8	-
Spesso adeguate	46,9	41,4	100,0
Raramente adeguate	12,5	13,8	-
Mai adeguate	-	-	-
<b>Hanno utilizzato gli spazi dedicati allo studio individuale (%)</b>	<b>61,5</b>	<b>60,0</b>	<b>75,0</b>
<b>Non li hanno utilizzati nonostante fossero presenti</b>	<b>15,4</b>	<b>14,3</b>	<b>25,0</b>
<b>Non li hanno utilizzati in quanto non presenti</b>	<b>23,1</b>	<b>25,7</b>	<b>-</b>
<b>Valutazione degli spazi dedicati allo studio individuale (per 100 fruitori)</b>			
Adeguati	45,8	52,4	-
Inadeguati	54,2	47,6	100,0
<b>Hanno ritenuto l'organizzazione degli esami (appelli, orari, informazioni, prenotazioni, ...) soddisfacente (%)</b>			
Sempre o quasi sempre	61,5	65,7	25,0
Per più della metà degli esami	33,3	31,4	50,0
Per meno della metà degli esami	5,1	2,9	25,0
Mai o quasi mai	-	-	-
<b>Hanno ritenuto il carico di studio degli insegnamenti adeguato alla durata del corso di studio (%)</b>			
Decisamente sì	66,7	71,4	25,0
Più sì che no	23,1	22,9	25,0
Più no che sì	10,3	5,7	50,0
Decisamente no	-	-	-
<b>Si iscriverebbero di nuovo al corso di laurea magistrale? (%)</b>			
Sì, allo stesso corso magistrale dell'Ateneo	79,5	82,9	50,0
Sì, ma ad un altro corso magistrale dell'Ateneo	-	-	-
Sì, allo stesso corso magistrale, ma in un altro Ateneo	15,4	11,4	50,0
Sì, ma ad un altro corso magistrale e in un altro Ateneo	5,1	5,7	-
Non si iscriverebbero più a nessun corso di laurea magistrale	-	-	-

8. CONOSCENZE LINGUISTICHE E INFORMATICHE	Collettivo selezionato	Collettivo selezionato (disaggregato per iscrizione al corso in anni recenti)	
		iscrizione in anni recenti <sup>(1)</sup>	iscrizione in anni meno recenti <sup>(1)</sup>
<b>Lingue straniere: conoscenza almeno B2 (%)</b> 			
Inglese scritto	48,7	48,6	50,0
Inglese parlato	46,2	45,7	50,0
Francese scritto	20,5	17,1	50,0
Francese parlato	20,5	17,1	50,0
Spagnolo scritto	2,6	2,9	-
Spagnolo parlato	2,6	2,9	-
Tedesco scritto	2,6	2,9	-
Tedesco parlato	2,6	2,9	-
<b>Strumenti informatici: livello di conoscenza "almeno buona" (%)</b> 			
Navigazione in Internet e comunicazione in rete	94,9	94,3	100,0
Word processor	92,3	91,4	100,0
Fogli elettronici	87,2	85,7	100,0
Strumenti di presentazione	79,5	77,1	100,0
Sistemi operativi	92,3	91,4	100,0
Linguaggi di programmazione	15,4	14,3	25,0
Data base	20,5	20,0	25,0
Realizzazione siti web	15,4	17,1	-
Reti di trasmissione dati	17,9	20,0	-
Disegno e progettazione assistita	23,1	25,7	-

9. PROSPETTIVE DI STUDIO	Collettivo selezionato	Collettivo selezionato (disaggregato per iscrizione al corso in anni recenti)	
		iscrizione in anni recenti <sup>(1)</sup>	iscrizione in anni meno recenti <sup>(1)</sup>
<b>Intendono proseguire gli studi dopo il conseguimento del titolo (%)</b>	<b>38,5</b>	<b>37,1</b>	<b>50,0</b>
Laurea di primo livello	-	-	-
Altra laurea magistrale biennale	2,6	-	25,0
Laurea magistrale a ciclo unico	-	-	-
Dottorato di ricerca	5,1	5,7	-
Diploma accademico (Alta Formazione Artistica e Musicale) 	-	-	-
Scuola di specializzazione post-laurea	-	-	-
Master universitario	17,9	20,0	-
Altro tipo di master o corso di perfezionamento	2,6	2,9	-
Tirocinio, praticantato	7,7	8,6	-
Attività sostenuta da borsa o assegno di studio	-	-	-
Altre attività di qualificazione professionale	2,6	-	25,0
<b>Non intendono proseguire</b>	<b>61,5</b>	<b>62,9</b>	<b>50,0</b>

10. PROSPETTIVE DI LAVORO	Collettivo selezionato	Collettivo selezionato (disaggregato per iscrizione al corso in anni recenti)	
		iscrizione in anni recenti <sup>(1)</sup>	iscrizione in anni meno recenti <sup>(1)</sup>
<b>Aspetti ritenuti rilevanti nella ricerca del lavoro: decisamente sì (%)</b>			
Acquisizione di professionalità	87,2	85,7	100,0
Possibilità di carriera	89,7	88,6	100,0
Possibilità di guadagno	71,8	68,6	100,0
Stabilità/sicurezza del posto di lavoro	82,1	80,0	100,0
Rispondenza a interessi culturali	41,0	40,0	50,0
Coerenza con gli studi	56,4	57,1	50,0
Utilità sociale del lavoro	41,0	40,0	50,0
Prestigio ricevuto dal lavoro	43,6	45,7	25,0
Coinvolgimento e partecipazione all'attività lavorativa e ai processi decisionali	59,0	57,1	75,0
Indipendenza o autonomia	59,0	54,3	100,0
Flessibilità dell'orario di lavoro	46,2	45,7	50,0
Rapporti con i colleghi sul luogo di lavoro	56,4	57,1	50,0
Luogo di lavoro (ubicazione, caratteristiche fisiche dell'ambiente di lavoro)	56,4	57,1	50,0
Tempo libero	30,8	28,6	50,0
Opportunità di contatti con l'estero	25,6	25,7	25,0
Possibilità di utilizzare al meglio le competenze acquisite	74,4	74,3	75,0
<b>Sono interessati a lavorare nei seguenti settori: decisamente sì (%)</b>			
Pubblico	71,8	71,4	75,0
Privato (compreso l'avvio di un'attività autonoma/in conto proprio)	59,0	60,0	50,0
<b>Disponibilità a lavorare per tipo di relazione contrattuale: decisamente sì (%)</b>			
<b>ORARIO/MODALITÀ LAVORATIVA</b>			
Tempo pieno	100,0	100,0	100,0
Part-time	30,8	28,6	50,0
Telelavoro	41,0	40,0	50,0
<b>CONTRATTO</b>			
A tutele crescenti 	92,3	91,4	100,0
A tempo determinato	41,0	37,1	75,0
Stage	7,7	5,7	25,0
Apprendistato	10,3	8,6	25,0
Somministrazione di lavoro (ex interinale)	5,1	2,9	25,0
Autonomo/in conto proprio	17,9	17,1	25,0
<b>Disponibilità a lavorare nelle seguenti aree geografiche: decisamente sì (%)</b>			
Provincia di residenza	82,1	82,9	75,0
Provincia degli studi	82,1	82,9	75,0
Regione degli studi	79,5	80,0	75,0
Italia settentrionale	48,7	51,4	25,0
Italia centrale	51,3	51,4	50,0
Italia meridionale	64,1	65,7	50,0
Stato europeo	33,3	34,3	25,0
Stato extraeuropeo	25,6	28,6	-
<b>Disponibilità ad effettuare trasferte di lavoro (%)</b>			
Sì, anche con trasferimenti di residenza	59,0	60,0	50,0
Sì, anche frequenti (senza cambi di residenza)	15,4	14,3	25,0
Sì, ma solo in numero limitato	17,9	20,0	-
Non disponibili a trasferte	7,7	5,7	25,0

(1) I laureati iscritti in tempi recenti sono coloro che si sono iscritti:  
- per il primo livello, al più 4 anni prima del conseguimento del titolo  
- per i magistrali biennali, al più 3 anni prima del conseguimento del titolo  
- per i magistrali a ciclo unico in Medicina e Chirurgia e Odontoiatria e protesi dentaria (quest'ultima solo per l'ordinamento 270/04), al più 7 anni prima del conseguimento del titolo  
- per i magistrali a ciclo unico (escluse le classi di laurea sopra citate), al più 6 anni prima del conseguimento del titolo  
- per il corso non riformato in Scienze della Formazione primaria, al più 5 anni prima del conseguimento del titolo