

## Scheda Unica Annuale - Soddisfazione per il corso di studio concluso e condizione occupazionale dei laureati

### Opzioni:

I dati **includono** i laureati di [corsi equivalenti dell'ordinamento D.M. n. 509/1999](#).

I dati sono confrontati con il totale sull'**ateneo** (stessa tipologia di corso).

### Soddisfazione per il corso di studio concluso

dati aggiornati ad aprile 2021

Ateneo: **Università degli Studi 'Magna Graecia' di CATANZARO - laurea di primo livello**

Classe: **scienze dell'economia e della gestione aziendale (L-18)**

Corso: **economia aziendale (L-18)**

Laureati nell'anno solare 2020 (*valori assoluti*)

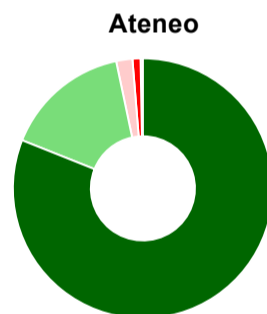
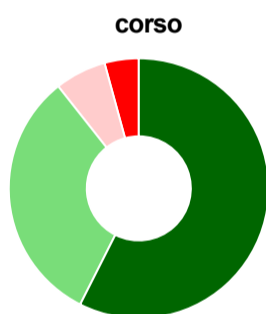
Laureati: **98**

Intervistati: **93**

Collettivo esaminato<sup>(a)</sup>: **49**

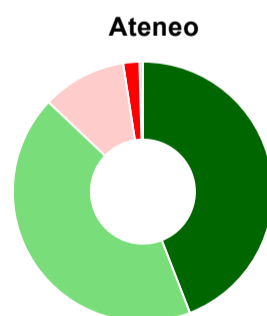
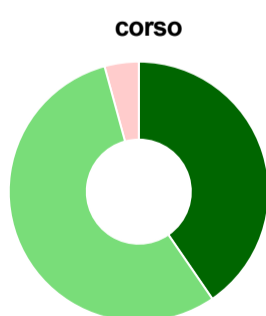
(a) Per una migliore confrontabilità della documentazione, si riportano i dati relativi ai **solli laureati che si sono iscritti al corso di laurea in anni recenti**, cioè a partire dal 2016: 49 di cui 47 intervistati.

#### Hanno frequentato regolarmente



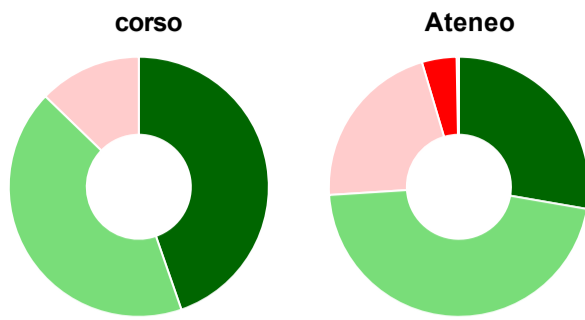
	corso	Ateneo
più del 75% degli insegnamenti previsti	57,4%	81,0%
tra il 50% e il 75%	31,9%	15,7%
tra il 25% e il 50%	6,4%	2,0%
meno del 25%	4,3%	1,0%
non rispondono	-	0,3%
<b>Totale</b>	<b>100%</b>	<b>100%</b>

#### Hanno ritenuto il carico di studio degli insegnamenti adeguato alla durata del corso di studio



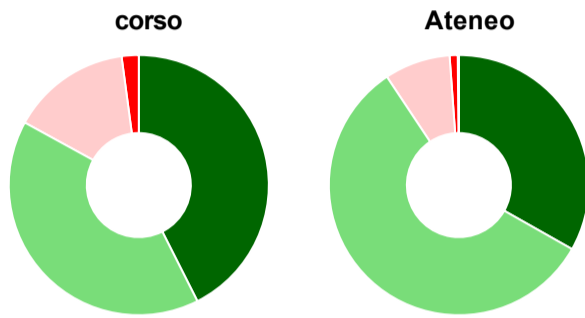
	corso	Ateneo
decisamente sì	40,4%	44,1%
più sì che no	55,3%	43,0%
più no che sì	4,3%	10,5%
decisamente no	-	2,0%
non rispondono	-	0,4%
<b>Totale</b>	<b>100%</b>	<b>100%</b>

### Hanno ritenuto l'organizzazione degli esami (appelli, orari, informazioni, prenotazioni, ...) soddisfacente



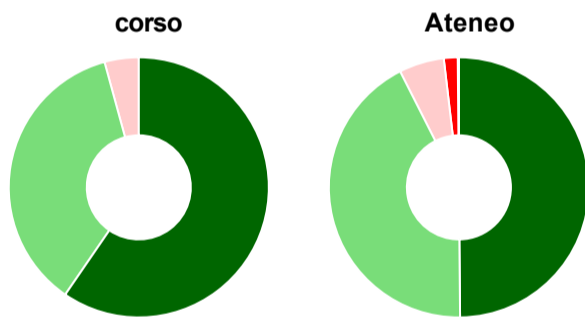
	corso	Ateneo
sempre o quasi sempre	44,7%	27,7%
per più della metà degli esami	42,6%	46,3%
per meno della metà degli esami	12,8%	21,4%
mai o quasi mai	-	4,3%
non rispondono	-	0,3%
<b>Totale</b>	<b>100%</b>	<b>100%</b>

### Sono soddisfatti dei rapporti con i docenti in generale



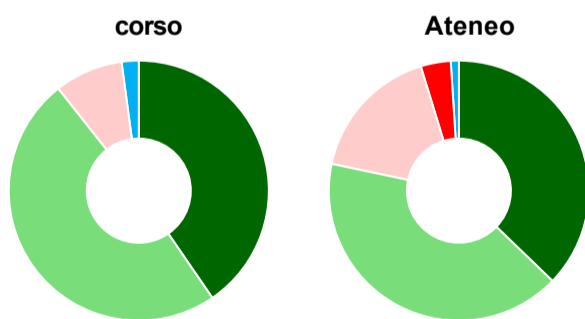
	corso	Ateneo
decisamente sì	42,6%	33,2%
più sì che no	40,4%	57,5%
più no che sì	14,9%	8,2%
decisamente no	2,1%	1,0%
non rispondono	-	0,1%
<b>Totale</b>	<b>100%</b>	<b>100%</b>

### Sono complessivamente soddisfatti del corso di laurea



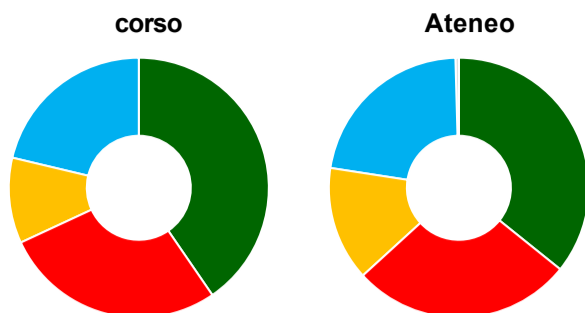
	corso	Ateneo
decisamente sì	59,6%	49,9%
più sì che no	36,2%	42,7%
più no che sì	4,3%	5,6%
decisamente no	-	1,7%
non rispondono	-	0,1%
<b>Totale</b>	<b>100%</b>	<b>100%</b>

### Valutazione delle aule



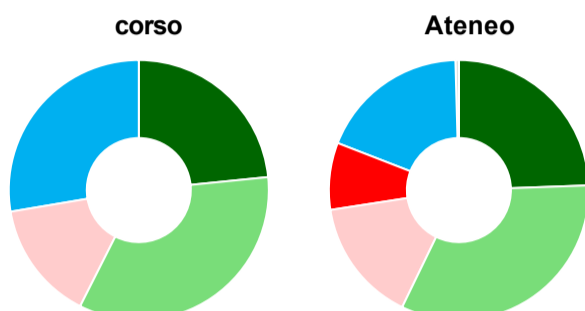
	corso	Ateneo
sempre o quasi sempre adeguate	40,4%	37,2%
spesso adeguate	48,9%	41,1%
raramente adeguate	8,5%	17,0%
mai adeguate	-	3,7%
non ne hanno utilizzate	2,1%	1,0%
non rispondono	-	-
<b>Totale</b>	<b>100%</b>	<b>100%</b>

### Valutazione delle postazioni informatiche



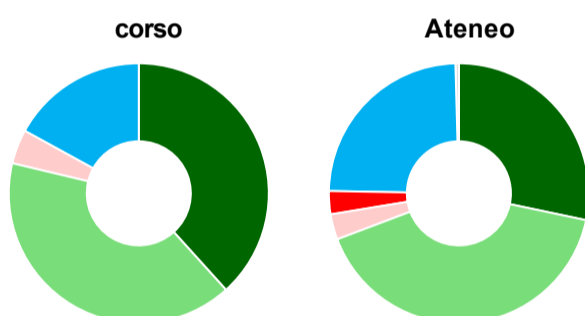
	corso	Ateneo
erano presenti e in numero adeguato	40,4%	35,8%
erano presenti, ma in numero non adeguato	27,7%	27,4%
non erano presenti	10,6%	14,2%
non ne hanno utilizzate	21,3%	22,1%
non rispondono	-	0,4%
<b>Totale</b>	<b>100%</b>	<b>100%</b>

### Valutazione delle attrezzature per le altre attività didattiche (laboratori, attività pratiche, ...)



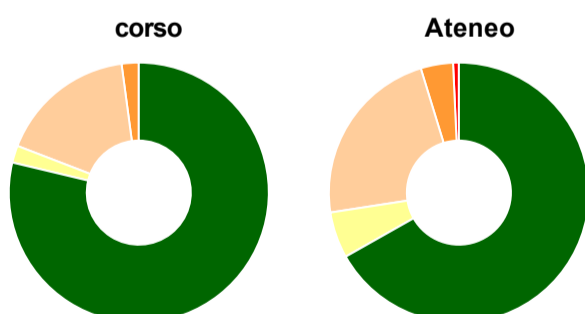
	corso	Ateneo
sempre o quasi sempre adeguate	23,4%	24,4%
spesso adeguate	34,0%	32,8%
raramente adeguate	14,9%	15,4%
mai adeguate	-	8,3%
non ne hanno utilizzate	27,7%	18,7%
non rispondono	-	0,4%
<b>Totale</b>	<b>100%</b>	<b>100%</b>

### Valutazione dei servizi di biblioteca (prestito/consultazione, orari di apertura, ...)



	corso	Ateneo
decisamente positiva	38,3%	28,3%
abbastanza positiva	40,4%	40,9%
abbastanza negativa	4,3%	3,2%
decisamente negativa	-	2,9%
non ne hanno utilizzate	17,0%	24,3%
non rispondono	-	0,4%
<b>Totale</b>	<b>100%</b>	<b>100%</b>

### Si iscriverebbero di nuovo all'università?



	corso	Ateneo
sì, allo stesso corso dell'Ateneo	78,7%	66,8%
sì, ma ad un altro corso dell'Ateneo	2,1%	5,7%
sì, allo stesso corso, ma in un altro Ateneo	17,0%	22,7%
sì, ma ad un altro corso e in un altro Ateneo	2,1%	4,0%
non si iscriverebbero più all'università	-	0,7%
non rispondono	-	-
<b>Totale</b>	<b>100%</b>	<b>100%</b>

# Condizione occupazionale

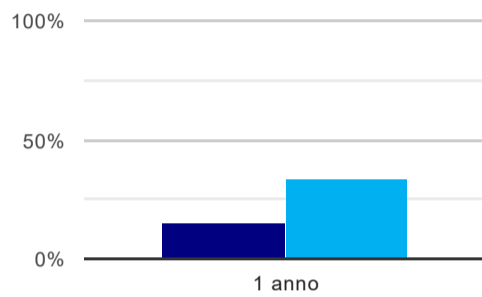
Anno di indagine: **2020**  
dati aggiornati ad aprile 2021

Ateneo: **Università degli Studi 'Magna Graecia' di CATANZARO - laurea di primo livello**  
Classe: **scienze dell'economia e della gestione aziendale (L-18)**  
Corso: **economia aziendale (L-18)**

(valori assoluti)	Laureati	Intervistati	Collettivo esaminato <sup>(b)</sup>
Laureati del 2019 a 1 anno:	115	92	73 <a href="#">scheda di dettaglio</a>

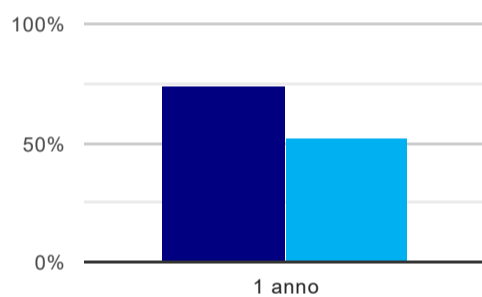
(b) Per una migliore confrontabilità della documentazione, si riportano i dati relativi ai **solli laureati che non lavoravano al momento della laurea**.

## Tasso di occupazione<sup>(1)</sup>



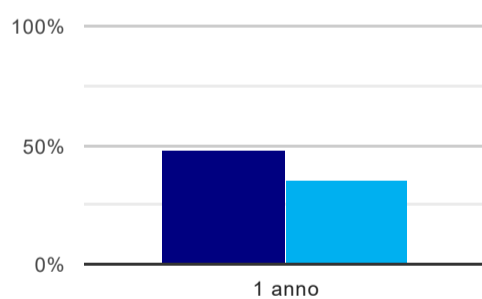
	1 anno
corso	15,1%
Ateneo	34,0%

## Laureati attualmente iscritti ad un corso di laurea magistrale<sup>(2)</sup>



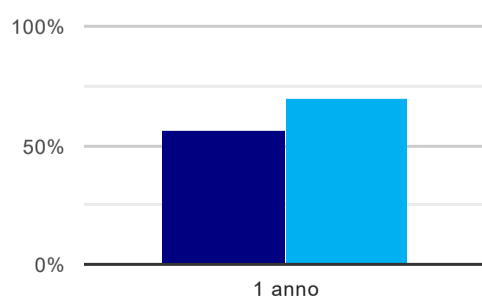
	1 anno
corso	74,0%
Ateneo	51,9%

## Laureati che non lavorano, non cercano lavoro, ma sono impegnati in un corso universitario o in un tirocinio/praticantato<sup>(3)</sup>



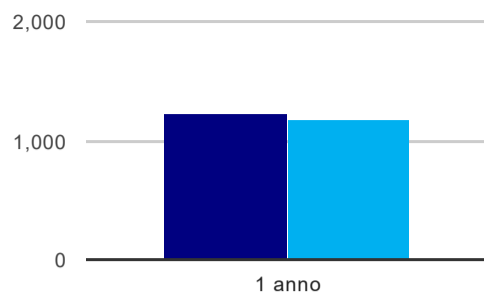
	1 anno
corso	47,9%
Ateneo	34,6%

## Occupati che, nel lavoro, utilizzano in misura elevata le competenze acquisite con la laurea



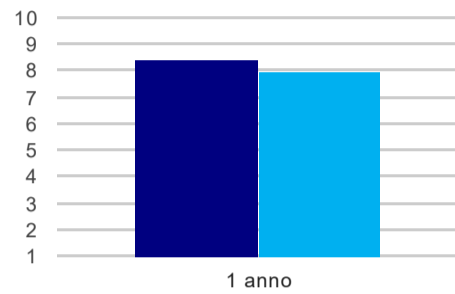
	1 anno
corso	55,6%
Ateneo	69,9%

### Retribuzione mensile netta (medie, in euro)



	1 anno
corso	1.219
Ateneo	1.172

### Soddisfazione per il lavoro svolto (medie, scala 1-10)



	1 anno
corso	8,4
Ateneo	8,0

(1) sono considerati occupati tutti coloro che dichiarano di svolgere una qualsiasi attività, anche di formazione o non in regola, purché retribuita.

(2) sono considerati anche i laureati iscritti ad un corso a ciclo unico, al corso in Scienze della Formazione primaria, nonché ad un corso di secondo livello presso una delle Istituzioni di Alta Formazione Artistica e Musicale.

(3) sono compresi quanti risultano impegnati in dottorati di ricerca, scuole di specializzazione, master universitari e, per i laureati di primo livello, altri corsi di laurea (di qualunque tipo, compresi i corsi attivati presso una delle Istituzioni di Alta Formazione Artistica e Musicale).

#### Elenco dei corsi aggregati

##### **economia aziendale (L-18)**

classe di laurea: scienze dell'economia e della gestione aziendale (L-18)

ordinamento D.M. n. 270/2004 - codizione OFF.F 0790106201800001

sedì: CATANZARO - attivo dal 2010 al 2019

[scheda SUA](#)

##### **economia aziendale (17)**

classe di laurea: scienze dell'economia e della gestione aziendale (17)

ordinamento D.M. n. 509/1999 - codizione OFF.F 0790104015400001

sedì: CATANZARO - attivo dal 2002 al 2009

[scheda SUA](#)