

[cambia](#)**Collettivo Selezionato:**

anno di laurea: 2020  
 tipo di corso: laurea di primo livello  
 Ateneo: Catanzaro  
 Facoltà/Dipartimento/Scuola: tutte  
 gruppo disciplinare: tutti  
 classe di laurea: scienze zootecniche e  
 tecnologie delle produzioni animali (L-38, 40)  
 corso di laurea: scienze e tecnologie delle  
 produzioni animali (L-38)  
 iscrizione al corso in anni recenti: tutti

Per una migliore lettura dei dati si consultino le [note metodologiche](#)

Salvo diversa indicazione, si autorizza la riproduzione a fini non commerciali e con citazione della fonte

PROFILO DEI LAUREATI	Collettivo selezionato	Collettivo selezionato (disaggregato per iscrizione al corso in anni recenti)	
		iscrizione in anni recenti <sup>(1)</sup>	iscrizione in anni meno recenti <sup>(1)</sup>
<b>Numero di laureati</b>	<b>21</b>	<b>8</b>	<b>13</b>
<b>Hanno compilato il questionario</b>	<b>19</b>	<b>8</b>	<b>11</b>
<b>Tasso di compilazione</b>	<b>90,5</b>	<b>100,0</b>	<b>84,6</b>


1. CARATTERISTICHE ANAGRAFICHE	Collettivo selezionato	Collettivo selezionato (disaggregato per iscrizione al corso in anni recenti)	
		iscrizione in anni recenti <sup>(1)</sup>	iscrizione in anni meno recenti <sup>(1)</sup>
<b>Genere (%)</b>			
Uomini	61,9	62,5	61,5
Donne	38,1	37,5	38,5
<b>Età alla laurea (%) </b>			
Meno di 23 anni	4,8	12,5	-
23-24 anni	66,7	62,5	69,2
25-26 anni	14,3	12,5	15,4
27 anni e oltre	14,3	12,5	15,4
<b>Età alla laurea (medie, in anni)</b>	<b>24,6</b>	<b>24,3</b>	<b>24,8</b>
<b>Cittadini stranieri (%) </b>	-	-	-
<b>Residenza (%) </b>			
Stessa provincia della sede degli studi	61,9	62,5	61,5
Altra provincia della stessa regione	33,3	37,5	30,8
Altra regione	4,8	-	7,7
Esteri	-	-	-


2. ORIGINE SOCIALE	Collettivo selezionato	Collettivo selezionato (disaggregato per iscrizione al corso in anni recenti)	
		iscrizione in anni recenti <sup>(1)</sup>	iscrizione in anni meno recenti <sup>(1)</sup>
<b>Titolo di studio dei genitori (%) </b>			
<b>Almeno un genitore laureato</b>	<b>15,8</b>	<b>25,0</b>	<b>9,1</b>
Entrambi con laurea	5,3	-	9,1
Uno solo con laurea	10,5	25,0	-
<b>Nessun genitore laureato</b>	<b>84,2</b>	<b>75,0</b>	<b>90,9</b>
Diploma di scuola secondaria di secondo grado	57,9	50,0	63,6
Qualifica professionale, titolo inferiore o nessun titolo	26,3	25,0	27,3
<b>Classe sociale (%) </b>			
Classe elevata	5,3	12,5	-
Classe media impiegatizia	21,1	12,5	27,3
Classe media autonoma	42,1	50,0	36,4
Classe del lavoro esecutivo	26,3	25,0	27,3

3. STUDI SECONDARI DI SECONDO GRADO	Collettivo selezionato	Collettivo selezionato (disaggregato per iscrizione al corso in anni recenti)	
		iscrizione in anni recenti <sup>(1)</sup>	iscrizione in anni meno recenti <sup>(1)</sup>
<b>Diploma (%)</b>			
<b>Liceale</b>	<b>52,4</b>	<b>50,0</b>	<b>53,8</b>
Liceo classico	9,5	-	15,4
Liceo linguistico	-	-	-
Liceo scientifico	38,1	50,0	30,8
Liceo delle scienze umane	4,8	-	7,7
Liceo artistico e musicale e coreutico	-	-	-
<b>Tecnico</b>	<b>47,6</b>	<b>50,0</b>	<b>46,2</b>
Tecnico economico	14,3	-	23,1
Tecnico tecnologico	33,3	50,0	23,1
<b>Professionale</b>	-	-	-
<b>Titolo estero</b>	-	-	-
<b>Voto di diploma (medie, in 100-mi)</b>	<b>76,4</b>	<b>76,9</b>	<b>76,2</b>
<b>Hanno conseguito il diploma (%)</b>			
Nella stessa provincia della sede degli studi universitari	57,1	62,5	53,8
In una provincia limitrofa	33,3	37,5	30,8
In una provincia non limitrofa, ma nella stessa ripartizione geografica	9,5	-	15,4
Al Sud-Isole, ma si sono laureati al Centro o al Nord	-	-	-
Al Centro, ma si sono laureati al Nord o al Sud-Isole	-	-	-
Al Nord, ma si sono laureati al Centro o al Sud-Isole	-	-	-
All'estero	-	-	-

4. RIUSCITA NEGLI STUDI UNIVERSITARI	Collettivo selezionato	Collettivo selezionato (disaggregato per iscrizione al corso in anni recenti)	
		iscrizione in anni recenti <sup>(1)</sup>	iscrizione in anni meno recenti <sup>(1)</sup>
<b>Hanno precedenti esperienze universitarie (%)</b>	<b>15,8</b>	<b>12,5</b>	<b>18,2</b>
Portate a termine	5,3	-	9,1
Non portate a termine	10,5	12,5	9,1
<b>Nessuna precedente esperienza universitaria</b>	<b>84,2</b>	<b>87,5</b>	<b>81,8</b>
<b>Motivazioni molto importanti nella scelta del corso di laurea (%)</b>			
Fattori sia culturali sia professionalizzanti	42,1	25,0	54,5
Fattori prevalentemente culturali	42,1	62,5	27,3
Fattori prevalentemente professionalizzanti	10,5	-	18,2
Né gli uni né gli altri	5,3	12,5	-
<b>Età all'immatricolazione (%)</b>			
Regolare o 1 anno di ritardo	81,0	75,0	84,6
2 o più anni di ritardo	19,0	25,0	15,4
<b>Punteggio degli esami (medie, in 30-mi)</b>	<b>24,4</b>	<b>24,8</b>	<b>24,1</b>
<b>Voto di laurea (medie, in 110-mi)</b>	<b>98,2</b>	<b>100,0</b>	<b>97,2</b>
<b>Regolarità negli studi (%)</b>			
In corso	14,3	37,5	-
1° anno fuori corso	38,1	62,5	23,1
2° anno fuori corso	33,3	-	53,8
3° anno fuori corso	9,5	-	15,4
4° anno fuori corso	-	-	-
5° anno fuori corso e oltre	4,8	-	7,7
<b>Durata degli studi (medie, in anni)</b>	<b>4,7</b>	<b>3,7</b>	<b>5,3</b>
<b>Ritardo alla laurea (medie, in anni)</b>	<b>1,7</b>	<b>0,7</b>	<b>2,3</b>
<b>Indice di ritardo (rapporto fra ritardo e durata normale del corso)</b>	<b>0,56</b>	<b>0,23</b>	<b>0,75</b>


5. CONDIZIONI DI STUDIO	Collettivo selezionato	Collettivo selezionato (disaggregato per iscrizione al corso in anni recenti)	
		iscrizione in anni recenti <sup>(1)</sup>	iscrizione in anni meno recenti <sup>(1)</sup>
<b>Hanno alloggiato a meno di un'ora di viaggio dalla sede degli studi (%)</b>			
Più del 50% della durata degli studi	89,5	87,5	90,9
Meno del 50%	10,5	12,5	9,1
<b>Hanno frequentato regolarmente (%)</b>			
Più del 75% degli insegnamenti previsti	68,4	87,5	54,5
Tra il 50% e il 75%	10,5	12,5	9,1
Tra il 25% e il 50%	21,1	-	36,4
Meno del 25%	-	-	-
<b>Hanno usufruito del servizio di borse di studio (%)</b>	<b>52,6</b>	<b>75,0</b>	<b>36,4</b>
<b>Hanno svolto periodi di studio all'estero nel corso degli studi universitari (%)</b>	-	-	-
Con Erasmus o altro programma dell'Unione Europea	-	-	-
Altra esperienza riconosciuta dal corso di studio	-	-	-
Iniziativa personale	-	-	-
<b>Non hanno compiuto studi all'estero</b>	<b>100,0</b>	<b>100,0</b>	<b>100,0</b>
<b>1 o più esami all'estero convalidati (per 100 che hanno svolto esperienze di studio all'estero riconosciute dal corso)</b>	-	-	-
<b>Hanno preparato all'estero una parte significativa della tesi (per 100 che hanno svolto esperienze di studio all'estero riconosciute dal corso)</b>	-	-	-
<b>Hanno svolto tirocini formativi curriculari o lavoro riconosciuti dal corso di laurea (%)</b>	<b>94,7</b>	<b>87,5</b>	<b>100,0</b>
Tirocini curriculari organizzati dal corso e svolti presso l'università	31,6	50,0	18,2
Tirocini curriculari organizzati dal corso e svolti al di fuori dell'università	57,9	37,5	72,7
Attività di lavoro successivamente riconosciute dal corso	-	-	-
<b>Nessuna esperienza di tirocinio o lavoro riconosciuto</b>	<b>5,3</b>	<b>12,5</b>	-
<b>Tempo impiegato per la tesi/prova finale (medie, in mesi)</b>	<b>5,1</b>	<b>4,4</b>	<b>5,6</b>

6. LAVORO DURANTE GLI STUDI UNIVERSITARI	Collettivo selezionato	Collettivo selezionato (disaggregato per iscrizione al corso in anni recenti)	
		iscrizione in anni recenti <sup>(1)</sup>	iscrizione in anni meno recenti <sup>(1)</sup>
<b>Hanno avuto esperienze di lavoro (%) </b>	<b>89,5</b>	<b>87,5</b>	<b>90,9</b>
Lavoratori-studenti	15,8	12,5	18,2
Altre esperienze di lavoro con continuità a tempo pieno	5,3	-	9,1
Lavoro a tempo parziale	21,1	25,0	18,2
Lavoro occasionale, saltuario, stagionale	47,4	50,0	45,5
<b>Nessuna esperienza di lavoro</b>	<b>10,5</b>	<b>12,5</b>	<b>9,1</b>
<b>Lavoro coerente con gli studi (per 100 che hanno avuto esperienze di lavoro)</b>	<b>29,4</b>	<b>28,6</b>	<b>30,0</b>

7. GIUDIZI SULL'ESPERIENZA UNIVERSITARIA	Collettivo selezionato	Collettivo selezionato (disaggregato per iscrizione al corso in anni recenti)	
		iscrizione in anni recenti <sup>(1)</sup>	iscrizione in anni meno recenti <sup>(1)</sup>
<b>Sono complessivamente soddisfatti del corso di laurea (%)</b>			
Decisamente sì	47,4	25,0	63,6
Più sì che no	42,1	62,5	27,3
Più no che sì	10,5	12,5	9,1
Decisamente no	-	-	-
<b>Sono soddisfatti dei rapporti con i docenti in generale (%)</b>			
Decisamente sì	31,6	12,5	45,5
Più sì che no	63,2	87,5	45,5
Più no che sì	5,3	-	9,1
Decisamente no	-	-	-
<b>Sono soddisfatti dei rapporti con gli studenti (%)</b>			
Decisamente sì	57,9	62,5	54,5
Più sì che no	36,8	37,5	36,4
Più no che sì	5,3	-	9,1
Decisamente no	-	-	-
<b>Hanno utilizzato le aule (%)</b>	<b>94,7</b>	<b>100,0</b>	<b>90,9</b>
<b>Valutazione delle aule (per 100 fruitori)</b>			
Sempre o quasi sempre adeguate	44,4	25,0	60,0
Spesso adeguate	44,4	75,0	20,0
Raramente adeguate	11,1	-	20,0
Mai adeguate	-	-	-
<b>Hanno utilizzato le postazioni informatiche (%)</b>	<b>78,9</b>	<b>75,0</b>	<b>81,8</b>
<b>Non le hanno utilizzate nonostante fossero presenti</b>	<b>10,5</b>	<b>12,5</b>	<b>9,1</b>
<b>Non le hanno utilizzate in quanto non presenti</b>	<b>5,3</b>	<b>12,5</b>	<b>-</b>
<b>Valutazione delle postazioni informatiche (per 100 fruitori)</b>			
In numero adeguato	60,0	50,0	66,7
In numero inadeguato	40,0	50,0	33,3
<b>Hanno utilizzato i servizi di biblioteca (prestito/consultazione, orari di apertura, ...) (%)</b>	<b>84,2</b>	<b>87,5</b>	<b>81,8</b>
<b>Valutazione dei servizi di biblioteca (prestito/consultazione, orari di apertura, ...) (per 100 fruitori)</b>			
Decisamente positiva	18,8	28,6	11,1
Abbastanza positiva	81,3	71,4	88,9
Abbastanza negativa	-	-	-
Decisamente negativa	-	-	-
<b>Hanno utilizzato le attrezzature per le altre attività didattiche (laboratori, attività pratiche, ...) (%)</b>	<b>94,7</b>	<b>100,0</b>	<b>90,9</b>
<b>Valutazione delle attrezzature per le altre attività didattiche (laboratori, attività pratiche, ) (per 100 fruitori)</b>			
Sempre o quasi sempre adeguate	38,9	25,0	50,0
Spesso adeguate	38,9	62,5	20,0
Raramente adeguate	16,7	12,5	20,0
Mai adeguate	5,6	-	10,0
<b>Hanno utilizzato gli spazi dedicati allo studio individuale (%)</b>	<b>68,4</b>	<b>75,0</b>	<b>63,6</b>
<b>Non li hanno utilizzati nonostante fossero presenti</b>	<b>5,3</b>	<b>-</b>	<b>9,1</b>
<b>Non li hanno utilizzati in quanto non presenti</b>	<b>21,1</b>	<b>25,0</b>	<b>18,2</b>
<b>Valutazione degli spazi dedicati allo studio individuale (per 100 fruitori)</b>			
Adeguati	30,8	16,7	42,9
Inadeguati	69,2	83,3	57,1
<b>Hanno ritenuto l'organizzazione degli esami (appelli, orari, informazioni, prenotazioni, ...) soddisfacente (%)</b>			
Sempre o quasi sempre	26,3	25,0	27,3
Per più della metà degli esami	52,6	37,5	63,6
Per meno della metà degli esami	21,1	37,5	9,1
Mai o quasi mai	-	-	-
<b>Hanno ritenuto il carico di studio degli insegnamenti adeguato alla durata del corso di studio (%)</b>			
Decisamente sì	36,8	25,0	45,5
Più sì che no	47,4	50,0	45,5
Più no che sì	15,8	25,0	9,1
Decisamente no	-	-	-
<b>Si iscriverebbero di nuovo all'università? (%) </b>			
Sì, allo stesso corso dell'Ateneo	52,6	37,5	63,6
Sì, ma ad un altro corso dell'Ateneo	26,3	50,0	9,1
Sì, allo stesso corso ma in un altro Ateneo	10,5	-	18,2
Sì, ma ad un altro corso e in un altro Ateneo	10,5	12,5	9,1
Non si iscriverebbero più all'università	-	-	-

8. CONOSCENZE LINGUISTICHE E INFORMATICHE	Collettivo selezionato	Collettivo selezionato (disaggregato per iscrizione al corso in anni recenti)	
		iscrizione in anni recenti <sup>(1)</sup>	iscrizione in anni meno recenti <sup>(1)</sup>
<b>Lingue straniere: conoscenza almeno B2 (%)</b>			
Inglese scritto	5,3	-	9,1
Inglese parlato	10,5	12,5	9,1
Francese scritto	-	-	-
Francese parlato	-	-	-
Spagnolo scritto	-	-	-
Spagnolo parlato	-	-	-
Tedesco scritto	-	-	-
Tedesco parlato	-	-	-
<b>Strumenti informatici: livello di conoscenza "almeno buona" (%)</b>			
Navigazione in Internet e comunicazione in rete	84,2	87,5	81,8
Word processor	68,4	75,0	63,6
Fogli elettronici	52,6	50,0	54,5
Strumenti di presentazione	73,7	87,5	63,6
Sistemi operativi	78,9	87,5	72,7
Linguaggi di programmazione	10,5	12,5	9,1
Data base	26,3	12,5	36,4
Realizzazione siti web	36,8	50,0	27,3
Reti di trasmissione dati	47,4	37,5	54,5
Disegno e progettazione assistita	10,5	25,0	-

9. PROSPETTIVE DI STUDIO	Collettivo selezionato	Collettivo selezionato (disaggregato per iscrizione al corso in anni recenti)	
		iscrizione in anni recenti <sup>(1)</sup>	iscrizione in anni meno recenti <sup>(1)</sup>
<b>Intendono proseguire gli studi dopo il conseguimento del titolo (%)</b>			
	<b>89,5</b>	<b>100,0</b>	<b>81,8</b>
Altra laurea di primo livello	5,3	-	9,1
Laurea magistrale biennale	57,9	75,0	45,5
Laurea magistrale a ciclo unico	5,3	12,5	-
Dottorato di ricerca	-	-	-
Diploma accademico (Alta Formazione Artistica e Musicale)	-	-	-
Scuola di specializzazione post-laurea	15,8	-	27,3
Master universitario	-	-	-
Altro tipo di master o corso di perfezionamento	5,3	12,5	-
Tirocinio, praticantato	-	-	-
Attività sostenuta da borsa o assegno di studio	-	-	-
Altre attività di qualificazione professionale	-	-	-
<b>Non intendono proseguire</b>	<b>10,5</b>	<b>-</b>	<b>18,2</b>
<b>Motivo principale dell'iscrizione ad un corso di laurea magistrale biennale (per 100 che intendono iscriversi ad una laurea magistrale biennale)</b>			
Per completare/arricchire la formazione	63,6	50,0	80,0
Si tratta di una scelta "quasi obbligata" per poter accedere al mondo del lavoro	36,4	50,0	20,0
<b>Ateneo a cui intendono iscriversi (per 100 che intendono iscriversi ad una laurea magistrale biennale)</b>			
Stesso Ateneo della laurea di primo livello	36,4	50,0	20,0
Altro Ateneo del Nord	18,2	33,3	-
Altro Ateneo del Centro	18,2	16,7	20,0
Altro Ateneo del Sud-Isole	9,1	-	20,0
Ateneo estero	-	-	-

10. PROSPETTIVE DI LAVORO	Collettivo selezionato	Collettivo selezionato (disaggregato per iscrizione al corso in anni recenti)	
		iscrizione in anni recenti <sup>(1)</sup>	iscrizione in anni meno recenti <sup>(1)</sup>
<b>Aspetti ritenuti rilevanti nella ricerca del lavoro: decisamente sì (%)</b>			
Acquisizione di professionalità	78,9	75,0	81,8
Possibilità di carriera	68,4	75,0	63,6
Possibilità di guadagno	52,6	37,5	63,6
Stabilità/sicurezza del posto di lavoro	78,9	87,5	72,7
Rispondenza a interessi culturali	78,9	75,0	81,8
Coerenza con gli studi	68,4	62,5	72,7
Utilità sociale del lavoro	57,9	50,0	63,6
Prestigio ricevuto dal lavoro	57,9	50,0	63,6
Coinvolgimento e partecipazione all'attività lavorativa e ai processi decisionali	63,2	50,0	72,7
Indipendenza o autonomia	78,9	75,0	81,8
Flessibilità dell'orario di lavoro	52,6	25,0	72,7
Rapporti con i colleghi sul luogo di lavoro	57,9	37,5	72,7
Luogo di lavoro (ubicazione, caratteristiche fisiche dell'ambiente di lavoro)	52,6	25,0	72,7
Tempo libero	42,1	37,5	45,5
Opportunità di contatti con l'estero	57,9	50,0	63,6
Possibilità di utilizzare al meglio le competenze acquisite	68,4	62,5	72,7
<b>Sono interessati a lavorare nei seguenti settori: decisamente sì (%)</b>			
Pubblico	78,9	75,0	81,8
Privato (compreso l'avvio di un'attività autonoma/in conto proprio)	36,8	50,0	27,3
<b>Disponibilità a lavorare per tipo di relazione contrattuale: decisamente sì (%)</b>			
<b>ORARIO/MODALITÀ LAVORATIVA</b>			
Tempo pieno	84,2	87,5	81,8
Part-time	36,8	50,0	27,3
Telelavoro	26,3	25,0	27,3
<b>CONTRATTO</b>			
A tutele crescenti 	84,2	87,5	81,8
A tempo determinato	42,1	25,0	54,5
Stage	21,1	-	36,4
Apprendistato	21,1	12,5	27,3
Somministrazione di lavoro (ex interinale)	21,1	12,5	27,3
Autonomo/in conto proprio	36,8	25,0	45,5
<b>Disponibilità a lavorare nelle seguenti aree geografiche: decisamente sì (%)</b>			
Provincia di residenza	68,4	75,0	63,6
Provincia degli studi	68,4	75,0	63,6
Regione degli studi	73,7	75,0	72,7
Italia settentrionale	57,9	50,0	63,6
Italia centrale	57,9	62,5	54,5
Italia meridionale	63,2	62,5	63,6
Stato europeo	57,9	62,5	54,5
Stato extraeuropeo	47,4	50,0	45,5
<b>Disponibilità ad effettuare trasferte di lavoro (%)</b>			
Sì, anche con trasferimenti di residenza	52,6	50,0	54,5
Sì, anche frequenti (senza cambi di residenza)	36,8	50,0	27,3
Sì, ma solo in numero limitato	5,3	-	9,1
Non disponibili a trasferte	-	-	-

(1) I laureati iscritti in tempi recenti sono coloro che si sono iscritti:  
- per il primo livello, al più 4 anni prima del conseguimento del titolo  
- per i magistrali biennali, al più 3 anni prima del conseguimento del titolo  
- per i magistrali a ciclo unico in Medicina e Chirurgia e Odontoiatria e protesi dentaria (quest'ultima solo per l'ordinamento 270/04), al più 7 anni prima del conseguimento del titolo  
- per i magistrali a ciclo unico (escluse le classi di laurea sopra citate), al più 6 anni prima del conseguimento del titolo  
- per il corso non riformato in Scienze della Formazione primaria, al più 5 anni prima del conseguimento del titolo