

Scheda Unica Annuale - Soddisfazione per il corso di studio concluso e condizione occupazionale dei laureati

Opzioni:

I dati **includono** i laureati di [corsi equivalenti dell'ordinamento D.M. n. 509/1999](#).

I dati sono confrontati con il totale sull'**ateneo** (stessa tipologia di corso).

Soddisfazione per il corso di studio concluso

dati aggiornati ad aprile 2021

Ateneo: **Università degli Studi 'Magna Graecia' di CATANZARO - laurea magistrale biennale**

Classe: **scienze delle pubbliche amministrazioni (LM-63)**

Corso: **scienze delle amministrazioni e delle organizzazioni complesse - già organizzazioni e mutamento sociale-organizzazione dei servizi della pubblica amministrazione (LM-63)**

Laureati nell'anno solare 2020 (*valori assoluti*)

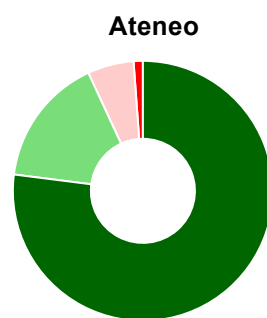
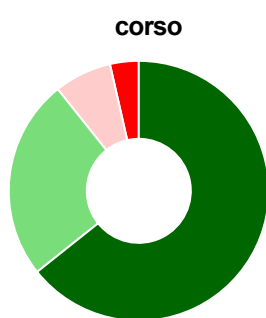
Laureati: **36**

Intervistati: **32**

Collettivo esaminato^(a): **31**

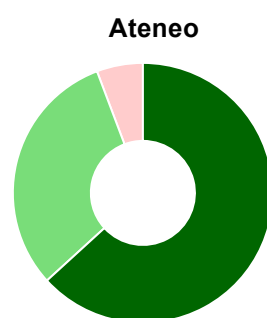
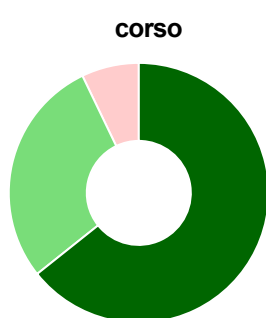
(a) Per una migliore confrontabilità della documentazione, si riportano i dati relativi ai **solli laureati che si sono iscritti al corso di laurea in anni recenti**, cioè a partire dal 2017: 31 di cui 28 intervistati.

Hanno frequentato regolarmente



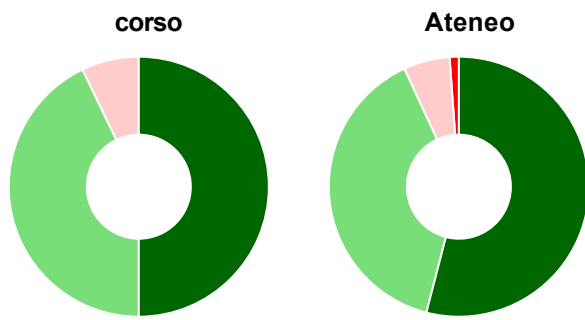
	corso	Ateneo
più del 75% degli insegnamenti previsti	64,3%	77,0%
tra il 50% e il 75%	25,0%	16,1%
tra il 25% e il 50%	7,1%	5,7%
meno del 25%	3,6%	1,1%
non rispondono	-	-
Totale	100%	100%

Hanno ritenuto il carico di studio degli insegnamenti adeguato alla durata del corso di studio



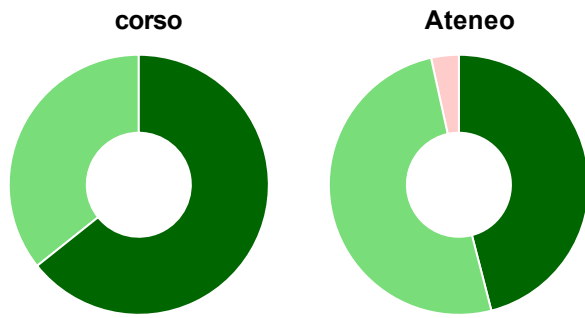
	corso	Ateneo
decisamente sì	64,3%	63,2%
più sì che no	28,6%	31,0%
più no che sì	7,1%	5,7%
decisamente no	-	-
non rispondono	-	-
Totale	100%	100%

Hanno ritenuto l'organizzazione degli esami (appelli, orari, informazioni, prenotazioni, ...) soddisfacente



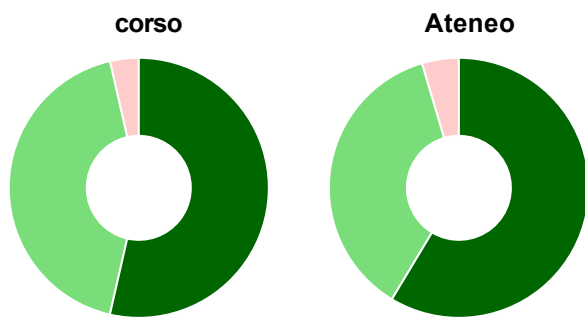
	corso	Ateneo
sempre o quasi sempre	50,0%	54,0%
per più della metà degli esami	42,9%	39,1%
per meno della metà degli esami	7,1%	5,7%
mai o quasi mai	-	1,1%
non rispondono	-	-
Totale	100%	100%

Sono soddisfatti dei rapporti con i docenti in generale



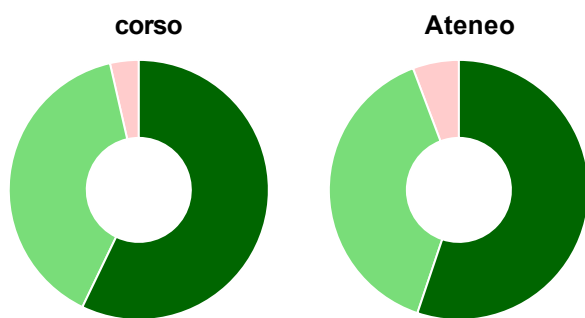
	corso	Ateneo
decisamente sì	64,3%	46,0%
più sì che no	35,7%	50,6%
più no che sì	-	3,4%
decisamente no	-	-
non rispondono	-	-
Totale	100%	100%

Sono complessivamente soddisfatti del corso di laurea



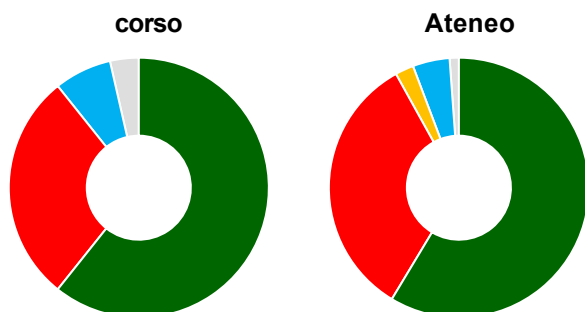
	corso	Ateneo
decisamente sì	53,6%	58,6%
più sì che no	42,9%	36,8%
più no che sì	3,6%	4,6%
decisamente no	-	-
non rispondono	-	-
Totale	100%	100%

Valutazione delle aule



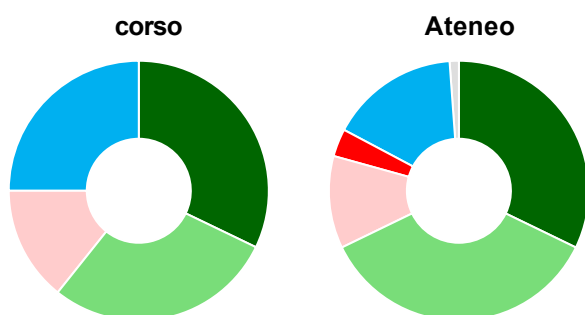
	corso	Ateneo
sempre o quasi sempre adeguate	57,1%	55,2%
spesso adeguate	39,3%	39,1%
raramente adeguate	3,6%	5,7%
mai adeguate	-	-
non ne hanno utilizzate	-	-
non rispondono	-	-
Totale	100%	100%

Valutazione delle postazioni informatiche



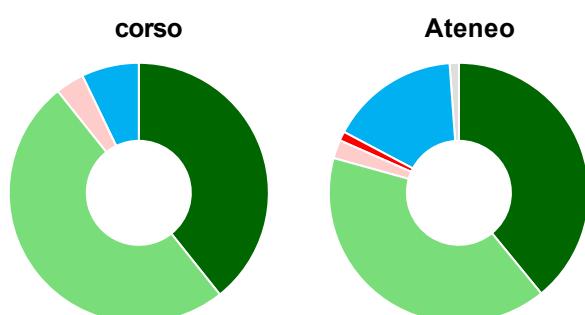
	corso	Ateneo
erano presenti e in numero adeguato	60,7%	58,6%
erano presenti, ma in numero non adeguato	28,6%	33,3%
non erano presenti	-	2,3%
non ne hanno utilizzate	7,1%	4,6%
non rispondono	3,6%	1,1%
Totale	100%	100%

Valutazione delle attrezzature per le altre attività didattiche (laboratori, attività pratiche, ...)



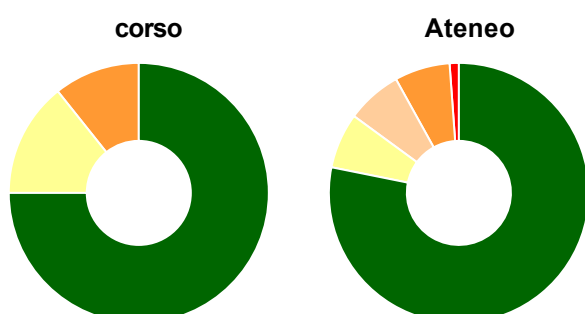
	corso	Ateneo
sempre o quasi sempre adeguate	32,1%	32,2%
spesso adeguate	28,6%	35,6%
raramente adeguate	14,3%	11,5%
mai adeguate	-	3,4%
non ne hanno utilizzate	25,0%	16,1%
non rispondono	-	1,1%
Totale	100%	100%

Valutazione dei servizi di biblioteca (prestito/consultazione, orari di apertura, ...)



	corso	Ateneo
decisamente positiva	39,3%	39,1%
abbastanza positiva	50,0%	40,2%
abbastanza negativa	3,6%	2,3%
decisamente negativa	-	1,1%
non ne hanno utilizzate	7,1%	16,1%
non rispondono	-	1,1%
Totale	100%	100%

Si iscriverebbero di nuovo all'università?



	corso	Ateneo
sì, allo stesso corso dell'Ateneo	75,0%	78,2%
sì, ma ad un altro corso dell'Ateneo	14,3%	6,9%
sì, allo stesso corso, ma in un altro Ateneo	-	6,9%
sì, ma ad un altro corso e in un altro Ateneo	10,7%	6,9%
non si iscriverebbero più all'università	-	1,1%
non rispondono	-	-
Totale	100%	100%

Condizione occupazionale

Anno di indagine: **2020**
dati aggiornati ad aprile 2021

Ateneo: **Università degli Studi 'Magna Graecia' di CATANZARO - laurea magistrale biennale**

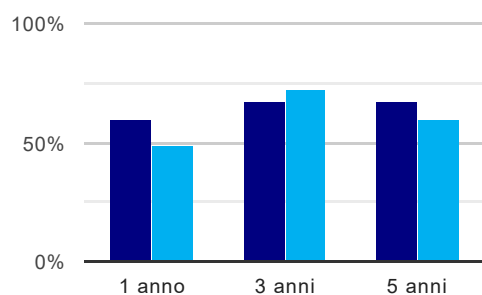
Classe: **scienze delle pubbliche amministrazioni (LM-63)**

Corso: **scienze delle amministrazioni e delle organizzazioni complesse - già organizzazioni e mutamento sociale-organizzazione dei servizi della pubblica amministrazione (LM-63)**

(valori assoluti)	Laureati	Intervistati	Collettivo esaminato ^(b)	
Laureati del 2019 a 1 anno:	24	14	10	scheda di dettaglio
Laureati del 2017 a 3 anni:	7	6	3	scheda di dettaglio
Laureati del 2015 a 5 anni:	22	17	12	scheda di dettaglio

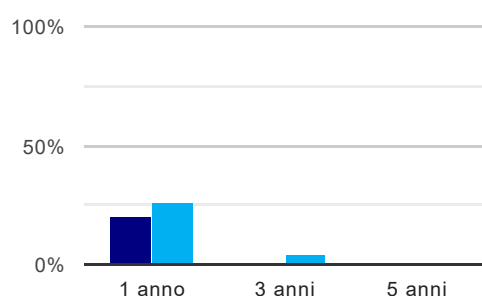
(b) Per una migliore confrontabilità della documentazione, si riportano i dati relativi ai **solli laureati che non lavoravano al momento della laurea**.

Tasso di occupazione⁽¹⁾



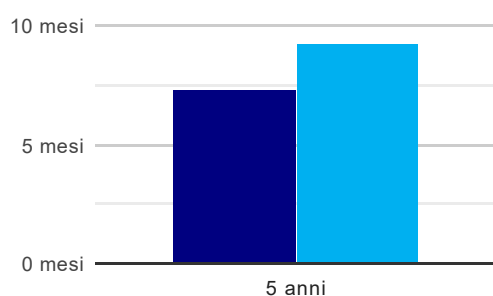
	1 anno	3 anni	5 anni
corso	60,0%	66,7%	66,7%
Ateneo	48,7%	71,7%	60,4%

Laureati che non lavorano, non cercano lavoro, ma sono impegnati in un corso universitario o in un tirocinio/praticantato⁽²⁾



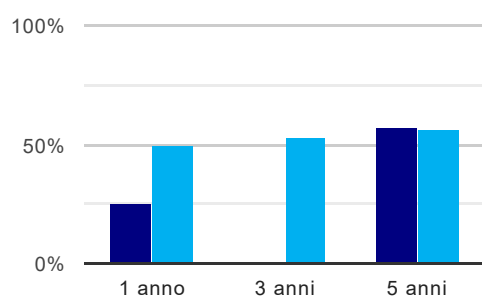
	1 anno	3 anni	5 anni
corso	20,0%	-	-
Ateneo	25,6%	4,3%	-

Tempi di ingresso nel mercato del lavoro, dall'inizio della ricerca al reperimento del primo lavoro (medie, in mesi)



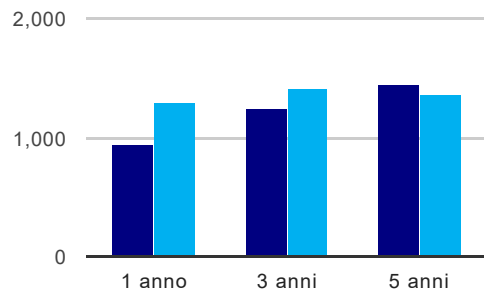
	1 anno	3 anni	5 anni
corso	-	-	7,3 mesi
Ateneo	-	-	9,3 mesi

Occupati che, nel lavoro, utilizzano in misura elevata le competenze acquisite con la laurea



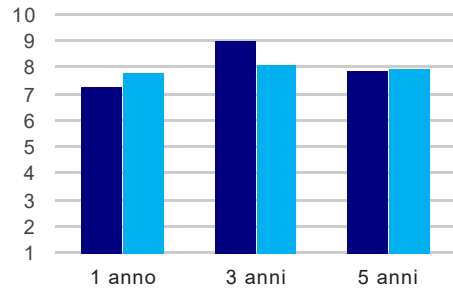
	1 anno	3 anni	5 anni
corso	25,0%	-	57,1%
Ateneo	50,0%	53,3%	55,6%

Retribuzione mensile netta (medie, in euro)



	1 anno	3 anni	5 anni
corso	938	1.251	1.447
Ateneo	1.292	1.417	1.356

Soddisfazione per il lavoro svolto (medie, scala 1-10)



	1 anno	3 anni	5 anni
corso	7,3	9,0	7,9
Ateneo	7,8	8,1	7,9

(1) sono considerati occupati tutti coloro che dichiarano di svolgere una qualsiasi attività, anche di formazione o non in regola, purché retribuita.

(2) sono compresi quanti risultano impegnati in dottorati di ricerca, scuole di specializzazione, master universitari e, per i laureati di primo livello, altri corsi di laurea (di qualunque tipo, compresi i corsi attivati presso una delle Istituzioni di Alta Formazione Artistica e Musicale).

Elenco dei corsi aggregati

scienze delle amministrazioni e delle organizzazioni complesse - già organizzazioni e mutamento sociale-organizzazione dei servizi della pubblica amministrazione (LM-63)

classe di laurea: scienze delle pubbliche amministrazioni (LM-63)
ordinamento D.M. n. 270/2004 - codizione OFF.F 0790107306400001
sedi: CATANZARO - attivo dal 2010 al 2019

[scheda SUA](#)

organizzazione dei servizi nella pubblica amministrazione (71/S)

classe di laurea: scienze delle pubbliche amministrazioni (71/S)
ordinamento D.M. n. 509/1999 - codizione OFF.F 0790104047000001
sedi: CATANZARO - attivo dal 2002 al 2009

[scheda SUA](#)