

[cambia](#)**Collettivo Selezionato:**

anno di laurea: 2019  
 tipo di corso: laurea di primo livello  
 Ateneo: Catanzaro  
 Facoltà/Dipartimento/Scuola: tutte  
 gruppo disciplinare: tutti  
 classe di laurea: professioni sanitarie tecniche  
 (L/SNT3, SNT/3)  
 corso di laurea: tecniche di fisiopatologia  
 cardiocircolatoria e perfusione cardiovascolare  
 (L/SNT3)  
 iscrizione al corso in anni recenti: tutti

Per una migliore lettura dei dati si consultino le [note metodologiche](#)

Salvo diversa indicazione, si autorizza la riproduzione a fini non commerciali e con citazione della fonte

PROFILO DEI LAUREATI	Collettivo selezionato	Collettivo selezionato (disaggregato per iscrizione al corso in anni recenti)	
		iscrizione in anni recenti <sup>(1)</sup>	iscrizione in anni meno recenti <sup>(2) (1)</sup>
<b>Numero di laureati</b>	<b>6</b>	<b>5</b>	<b>1</b>
<b>Hanno compilato il questionario</b>	<b>6</b>	<b>5</b>	<b>1</b>
<b>Tasso di compilazione</b>	<b>100,0</b>	<b>100,0</b>	<b>100,0</b>


1. CARATTERISTICHE ANAGRAFICHE	Collettivo selezionato	Collettivo selezionato (disaggregato per iscrizione al corso in anni recenti)	
		iscrizione in anni recenti <sup>(1)</sup>	iscrizione in anni meno recenti <sup>(2) (1)</sup>
<b>Genere (%)</b>			
Uomini	16,7	-	*
Donne	83,3	100,0	*
<b>Età alla laurea (%)</b>			
Meno di 23 anni	-	-	*
23-24 anni	66,7	60,0	*
25-26 anni	-	-	*
27 anni e oltre	33,3	40,0	*
<b>Età alla laurea (medie, in anni)</b>	<b>25,7</b>	<b>26,1</b>	<b>*</b>
<b>Cittadini stranieri (%)</b>	-	-	*
<b>Residenza (%)</b>			
Stessa provincia della sede degli studi	50,0	40,0	*
Altra provincia della stessa regione	50,0	60,0	*
Altra regione	-	-	*
Esteri	-	-	*


2. ORIGINE SOCIALE	Collettivo selezionato	Collettivo selezionato (disaggregato per iscrizione al corso in anni recenti)	
		iscrizione in anni recenti <sup>(1)</sup>	iscrizione in anni meno recenti <sup>(2) (1)</sup>
<b>Titolo di studio dei genitori (%)</b>			
<b>Almeno un genitore laureato</b>	<b>16,7</b>	-	*
Entrambi con laurea	-	-	*
Uno solo con laurea	16,7	-	*
<b>Nessun genitore laureato</b>	<b>83,3</b>	<b>100,0</b>	<b>*</b>
Diploma di scuola secondaria di secondo grado	33,3	40,0	*
Qualifica professionale, titolo inferiore o nessun titolo	50,0	60,0	*
<b>Classe sociale (%)</b>			
Classe elevata	-	-	*
Classe media impiegatizia	33,3	40,0	*
Classe media autonoma	33,3	40,0	*
Classe del lavoro esecutivo	33,3	20,0	*

3. STUDI SECONDARI DI SECONDO GRADO	Collettivo selezionato	Collettivo selezionato (disaggregato per iscrizione al corso in anni recenti)		
		iscrizione in anni recenti <sup>(1)</sup>	iscrizione in anni meno recenti <sup>(2) (1)</sup>	
<b>Diploma (%)</b>				
<b>Liceale</b>	<b>66,7</b>	<b>60,0</b>	<b>*</b>	
Liceo classico	16,7	20,0	*	
Liceo linguistico	-	-	*	
Liceo scientifico	50,0	40,0	*	
Liceo delle scienze umane	-	-	*	
Liceo artistico e musicale e coreutico	-	-	*	
<b>Tecnico</b>	<b>33,3</b>	<b>40,0</b>	<b>*</b>	
Tecnico economico	33,3	40,0	*	
Tecnico tecnologico	-	-	*	
<b>Professionale</b>	-	-	<b>*</b>	
<b>Titolo estero</b>	-	-	<b>*</b>	
<b>Voto di diploma (medie, in 100-mi)</b>	<b>88,5</b>	<b>89,6</b>	<b>*</b>	
<b>Hanno conseguito il diploma (%)</b>				
Nella stessa provincia della sede degli studi universitari	50,0	40,0	*	
In una provincia limitrofa	50,0	60,0	*	
In una provincia non limitrofa, ma nella stessa ripartizione geografica	-	-	*	
Al Sud, ma si sono laureati al Centro-Nord	-	-	*	
Al Centro, ma si sono laureati al Nord o al Sud	-	-	*	
Al Nord, ma si sono laureati al Centro-Sud	-	-	*	
All'estero	-	-	*	

4. RIUSCITA NEGLI STUDI UNIVERSITARI	Collettivo selezionato	Collettivo selezionato (disaggregato per iscrizione al corso in anni recenti)		
		iscrizione in anni recenti <sup>(1)</sup>	iscrizione in anni meno recenti <sup>(2) (1)</sup>	
<b>Hanno precedenti esperienze universitarie (%)</b>	<b>50,0</b>	<b>60,0</b>	<b>*</b>	
Portate a termine	-	-	*	
Non portate a termine	50,0	60,0	*	
<b>Nessuna precedente esperienza universitaria</b>	<b>50,0</b>	<b>40,0</b>	<b>*</b>	
<b>Motivazioni molto importanti nella scelta del corso di laurea (%)</b>				
Fattori sia culturali sia professionalizzanti	50,0	60,0	*	
Fattori prevalentemente culturali	50,0	40,0	*	
Fattori prevalentemente professionalizzanti	-	-	*	
Né gli uni né gli altri	-	-	*	
<b>Età all'immatricolazione (%)</b>				
Regolare o 1 anno di ritardo	33,3	20,0	*	
2 o più anni di ritardo	66,7	80,0	*	
<b>Punteggio degli esami (medie, in 30-mi)</b>	<b>27,5</b>	<b>27,6</b>	<b>*</b>	
<b>Voto di laurea (medie, in 110-mi)</b>	<b>112,0</b>	<b>111,8</b>	<b>*</b>	
<b>Regolarità negli studi (%)</b>				
In corso	66,7	80,0	*	
1° anno fuori corso	33,3	20,0	*	
2° anno fuori corso	-	-	*	
3° anno fuori corso	-	-	*	
4° anno fuori corso	-	-	*	
5° anno fuori corso e oltre	-	-	*	
<b>Durata degli studi (medie, in anni)</b>	<b>3,5</b>	<b>3,4</b>	<b>*</b>	
<b>Ritardo alla laurea (medie, in anni)</b>	<b>0,5</b>	<b>0,4</b>	<b>*</b>	
<b>Indice di ritardo (rapporto fra ritardo e durata normale del corso)</b>	<b>0,18</b>	<b>0,12</b>	<b>*</b>	


5. CONDIZIONI DI STUDIO	Collettivo selezionato	Collettivo selezionato (disaggregato per iscrizione al corso in anni recenti)		
		iscrizione in anni recenti <sup>(1)</sup>	iscrizione in anni meno recenti <sup>(2)</sup> <sup>(1)</sup>	
<b>Hanno alloggiato a meno di un'ora di viaggio dalla sede degli studi (%)</b>				
Più del 50% della durata degli studi	83,3	80,0	*	
Meno del 50%	16,7	20,0	*	
<b>Hanno frequentato regolarmente (%)</b>				
Più del 75% degli insegnamenti previsti	100,0	100,0	*	
Tra il 50% e il 75%	-	-	*	
Tra il 25% e il 50%	-	-	*	
Meno del 25%	-	-	*	
<b>Hanno usufruito del servizio di borse di studio (%)</b>	<b>50,0</b>	<b>60,0</b>	<b>*</b>	
<b>Hanno svolto periodi di studio all'estero nel corso degli studi universitari (%)</b>				
Con Erasmus o altro programma dell'Unione Europea	-	-	*	
Altra esperienza riconosciuta dal corso di studio	-	-	*	
Iniziativa personale	-	-	*	
<b>Non hanno compiuto studi all'estero</b>	<b>100,0</b>	<b>100,0</b>	<b>*</b>	
<b>1 o più esami all'estero convalidati (per 100 che hanno svolto esperienze di studio all'estero riconosciute dal corso)</b>				
	-	-	*	
<b>Hanno preparato all'estero una parte significativa della tesi (per 100 che hanno svolto esperienze di studio all'estero riconosciute dal corso)</b>				
	-	-	*	
<b>Hanno svolto tirocini formativi curriculari o lavoro riconosciuti dal corso di laurea (%)</b>				
Tirocini curriculari organizzati dal corso e svolti presso l'università	66,7	60,0	*	
Tirocini curriculari organizzati dal corso e svolti al di fuori dell'università	-	-	*	
Attività di lavoro successivamente riconosciute dal corso	-	-	*	
<b>Nessuna esperienza di tirocinio o lavoro riconosciuto</b>	<b>33,3</b>	<b>40,0</b>	<b>*</b>	
<b>Tempo impiegato per la tesi/prova finale (medie, in mesi)</b>	<b>8,3</b>	<b>8,4</b>	<b>*</b>	

6. LAVORO DURANTE GLI STUDI UNIVERSITARI	Collettivo selezionato	Collettivo selezionato (disaggregato per iscrizione al corso in anni recenti)		
		iscrizione in anni recenti <sup>(1)</sup>	iscrizione in anni meno recenti <sup>(2)</sup> <sup>(1)</sup>	
<b>Hanno avuto esperienze di lavoro (%) </b>				
Lavoratori-studenti	-	-	*	
Altre esperienze di lavoro con continuità a tempo pieno	-	-	*	
Lavoro a tempo parziale	16,7	-	*	
Lavoro occasionale, saltuario, stagionale	16,7	20,0	*	
<b>Nessuna esperienza di lavoro</b>	<b>66,7</b>	<b>80,0</b>	<b>*</b>	
<b>Lavoro coerente con gli studi (per 100 che hanno avuto esperienze di lavoro)</b>				
	-	-	*	

7. GIUDIZI SULL'ESPERIENZA UNIVERSITARIA	Collettivo selezionato	Collettivo selezionato (disaggregato per iscrizione al corso in anni recenti)	
		iscrizione in anni recenti <sup>(1)</sup>	iscrizione in anni meno recenti <sup>(2)</sup> (1)
<b>Sono complessivamente soddisfatti del corso di laurea (%)</b>			
Decisamente sì	33,3	20,0	*
Più sì che no	66,7	80,0	*
Più no che sì	-	-	*
Decisamente no	-	-	*
<b>Sono soddisfatti dei rapporti con i docenti in generale (%)</b>			
Decisamente sì	50,0	40,0	*
Più sì che no	33,3	40,0	*
Più no che sì	16,7	20,0	*
Decisamente no	-	-	*
<b>Sono soddisfatti dei rapporti con gli studenti (%)</b>			
Decisamente sì	-	-	*
Più sì che no	66,7	60,0	*
Più no che sì	16,7	20,0	*
Decisamente no	16,7	20,0	*
<b>Hanno utilizzato le aule (%)</b>	<b>100,0</b>	<b>100,0</b>	<b>*</b>
<b>Valutazione delle aule (per 100 fruitori)</b>			
Sempre o quasi sempre adeguate	33,3	40,0	*
Spesso adeguate	50,0	40,0	*
Raramente adeguate	16,7	20,0	*
Mai adeguate	-	-	*
<b>Hanno utilizzato le postazioni informatiche (%)</b>	<b>100,0</b>	<b>100,0</b>	<b>*</b>
<b>Non le hanno utilizzate nonostante fossero presenti</b>	-	-	<b>*</b>
<b>Non le hanno utilizzate in quanto non presenti</b>	-	-	<b>*</b>
<b>Valutazione delle postazioni informatiche (per 100 fruitori)</b>			
In numero adeguato	83,3	100,0	*
In numero inadeguato	16,7	-	*
<b>Hanno utilizzato i servizi di biblioteca (prestito/consultazione, orari di apertura, ...) (%)</b>	<b>66,7</b>	<b>60,0</b>	<b>*</b>
<b>Valutazione dei servizi di biblioteca (prestito/consultazione, orari di apertura, ...) (per 100 fruitori)</b>			
Decisamente positiva	-	-	*
Abbastanza positiva	75,0	66,7	*
Abbastanza negativa	25,0	33,3	*
Decisamente negativa	-	-	*
<b>Hanno utilizzato le attrezzature per le altre attività didattiche (laboratori, attività pratiche, ...) (%)</b>	<b>100,0</b>	<b>100,0</b>	<b>*</b>
<b>Valutazione delle attrezzature per le altre attività didattiche (laboratori, attività pratiche, ) (per 100 fruitori)</b>			
Sempre o quasi sempre adeguate	16,7	20,0	*
Spesso adeguate	50,0	60,0	*
Raramente adeguate	33,3	20,0	*
Mai adeguate	-	-	*
<b>Hanno utilizzato gli spazi dedicati allo studio individuale (%)</b>	<b>83,3</b>	<b>80,0</b>	<b>*</b>
<b>Non li hanno utilizzati nonostante fossero presenti</b>	<b>16,7</b>	<b>20,0</b>	<b>*</b>
<b>Non li hanno utilizzati in quanto non presenti</b>	-	-	<b>*</b>
<b>Valutazione degli spazi dedicati allo studio individuale (per 100 fruitori)</b>			
Adeguati	40,0	25,0	*
Inadeguati	60,0	75,0	*
<b>Hanno ritenuto l'organizzazione degli esami (appelli, orari, informazioni, prenotazioni, ...) soddisfacente (%)</b>			
Sempre o quasi sempre	-	-	*
Per più della metà degli esami	83,3	80,0	*
Per meno della metà degli esami	16,7	20,0	*
Mai o quasi mai	-	-	*
<b>Hanno ritenuto il carico di studio degli insegnamenti adeguato alla durata del corso di studio (%)</b>			
Decisamente sì	66,7	60,0	*
Più sì che no	16,7	20,0	*
Più no che sì	16,7	20,0	*
Decisamente no	-	-	*
<b>Si iscriverebbero di nuovo all'università? (%) </b>			
Sì, allo stesso corso dell'Ateneo	16,7	20,0	*
Sì, ma ad un altro corso dell'Ateneo	50,0	40,0	*
Sì, allo stesso corso ma in un altro Ateneo	33,3	40,0	*
Sì, ma ad un altro corso e in un altro Ateneo	-	-	*
Non si iscriverebbero più all'università	-	-	*

8. CONOSCENZE LINGUISTICHE E INFORMATICHE	Collettivo selezionato	Collettivo selezionato (disaggregato per iscrizione al corso in anni recenti)	
		iscrizione in anni recenti <sup>(1)</sup>	iscrizione in anni meno recenti <sup>(2) (1)</sup>
<b>Lingue straniere: conoscenza almeno B2 (%)</b>			
Inglese scritto	33,3	40,0	*
Inglese parlato	50,0	40,0	*
Francese scritto	33,3	20,0	*
Francese parlato	33,3	20,0	*
Spagnolo scritto	-	-	*
Spagnolo parlato	-	-	*
Tedesco scritto	16,7	20,0	*
Tedesco parlato	-	-	*
<b>Strumenti informatici: livello di conoscenza "almeno buona" (%)</b>			
Navigazione in Internet e comunicazione in rete	83,3	100,0	*
Word processor	100,0	100,0	*
Fogli elettronici	100,0	100,0	*
Strumenti di presentazione	83,3	80,0	*
Sistemi operativi	66,7	60,0	*
Multimedia	66,7	60,0	*
Linguaggi di programmazione	16,7	20,0	*
Data base	33,3	20,0	*
Realizzazione siti web	16,7	20,0	*
Reti di trasmissione dati	33,3	40,0	*
CAD/CAM/CAE - progettazione assistita	-	-	*

9. PROSPETTIVE DI STUDIO	Collettivo selezionato	Collettivo selezionato (disaggregato per iscrizione al corso in anni recenti)	
		iscrizione in anni recenti <sup>(1)</sup>	iscrizione in anni meno recenti <sup>(2) (1)</sup>
<b>Intendono proseguire gli studi dopo il conseguimento del titolo (%)</b>	<b>83,3</b>	<b>80,0</b>	<b>*</b>
Altra laurea di primo livello	-	-	*
Laurea magistrale biennale	-	-	*
Laurea magistrale a ciclo unico	16,7	20,0	*
Dottorato di ricerca	-	-	*
Diploma accademico (Alta Formazione Artistica e Musicale)	-	-	*
Scuola di specializzazione post-laurea	-	-	*
Master universitario	33,3	20,0	*
Altro tipo di master o corso di perfezionamento	-	-	*
Tirocinio, praticantato	16,7	20,0	*
Attività sostenuta da borsa o assegno di studio	16,7	20,0	*
Altre attività di qualificazione professionale	-	-	*
<b>Non intendono proseguire</b>	<b>16,7</b>	<b>20,0</b>	<b>*</b>

10. PROSPETTIVE DI LAVORO	Collettivo selezionato	Collettivo selezionato (disaggregato per iscrizione al corso in anni recenti)	
		iscrizione in anni recenti <sup>(1)</sup>	iscrizione in anni meno recenti <sup>(2) (1)</sup>
<b>Aspetti ritenuti rilevanti nella ricerca del lavoro: decisamente sì (%)</b>			
Acquisizione di professionalità	66,7	80,0	*
Possibilità di carriera	83,3	100,0	*
Possibilità di guadagno	50,0	60,0	*
Stabilità/sicurezza del posto di lavoro	50,0	60,0	*
Rispondenza a interessi culturali	50,0	60,0	*
Coerenza con gli studi	83,3	100,0	*
Utilità sociale del lavoro	33,3	40,0	*
Prestigio ricevuto dal lavoro	50,0	60,0	*
Coinvolgimento e partecipazione all'attività lavorativa e ai processi decisionali	50,0	60,0	*
Indipendenza o autonomia	33,3	40,0	*
Flessibilità dell'orario di lavoro	16,7	20,0	*
Rapporti con i colleghi sul luogo di lavoro	50,0	60,0	*
Luogo di lavoro (ubicazione, caratteristiche fisiche dell'ambiente di lavoro)	50,0	60,0	*
Tempo libero	16,7	20,0	*
Opportunità di contatti con l'estero	33,3	40,0	*
Possibilità di utilizzare al meglio le competenze acquisite	50,0	60,0	*
<b>Sono interessati a lavorare nei seguenti settori: decisamente sì (%)</b>			
Pubblico	100,0	100,0	*
Privato (compreso l'avvio di un'attività autonoma/in conto proprio)	66,7	60,0	*
<b>Disponibilità a lavorare per tipo di relazione contrattuale: decisamente sì (%)</b>			
<b>ORARIO/MODALITÀ LAVORATIVA</b>			
Tempo pieno	100,0	100,0	*
Part-time	50,0	40,0	*
Telelavoro	-	-	*
<b>CONTRATTO</b>			
A tutele crescenti 	83,3	100,0	*
A tempo determinato	16,7	20,0	*
Stage	33,3	40,0	*
Apprendistato	33,3	40,0	*
Somministrazione di lavoro (ex interinale)	-	-	*
Autonomo/in conto proprio	-	-	*
<b>Disponibilità a lavorare nelle seguenti aree geografiche: decisamente sì (%)</b>			
Provincia di residenza	66,7	80,0	*
Provincia degli studi	66,7	80,0	*
Regione degli studi	66,7	80,0	*
Italia settentrionale	16,7	20,0	*
Italia centrale	16,7	20,0	*
Italia meridionale	50,0	60,0	*
Stato europeo	50,0	60,0	*
Stato extraeuropeo	16,7	20,0	*
<b>Disponibilità ad effettuare trasferte di lavoro (%)</b>			
Sì, anche con trasferimenti di residenza	66,7	80,0	*
Sì, anche frequenti (senza cambi di residenza)	33,3	20,0	*
Sì, ma solo in numero limitato	-	-	*
Non disponibili a trasferte	-	-	*

(1) I laureati iscritti in tempi recenti sono coloro che si sono iscritti:  
- per il primo livello, al più 4 anni prima del conseguimento del titolo  
- per i magistrali biennali, al più 3 anni prima del conseguimento del titolo  
- per i magistrali a ciclo unico in Medicina e Chirurgia e Odontoiatria e protesi dentaria (quest'ultima solo per l'ordinamento 270/04), al più 7 anni prima del conseguimento del titolo  
- per i magistrali a ciclo unico (escluse le classi di laurea sopra citate), al più 6 anni prima del conseguimento del titolo  
- per il corso non riformato in Scienze della Formazione primaria, al più 5 anni prima del conseguimento del titolo

(2) I dati non vengono visualizzati per collettivi con meno di 5 laureati

Profilo dei laureati

Aprile 2020 - Consorzio Interuniversitario AlmaLaurea

Salvo diversa indicazione, si autorizza la riproduzione a fini non commerciali e con citazione della fonte