

## Scheda Unica Annuale - Soddisfazione per il corso di studio concluso e condizione occupazionale dei laureati

### Opzioni:

I dati **includono** i laureati di [corsi equivalenti del 509](#).

I dati sono confrontati con il totale sull'**ateneo** (stessa tipologia di corso).

### Soddisfazione per il corso di studio concluso

dati aggiornati ad aprile 2020

Ateneo: **Università degli Studi 'Magna Graecia' di CATANZARO - laurea di primo livello**

Classe: **scienze delle attività motorie e sportive (L-22)**

Corso: **scienze motorie e sportive (L-22)**

Laureati nell'anno solare 2019 (*valori assoluti*)

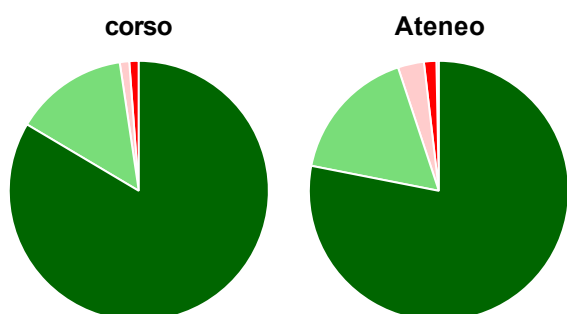
Laureati: **124**

Intervistati: **111**

Collettivo esaminato<sup>(a)</sup>: **98** [scheda di dettaglio](#)

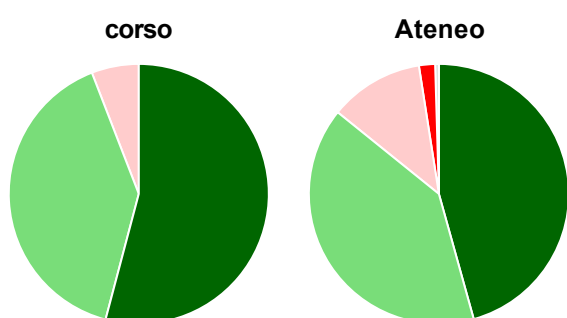
(a) Per una migliore confrontabilità della documentazione, si riportano i dati relativi ai  **soli laureati che si sono iscritti al corso di laurea in anni recenti**, cioè a partire dal 2015: 98 di cui 85 intervistati.

#### Hanno frequentato regolarmente



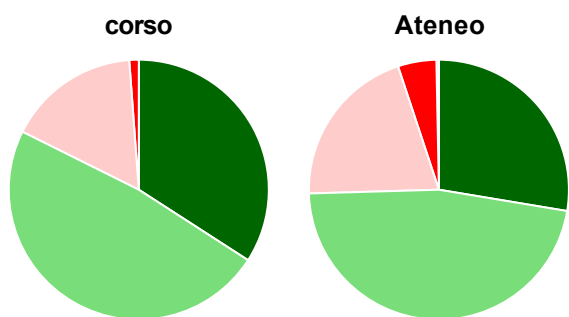
	corso	Ateneo
■ più del 75% degli insegnamenti previsti	83,5%	78,1%
■ tra il 50% e il 75%	14,1%	16,8%
■ tra il 25% e il 50%	1,2%	3,2%
■ meno del 25%	1,2%	1,5%
■ non rispondono	-	0,3%
<b>Totale</b>	<b>100%</b>	<b>100%</b>

#### Hanno ritenuto il carico di studio degli insegnamenti adeguato alla durata del corso di studio



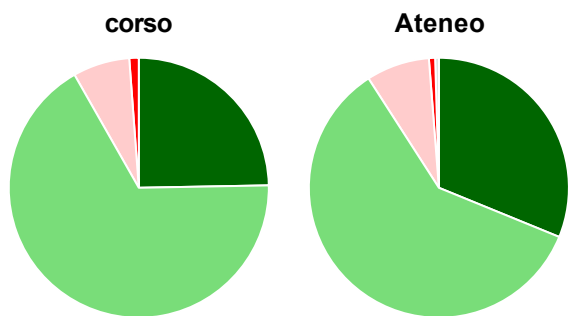
	corso	Ateneo
■ decisamente sì	54,1%	45,7%
■ più sì che no	40,0%	40,1%
■ più no che sì	5,9%	11,7%
■ decisamente no	-	2,0%
■ non rispondono	-	0,5%
<b>Totale</b>	<b>100%</b>	<b>100%</b>

### Hanno ritenuto l'organizzazione degli esami (appelli, orari, informazioni, prenotazioni, ...) soddisfacente



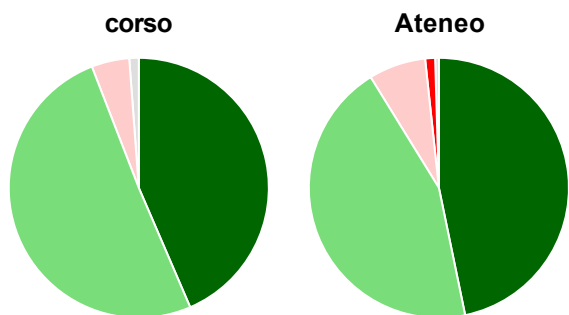
	corso	Ateneo
sempre o quasi sempre	34,1%	27,6%
per più della metà degli esami	48,2%	46,9%
per meno della metà degli esami	16,5%	20,4%
mai o quasi mai	1,2%	4,8%
non rispondono	-	0,3%
<b>Totale</b>	<b>100%</b>	<b>100%</b>

### Sono soddisfatti dei rapporti con i docenti in generale



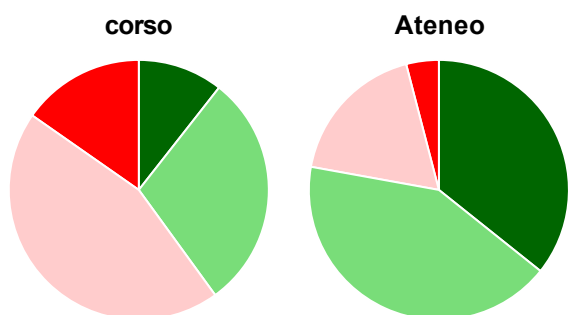
	corso	Ateneo
decisamente sì	24,7%	31,2%
più sì che no	67,1%	59,7%
più no che sì	7,1%	7,9%
decisamente no	1,2%	0,8%
non rispondono	-	0,5%
<b>Totale</b>	<b>100%</b>	<b>100%</b>

### Sono complessivamente soddisfatti del corso di laurea



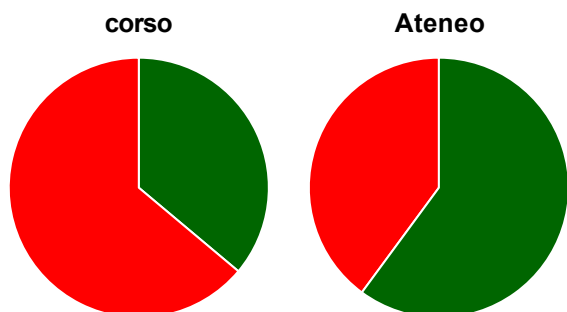
	corso	Ateneo
decisamente sì	43,5%	46,8%
più sì che no	50,6%	44,4%
più no che sì	4,7%	7,1%
decisamente no	-	1,2%
non rispondono	1,2%	0,5%
<b>Totale</b>	<b>100%</b>	<b>100%</b>

### Valutazione delle aule



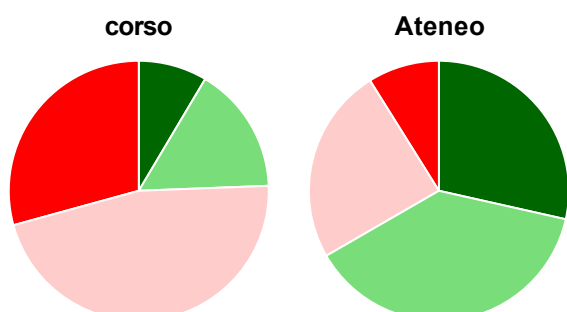
	corso	Ateneo
<b>Hanno utilizzato le aule:</b>	<b>100,0%</b>	<b>98,9%</b>
<b>Valutazione (per 100 fruitori):</b>		
sempre o quasi sempre adeguate	10,6%	35,7%
spesso adeguate	29,4%	42,1%
raramente adeguate	44,7%	18,1%
mai adeguate	15,3%	4,1%
<b>Totale</b>	<b>100%</b>	<b>100%</b>

## Valutazione delle postazioni informatiche



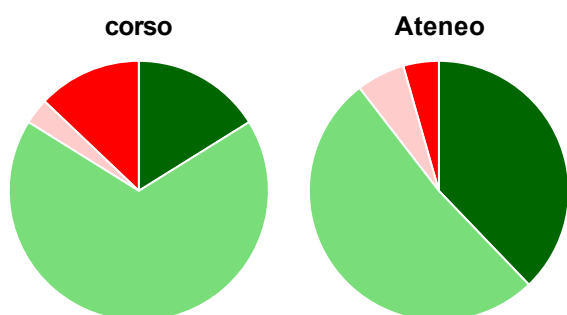
	corso	Ateneo
<b>Hanno utilizzato le postazioni informatiche:</b>	<b>42,4%</b>	<b>68,1%</b>
<b>Valutazione (per 100 fruitori):</b>		
in numero adeguato	36,1%	60,1%
in numero inadeguato	63,9%	39,9%
<b>Totale</b>	<b>100%</b>	<b>100%</b>

## Valutazione delle attrezzature per le altre attività didattiche (laboratori, attività pratiche, ...)



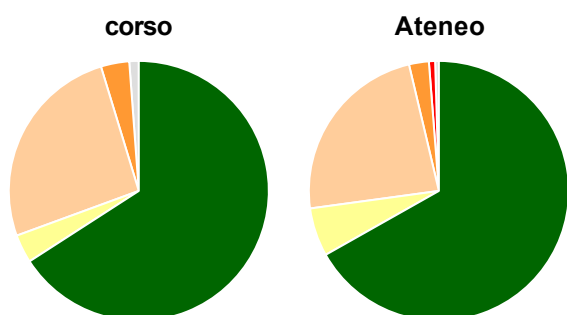
	corso	Ateneo
<b>Hanno utilizzato le attrezzature per le altre attività didattiche (laboratori, attività pratiche, ...):</b>	<b>96,5%</b>	<b>83,3%</b>
<b>Valutazione (per 100 fruitori):</b>		
sempre o quasi sempre adeguate	8,5%	28,5%
spesso adeguate	15,9%	38,1%
raramente adeguate	46,3%	24,4%
mai adeguate	29,3%	8,9%
<b>Totale</b>	<b>100%</b>	<b>100%</b>

## Valutazione dei servizi di biblioteca (prestito/consultazione, orari di apertura, ...)



	corso	Ateneo
<b>Hanno utilizzato i servizi di biblioteca (prestito/consultazione, orari di apertura, ...):</b>	<b>72,9%</b>	<b>76,7%</b>
<b>Valutazione (per 100 fruitori):</b>		
decisamente positiva	16,1%	37,8%
abbastanza positiva	67,7%	51,7%
abbastanza negativa	3,2%	6,0%
decisamente negativa	12,9%	4,4%
<b>Totale</b>	<b>100%</b>	<b>100%</b>

## Si iscriverebbero di nuovo all'università?



	corso	Ateneo
sì, allo stesso corso dell'Ateneo	65,9%	66,8%
sì, ma ad un altro corso dell'Ateneo	3,5%	6,0%
sì, allo stesso corso, ma in un altro Ateneo	25,9%	23,5%
sì, ma ad un altro corso e in un altro Ateneo	3,5%	2,5%
non si iscriverebbero più all'università	-	0,8%
non rispondono	1,2%	0,5%
<b>Totale</b>	<b>100%</b>	<b>100%</b>

# Condizione occupazionale

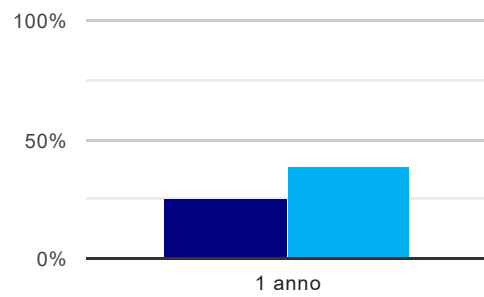
Anno di indagine: **2019**  
dati aggiornati ad aprile 2020

Ateneo: **Università degli Studi 'Magna Graecia' di CATANZARO - laurea di primo livello**  
Classe: **scienze delle attività motorie e sportive (L-22)**  
Corso: **scienze motorie e sportive (L-22)**

(valori assoluti)	Laureati	Intervistati	Collettivo esaminato <sup>(b)</sup>
Laureati del 2018 a 1 anno:	128	100	65 <a href="#">scheda di dettaglio</a>

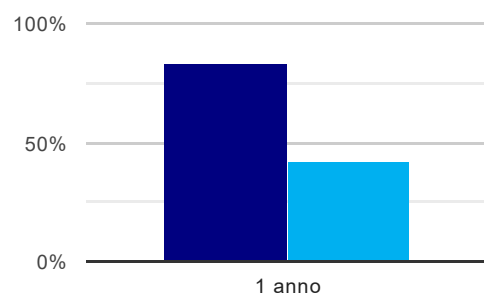
<sup>(b)</sup> Per una migliore confrontabilità della documentazione, si riportano i dati relativi ai **solli laureati che non lavoravano al momento della laurea**.

## Tasso di occupazione<sup>(1)</sup>



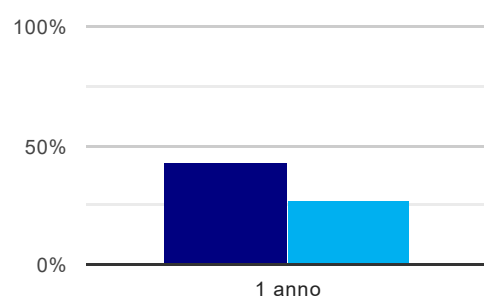
	1 anno
corso	24,6%
Ateneo	39,5%

## Laureati attualmente iscritti ad un corso di laurea magistrale<sup>(2)</sup>



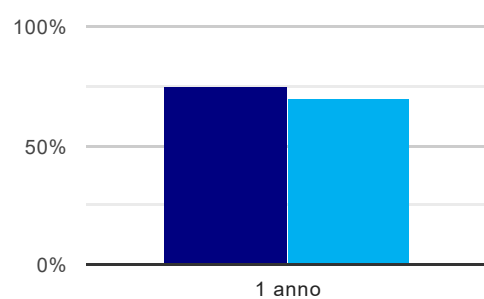
	1 anno
corso	83,1%
Ateneo	42,5%

## Laureati che non lavorano, non cercano lavoro, ma sono impegnati in un corso universitario o in un tirocinio/praticantato<sup>(3)</sup>



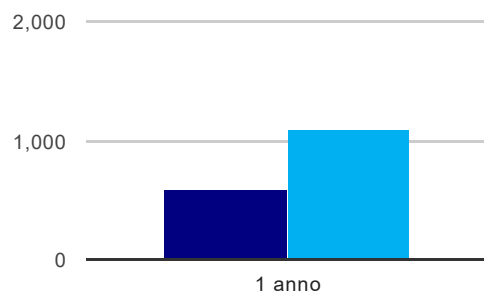
	1 anno
corso	43,1%
Ateneo	26,7%

## Occupati che, nel lavoro, utilizzano in misura elevata le competenze acquisite con la laurea



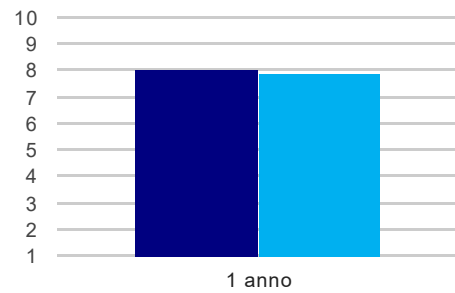
	1 anno
corso	75,0%
Ateneo	70,2%

### Retribuzione mensile netta (medie, in euro)



	1 anno
corso	583
Ateneo	1.095

### Soddisfazione per il lavoro svolto (medie, scala 1-10)



	1 anno
corso	8,1
Ateneo	7,9

(1) sono considerati occupati tutti coloro che dichiarano di svolgere una qualsiasi attività, anche di formazione o non in regola, purché retribuita.

(2) sono considerati anche i laureati iscritti ad un corso a ciclo unico, al corso in Scienze della Formazione primaria, nonché ad un corso di secondo livello presso una delle Istituzioni di Alta Formazione Artistica e Musicale.

(3) sono compresi quanti risultano impegnati in dottorati di ricerca, scuole di specializzazione, master universitari e, per i laureati di primo livello, altri corsi di laurea (di qualunque tipo, compresi i corsi attivati presso una delle Istituzioni di Alta Formazione Artistica e Musicale).

#### Elenco dei corsi aggregati

##### scienze motorie e sportive (L-22)

classe di laurea: scienze delle attività motorie e sportive (L-22)

ordinamento 270 - codizione OFF.F 0790106202200001

sedì: CATANZARO - attivo dal 2013

[scheda SUA](#)

##### scienze motorie (33)

classe di laurea: scienze delle attività motorie e sportive (33)

ordinamento 509 - codizione OFF.F 0790104023200001

sedì: CATANZARO - attivo dal 2001 al 2009

[scheda SUA](#)