

[cambia](#)**Collettivo Selezionato:**

anno di laurea: 2019
 tipo di corso: laurea magistrale a ciclo unico
 Ateneo: Catanzaro
 Facoltà/Dipartimento/Scuola: tutte
 gruppo disciplinare: tutti
 classe di laurea: odontoiatria e protesi dentaria
 (LM-46, 52/S)
 corso di laurea: tutti
 iscrizione al corso in anni recenti: tutti

Per una migliore lettura dei dati si consultino le [note metodologiche](#)

Salvo diversa indicazione, si autorizza la riproduzione a fini non commerciali e con citazione della fonte

PROFILO DEI LAUREATI	Collettivo selezionato	Collettivo selezionato (disaggregato per iscrizione al corso in anni recenti)	
		iscrizione in anni recenti ⁽¹⁾	iscrizione in anni meno recenti ^{(2) (1)}
Numero di laureati	13	12	1
Hanno compilato il questionario	12	11	1
Tasso di compilazione	92,3	91,7	100,0


1. CARATTERISTICHE ANAGRAFICHE	Collettivo selezionato	Collettivo selezionato (disaggregato per iscrizione al corso in anni recenti)	
		iscrizione in anni recenti ⁽¹⁾	iscrizione in anni meno recenti ^{(2) (1)}
Genere (%)			
Uomini	38,5	33,3	*
Donne	61,5	66,7	*
Età alla laurea (%)			
Meno di 23 anni	-	-	*
23-24 anni	23,1	25,0	*
25-26 anni	53,8	58,3	*
27 anni e oltre	23,1	16,7	*
Età alla laurea (medie, in anni)	26,1	25,6	*
Cittadini stranieri (%)	7,7	-	*
Residenza (%)			
Stessa provincia della sede degli studi	53,8	50,0	*
Altra provincia della stessa regione	30,8	33,3	*
Altra regione	15,4	16,7	*
Estero	-	-	*


2. ORIGINE SOCIALE	Collettivo selezionato	Collettivo selezionato (disaggregato per iscrizione al corso in anni recenti)	
		iscrizione in anni recenti ⁽¹⁾	iscrizione in anni meno recenti ^{(2) (1)}
Titolo di studio dei genitori (%)			
Almeno un genitore laureato	25,0	27,3	*
Entrambi con laurea	25,0	27,3	*
Uno solo con laurea	-	-	*
Nessun genitore laureato	66,7	63,6	*
Diploma di scuola secondaria di secondo grado	41,7	45,5	*
Qualifica professionale, titolo inferiore o nessun titolo	25,0	18,2	*
Classe sociale (%)			
Classe elevata	33,3	36,4	*
Classe media impiegatizia	25,0	27,3	*
Classe media autonoma	16,7	18,2	*
Classe del lavoro esecutivo	8,3	9,1	*



3. STUDI SECONDARI DI SECONDO GRADO	Collettivo selezionato	Collettivo selezionato (disaggregato per iscrizione al corso in anni recenti)		
		iscrizione in anni recenti ⁽¹⁾	iscrizione in anni meno recenti ^{(2) (1)}	
Diploma (%)				
Liceale	92,3	100,0		*
Liceo classico	46,2	50,0		*
Liceo linguistico	-	-		*
Liceo scientifico	46,2	50,0		*
Liceo delle scienze umane	-	-		*
Liceo artistico e musicale e coreutico	-	-		*
Tecnico	-	-		*
Tecnico economico	-	-		*
Tecnico tecnologico	-	-		*
Professionale	-	-		*
Titolo estero	7,7	-		*
Voto di diploma (medie, in 100-mi)	95,7	95,7		*
Hanno conseguito il diploma (%)				
Nella stessa provincia della sede degli studi universitari	38,5	41,7		*
In una provincia limitrofa	46,2	50,0		*
In una provincia non limitrofa, ma nella stessa ripartizione geografica	7,7	8,3		*
Al Sud, ma si sono laureati al Centro-Nord	-	-		*
Al Centro, ma si sono laureati al Nord o al Sud	-	-		*
Al Nord, ma si sono laureati al Centro-Sud	-	-		*
All'estero	7,7	-		*


4. RIUSCITA NEGLI STUDI UNIVERSITARI	Collettivo selezionato	Collettivo selezionato (disaggregato per iscrizione al corso in anni recenti)		
		iscrizione in anni recenti ⁽¹⁾	iscrizione in anni meno recenti ^{(2) (1)}	
Hanno precedenti esperienze universitarie (%)	41,7	45,5		*
Portate a termine	-	-		*
Non portate a termine	41,7	45,5		*
Nessuna precedente esperienza universitaria	50,0	45,5		*
Motivazioni molto importanti nella scelta del corso di laurea (%)				
Fattori sia culturali sia professionalizzanti	75,0	81,8		*
Fattori prevalentemente culturali	8,3	9,1		*
Fattori prevalentemente professionalizzanti	-	-		*
Né gli uni né gli altri	16,7	9,1		*
Età all'immatricolazione (%)				
Regolare o 1 anno di ritardo	92,3	91,7		*
2 o più anni di ritardo	7,7	8,3		*
Punteggio degli esami (medie, in 30-mi)	27,7	28,2		*
Voto di laurea (medie, in 110-mi)	109,1	110,9		*
Regolarità negli studi (%)				
In corso	61,5	66,7		*
1° anno fuori corso	23,1	25,0		*
2° anno fuori corso	-	-		*
3° anno fuori corso	7,7	8,3		*
4° anno fuori corso	-	-		*
5° anno fuori corso e oltre	7,7	-		*
Durata degli studi (medie, in anni)	6,9	6,4		*
Ritardo alla laurea (medie, in anni)	1,0	0,4		*
Indice di ritardo (rapporto fra ritardo e durata normale del corso)	0,18	0,07		*


5. CONDIZIONI DI STUDIO	Collettivo selezionato	Collettivo selezionato (disaggregato per iscrizione al corso in anni recenti)		
		iscrizione in anni recenti ⁽¹⁾	iscrizione in anni meno recenti ⁽²⁾ ⁽¹⁾	
Hanno alloggiato a meno di un'ora di viaggio dalla sede degli studi (%)				
Più del 50% della durata degli studi	91,7	90,9	*	
Meno del 50%	8,3	9,1	*	
Hanno frequentato regolarmente (%)				
Più del 75% degli insegnamenti previsti	91,7	100,0	*	
Tra il 50% e il 75%	8,3	-	*	
Tra il 25% e il 50%	-	-	*	
Meno del 25%	-	-	*	
Hanno usufruito del servizio di borse di studio (%)	33,3	27,3	*	
Hanno svolto periodi di studio all'estero nel corso degli studi universitari (%)				
Con Erasmus o altro programma dell'Unione Europea	16,7	9,1	*	
Altra esperienza riconosciuta dal corso di studio	-	-	*	
Iniziativa personale	-	-	*	
Non hanno compiuto studi all'estero	83,3	90,9	*	
1 o più esami all'estero convalidati (per 100 che hanno svolto esperienze di studio all'estero riconosciute dal corso)				
	100,0	100,0	*	
Hanno preparato all'estero una parte significativa della tesi (per 100 che hanno svolto esperienze di studio all'estero riconosciute dal corso)				
	-	-	*	
Hanno svolto tirocini formativi curriculari o lavoro riconosciuti dal corso di laurea (%)				
Tirocini curriculari organizzati dal corso e svolti presso l'università	50,0	54,5	*	
Tirocini curriculari organizzati dal corso e svolti al di fuori dell'università	-	-	*	
Attività di lavoro successivamente riconosciute dal corso	-	-	*	
Nessuna esperienza di tirocinio o lavoro riconosciuto	50,0	45,5	*	
Tempo impiegato per la tesi/prova finale (medie, in mesi)	7,9	7,6	*	

6. LAVORO DURANTE GLI STUDI UNIVERSITARI	Collettivo selezionato	Collettivo selezionato (disaggregato per iscrizione al corso in anni recenti)		
		iscrizione in anni recenti ⁽¹⁾	iscrizione in anni meno recenti ⁽²⁾ ⁽¹⁾	
Hanno avuto esperienze di lavoro (%) 				
Lavoratori-studenti	33,3	36,4	*	
Altre esperienze di lavoro con continuità a tempo pieno	-	-	*	
Lavoro a tempo parziale	8,3	9,1	*	
Lavoro occasionale, saltuario, stagionale	25,0	27,3	*	
Nessuna esperienza di lavoro	66,7	63,6	*	
Lavoro coerente con gli studi (per 100 che hanno avuto esperienze di lavoro)	-	-	*	

7. GIUDIZI SULL'ESPERIENZA UNIVERSITARIA	Collettivo selezionato	Collettivo selezionato (disaggregato per iscrizione al corso in anni recenti)	
		iscrizione in anni recenti ⁽¹⁾	iscrizione in anni meno recenti ⁽²⁾ ⁽¹⁾
Sono complessivamente soddisfatti del corso di laurea (%)			
Decisamente sì	25,0	18,2	*
Più sì che no	50,0	54,5	*
Più no che sì	25,0	27,3	*
Decisamente no	-	-	*
Sono soddisfatti dei rapporti con i docenti in generale (%)			
Decisamente sì	25,0	27,3	*
Più sì che no	58,3	54,5	*
Più no che sì	16,7	18,2	*
Decisamente no	-	-	*
Sono soddisfatti dei rapporti con gli studenti (%)			
Decisamente sì	50,0	54,5	*
Più sì che no	41,7	36,4	*
Più no che sì	-	-	*
Decisamente no	-	-	*
Hanno utilizzato le aule (%)	100,0	100,0	*
Valutazione delle aule (per 100 fruitori)			
Sempre o quasi sempre adeguate	25,0	27,3	*
Spesso adeguate	58,3	54,5	*
Raramente adeguate	16,7	18,2	*
Mai adeguate	-	-	*
Hanno utilizzato le postazioni informatiche (%)	91,7	90,9	*
Non le hanno utilizzate nonostante fossero presenti	-	-	*
Non le hanno utilizzate in quanto non presenti	8,3	9,1	*
Valutazione delle postazioni informatiche (per 100 fruitori)			
In numero adeguato	81,8	90,0	*
In numero inadeguato	18,2	10,0	*
Hanno utilizzato i servizi di biblioteca (prestito/consultazione, orari di apertura, ...) (%)	91,7	90,9	*
Valutazione dei servizi di biblioteca (prestito/consultazione, orari di apertura, ...) (per 100 fruitori)			
Decisamente positiva	18,2	20,0	*
Abbastanza positiva	63,6	70,0	*
Abbastanza negativa	18,2	10,0	*
Decisamente negativa	-	-	*
Hanno utilizzato le attrezzature per le altre attività didattiche (laboratori, attività pratiche, ...) (%)	100,0	100,0	*
Valutazione delle attrezzature per le altre attività didattiche (laboratori, attività pratiche,) (per 100 fruitori)			
Sempre o quasi sempre adeguate	8,3	9,1	*
Spesso adeguate	33,3	27,3	*
Raramente adeguate	50,0	54,5	*
Mai adeguate	8,3	9,1	*
Hanno utilizzato gli spazi dedicati allo studio individuale (%)	91,7	100,0	*
Non li hanno utilizzati nonostante fossero presenti	-	-	*
Non li hanno utilizzati in quanto non presenti	8,3	-	*
Valutazione degli spazi dedicati allo studio individuale (per 100 fruitori)			
Adeguati	18,2	18,2	*
Inadeguati	81,8	81,8	*
Hanno ritenuto l'organizzazione degli esami (appelli, orari, informazioni, prenotazioni, ...) soddisfacente (%)			
Sempre o quasi sempre	8,3	9,1	*
Per più della metà degli esami	66,7	63,6	*
Per meno della metà degli esami	16,7	18,2	*
Mai o quasi mai	8,3	9,1	*
Hanno ritenuto il carico di studio degli insegnamenti adeguato alla durata del corso di studio (%)			
Decisamente sì	33,3	36,4	*
Più sì che no	50,0	45,5	*
Più no che sì	16,7	18,2	*
Decisamente no	-	-	*
Si iscriverebbero di nuovo all'università? (%) 			
Sì, allo stesso corso dell'Ateneo	33,3	27,3	*
Sì, ma ad un altro corso dell'Ateneo	8,3	9,1	*
Sì, allo stesso corso ma in un altro Ateneo	58,3	63,6	*
Sì, ma ad un altro corso e in un altro Ateneo	-	-	*
Non si iscriverebbero più all'università	-	-	*

8. CONOSCENZE LINGUISTICHE E INFORMATICHE	Collettivo selezionato	Collettivo selezionato (disaggregato per iscrizione al corso in anni recenti)	
		iscrizione in anni recenti ⁽¹⁾	iscrizione in anni meno recenti ^{(2) (1)}
Lingue straniere: conoscenza almeno B2 (%) 			
Inglese scritto	58,3	54,5	*
Inglese parlato	58,3	54,5	*
Francese scritto	16,7	18,2	*
Francese parlato	16,7	18,2	*
Spagnolo scritto	-	-	*
Spagnolo parlato	-	-	*
Tedesco scritto	-	-	*
Tedesco parlato	-	-	*
Strumenti informatici: livello di conoscenza "almeno buona" (%) 			
Navigazione in Internet e comunicazione in rete	66,7	72,7	*
Word processor	75,0	72,7	*
Fogli elettronici	58,3	63,6	*
Strumenti di presentazione	75,0	81,8	*
Sistemi operativi	58,3	63,6	*
Multimedia	41,7	45,5	*
Linguaggi di programmazione	16,7	18,2	*
Data base	33,3	36,4	*
Realizzazione siti web	16,7	18,2	*
Reti di trasmissione dati	25,0	27,3	*
CAD/CAM/CAE - progettazione assistita	41,7	45,5	*

9. PROSPETTIVE DI STUDIO	Collettivo selezionato	Collettivo selezionato (disaggregato per iscrizione al corso in anni recenti)	
		iscrizione in anni recenti ⁽¹⁾	iscrizione in anni meno recenti ^{(2) (1)}
Intendono proseguire gli studi dopo il conseguimento del titolo (%)	83,3	81,8	*
Laurea di primo livello	-	-	*
Laurea magistrale biennale	-	-	*
Altra laurea magistrale a ciclo unico	-	-	*
Dottorato di ricerca	8,3	9,1	*
Diploma accademico (Alta Formazione Artistica e Musicale) 	-	-	*
Scuola di specializzazione post-laurea	33,3	36,4	*
Master universitario	33,3	27,3	*
Altro tipo di master o corso di perfezionamento	-	-	*
Tirocinio, praticantato	-	-	*
Attività sostenuta da borsa o assegno di studio	-	-	*
Altre attività di qualificazione professionale	8,3	9,1	*
Non intendono proseguire	16,7	18,2	*

10. PROSPETTIVE DI LAVORO	Collettivo selezionato	Collettivo selezionato (disaggregato per iscrizione al corso in anni recenti)	
		iscrizione in anni recenti ⁽¹⁾	iscrizione in anni meno recenti ^{(2) (1)}
Aspetti ritenuti rilevanti nella ricerca del lavoro: decisamente sì (%)			
Acquisizione di professionalità	91,7	100,0	*
Possibilità di carriera	83,3	90,9	*
Possibilità di guadagno	83,3	90,9	*
Stabilità/sicurezza del posto di lavoro	91,7	100,0	*
Rispondenza a interessi culturali	58,3	63,6	*
Coerenza con gli studi	91,7	100,0	*
Utilità sociale del lavoro	75,0	81,8	*
Prestigio ricevuto dal lavoro	41,7	45,5	*
Coinvolgimento e partecipazione all'attività lavorativa e ai processi decisionali	41,7	45,5	*
Indipendenza o autonomia	66,7	72,7	*
Flessibilità dell'orario di lavoro	33,3	36,4	*
Rapporti con i colleghi sul luogo di lavoro	66,7	72,7	*
Luogo di lavoro (ubicazione, caratteristiche fisiche dell'ambiente di lavoro)	50,0	54,5	*
Tempo libero	58,3	63,6	*
Opportunità di contatti con l'estero	41,7	45,5	*
Possibilità di utilizzare al meglio le competenze acquisite	83,3	90,9	*
Sono interessati a lavorare nei seguenti settori: decisamente sì (%)			
Pubblico	41,7	36,4	*
Privato (compreso l'avvio di un'attività autonoma/in conto proprio)	91,7	90,9	*
Disponibilità a lavorare per tipo di relazione contrattuale: decisamente sì (%)			
ORARIO/MODALITÀ LAVORATIVA			
Tempo pieno	83,3	90,9	*
Part-time	50,0	54,5	*
Telelavoro	16,7	18,2	*
CONTRATTO			
A tutele crescenti 	66,7	72,7	*
A tempo determinato	41,7	45,5	*
Stage	25,0	27,3	*
Apprendistato	8,3	9,1	*
Somministrazione di lavoro (ex interinale)	8,3	9,1	*
Autonomo/in conto proprio	66,7	72,7	*
Disponibilità a lavorare nelle seguenti aree geografiche: decisamente sì (%)			
Provincia di residenza	58,3	63,6	*
Provincia degli studi	75,0	81,8	*
Regione degli studi	75,0	81,8	*
Italia settentrionale	50,0	54,5	*
Italia centrale	50,0	54,5	*
Italia meridionale	50,0	54,5	*
Stato europeo	41,7	45,5	*
Stato extraeuropeo	33,3	36,4	*
Disponibilità ad effettuare trasferte di lavoro (%)			
Sì, anche con trasferimenti di residenza	25,0	27,3	*
Sì, anche frequenti (senza cambi di residenza)	41,7	45,5	*
Sì, ma solo in numero limitato	25,0	27,3	*
Non disponibili a trasferte	-	-	*

(1) I laureati iscritti in tempi recenti sono coloro che si sono iscritti:
- per il primo livello, al più 4 anni prima del conseguimento del titolo
- per i magistrali biennali, al più 3 anni prima del conseguimento del titolo
- per i magistrali a ciclo unico in Medicina e Chirurgia e Odontoiatria e protesi dentaria (quest'ultima solo per l'ordinamento 270/04), al più 7 anni prima del conseguimento del titolo
- per i magistrali a ciclo unico (escluse le classi di laurea sopra citate), al più 6 anni prima del conseguimento del titolo
- per il corso non riformato in Scienze della Formazione primaria, al più 5 anni prima del conseguimento del titolo

(2) I dati non vengono visualizzati per collettivi con meno di 5 laureati

Profilo dei laureati

Aprile 2020 - Consorzio Interuniversitario AlmaLaurea

Salvo diversa indicazione, si autorizza la riproduzione a fini non commerciali e con citazione della fonte