

[cambia](#)**Collettivo Selezionato:**

anno di laurea: 2019
 tipo di corso: laurea magistrale a ciclo unico
 Ateneo: Catanzaro
 Facoltà/Dipartimento/Scuola: tutte
 gruppo disciplinare: tutti
 classe di laurea: medicina e chirurgia (LM-41, 46/S)
 corso di laurea: tutti
 iscrizione al corso in anni recenti: tutti

Per una migliore lettura dei dati si consultino le [note metodologiche](#)

Salvo diversa indicazione, si autorizza la riproduzione a fini non commerciali e con citazione della fonte

PROFILO DEI LAUREATI	Collettivo selezionato	Collettivo selezionato (disaggregato per iscrizione al corso in anni recenti)	
		iscrizione in anni recenti ⁽¹⁾	iscrizione in anni meno recenti ⁽¹⁾
Numero di laureati	208	153	55
Hanno compilato il questionario	195	142	53
Tasso di compilazione	93,8	92,8	96,4


1. CARATTERISTICHE ANAGRAFICHE	Collettivo selezionato	Collettivo selezionato (disaggregato per iscrizione al corso in anni recenti)	
		iscrizione in anni recenti ⁽¹⁾	iscrizione in anni meno recenti ⁽¹⁾
Genere (%)			
Uomini	41,3	43,1	36,4
Donne	58,7	56,9	63,6
Età alla laurea (%)			
Meno di 23 anni	-	-	-
23-24 anni	14,4	19,6	-
25-26 anni	49,5	62,1	14,5
27 anni e oltre	36,1	18,3	85,5
Età alla laurea (medie, in anni)	27,6	26,5	30,6
Cittadini stranieri (%)	1,4	0,7	3,6
Residenza (%)			
Stessa provincia della sede degli studi	31,3	30,1	34,5
Altra provincia della stessa regione	49,0	47,1	54,5
Altra regione	19,7	22,9	10,9
Estero	-	-	-


2. ORIGINE SOCIALE	Collettivo selezionato	Collettivo selezionato (disaggregato per iscrizione al corso in anni recenti)	
		iscrizione in anni recenti ⁽¹⁾	iscrizione in anni meno recenti ⁽¹⁾
Titolo di studio dei genitori (%)			
Almeno un genitore laureato	48,7	50,0	45,3
Entrambi con laurea	25,6	24,6	28,3
Uno solo con laurea	23,1	25,4	17,0
Nessun genitore laureato	51,3	50,0	54,7
Diploma di scuola secondaria di secondo grado	37,4	38,0	35,8
Qualifica professionale, titolo inferiore o nessun titolo	13,8	12,0	18,9
Classe sociale (%)			
Classe elevata	30,3	31,0	28,3
Classe media impiegatizia	35,9	35,2	37,7
Classe media autonoma	19,5	20,4	17,0
Classe del lavoro esecutivo	14,4	13,4	17,0



3. STUDI SECONDARI DI SECONDO GRADO	Collettivo selezionato	Collettivo selezionato (disaggregato per iscrizione al corso in anni recenti)	
		iscrizione in anni recenti ⁽¹⁾	iscrizione in anni meno recenti ⁽¹⁾
Diploma (%)			
Liceale	95,2	96,7	90,9
Liceo classico	26,9	26,1	29,1
Liceo linguistico	2,9	2,0	5,5
Liceo scientifico	65,4	68,6	56,4
Liceo delle scienze umane	-	-	-
Liceo artistico e musicale e coreutico	-	-	-
Tecnico	3,8	2,6	7,3
Tecnico economico	1,4	0,7	3,6
Tecnico tecnologico	2,4	2,0	3,6
Professionale	-	-	-
Titolo estero	1,0	0,7	1,8
Voto di diploma (medie, in 100-mi)	95,1	95,7	93,4
Hanno conseguito il diploma (%)			
Nella stessa provincia della sede degli studi universitari	29,3	27,5	34,5
In una provincia limitrofa	49,0	48,4	50,9
In una provincia non limitrofa, ma nella stessa ripartizione geografica	18,8	21,6	10,9
Al Sud, ma si sono laureati al Centro-Nord	-	-	-
Al Centro, ma si sono laureati al Nord o al Sud	0,5	0,7	-
Al Nord, ma si sono laureati al Centro-Sud	1,4	1,3	1,8
All'estero	1,0	0,7	1,8


4. RIUSCITA NEGLI STUDI UNIVERSITARI	Collettivo selezionato	Collettivo selezionato (disaggregato per iscrizione al corso in anni recenti)	
		iscrizione in anni recenti ⁽¹⁾	iscrizione in anni meno recenti ⁽¹⁾
Hanno precedenti esperienze universitarie (%)	49,2	53,5	37,7
Portate a termine	6,2	5,6	7,5
Non portate a termine	43,1	47,9	30,2
Nessuna precedente esperienza universitaria	50,8	46,5	62,3
Motivazioni molto importanti nella scelta del corso di laurea (%)			
Fattori sia culturali sia professionalizzanti	76,9	76,8	77,4
Fattori prevalentemente culturali	18,5	16,9	22,6
Fattori prevalentemente professionalizzanti	1,5	2,1	-
Né gli uni né gli altri	3,1	4,2	-
Età all'immatricolazione (%)			
Regolare o 1 anno di ritardo	86,5	88,9	80,0
2 o più anni di ritardo	13,5	11,1	20,0
Punteggio degli esami (medie, in 30-mi)	27,2	27,4	26,7
Voto di laurea (medie, in 110-mi)	110,3	110,9	108,5
Regolarità negli studi (%)			
In corso	48,1	65,4	-
1° anno fuori corso	25,5	27,5	20,0
2° anno fuori corso	8,2	3,9	20,0
3° anno fuori corso	7,7	2,0	23,6
4° anno fuori corso	2,9	0,7	9,1
5° anno fuori corso e oltre	7,7	0,7	27,3
Durata degli studi (medie, in anni)	7,4	6,4	10,1
Ritardo alla laurea (medie, in anni)	1,4	0,4	4,1
Indice di ritardo (rapporto fra ritardo e durata normale del corso)	0,23	0,07	0,68


5. CONDIZIONI DI STUDIO	Collettivo selezionato	Collettivo selezionato (disaggregato per iscrizione al corso in anni recenti)	
		iscrizione in anni recenti ⁽¹⁾	iscrizione in anni meno recenti ⁽¹⁾
Hanno alloggiato a meno di un'ora di viaggio dalla sede degli studi (%)			
Più del 50% della durata degli studi	89,2	90,8	84,9
Meno del 50%	10,8	9,2	15,1
Hanno frequentato regolarmente (%)			
Più del 75% degli insegnamenti previsti	74,9	76,1	71,7
Tra il 50% e il 75%	19,0	17,6	22,6
Tra il 25% e il 50%	5,1	5,6	3,8
Meno del 25%	0,5	-	1,9
Hanno usufruito del servizio di borse di studio (%)	17,4	21,1	7,5
Hanno svolto periodi di studio all'estero nel corso degli studi universitari (%)	9,7	11,3	5,7
Con Erasmus o altro programma dell'Unione Europea	8,2	9,9	3,8
Altra esperienza riconosciuta dal corso di studio	-	-	-
Iniziativa personale	1,5	1,4	1,9
Non hanno compiuto studi all'estero	90,3	88,7	94,3
1 o più esami all'estero convalidati (per 100 che hanno svolto esperienze di studio all'estero riconosciute dal corso)	87,5	85,7	100,0
Hanno preparato all'estero una parte significativa della tesi (per 100 che hanno svolto esperienze di studio all'estero riconosciute dal corso)	25,0	28,6	-
Hanno svolto tirocini formativi curriculari o lavoro riconosciuti dal corso di laurea (%)	36,9	36,6	37,7
Tirocini curriculari organizzati dal corso e svolti presso l'università	31,3	29,6	35,8
Tirocini curriculari organizzati dal corso e svolti al di fuori dell'università	2,6	2,8	1,9
Attività di lavoro successivamente riconosciute dal corso	1,5	2,1	-
Nessuna esperienza di tirocinio o lavoro riconosciuto	63,1	63,4	62,3
Tempo impiegato per la tesi/prova finale (medie, in mesi)	10,3	10,1	10,8

6. LAVORO DURANTE GLI STUDI UNIVERSITARI	Collettivo selezionato	Collettivo selezionato (disaggregato per iscrizione al corso in anni recenti)	
		iscrizione in anni recenti ⁽¹⁾	iscrizione in anni meno recenti ⁽¹⁾
Hanno avuto esperienze di lavoro (%) 	27,7	24,6	35,8
Lavoratori-studenti	-	-	-
Altre esperienze di lavoro con continuità a tempo pieno	0,5	-	1,9
Lavoro a tempo parziale	9,2	7,7	13,2
Lavoro occasionale, saltuario, stagionale	17,9	16,9	20,8
Nessuna esperienza di lavoro	72,3	75,4	64,2
Lavoro coerente con gli studi (per 100 che hanno avuto esperienze di lavoro)	14,8	17,1	10,5

7. GIUDIZI SULL'ESPERIENZA UNIVERSITARIA	Collettivo selezionato	Collettivo selezionato (disaggregato per iscrizione al corso in anni recenti)	
		iscrizione in anni recenti ⁽¹⁾	iscrizione in anni meno recenti ⁽¹⁾
Sono complessivamente soddisfatti del corso di laurea (%)			
Decisamente sì	44,6	51,4	26,4
Più sì che no	50,3	43,7	67,9
Più no che sì	5,1	4,9	5,7
Decisamente no	-	-	-
Sono soddisfatti dei rapporti con i docenti in generale (%)			
Decisamente sì	27,7	28,2	26,4
Più sì che no	57,9	58,5	56,6
Più no che sì	11,8	11,3	13,2
Decisamente no	2,1	2,1	1,9
Sono soddisfatti dei rapporti con gli studenti (%)			
Decisamente sì	58,5	63,4	45,3
Più sì che no	35,9	32,4	45,3
Più no che sì	4,6	2,8	9,4
Decisamente no	1,0	1,4	-
Hanno utilizzato le aule (%)	100,0	100,0	100,0
Valutazione delle aule (per 100 fruitori)			
Sempre o quasi sempre adeguate	35,4	31,7	45,3
Spesso adeguate	53,3	56,3	45,3
Raramente adeguate	9,7	9,9	9,4
Mai adeguate	1,5	2,1	-
Hanno utilizzato le postazioni informatiche (%)	91,8	92,3	90,6
Non le hanno utilizzate nonostante fossero presenti	6,7	6,3	7,5
Non le hanno utilizzate in quanto non presenti	1,5	1,4	1,9
Valutazione delle postazioni informatiche (per 100 fruitori)			
In numero adeguato	62,6	60,3	68,8
In numero inadeguato	37,4	39,7	31,3
Hanno utilizzato i servizi di biblioteca (prestito/consultazione, orari di apertura, ...) (%)	88,7	89,4	86,8
Valutazione dei servizi di biblioteca (prestito/consultazione, orari di apertura, ...) (per 100 fruitori)			
Decisamente positiva	22,0	19,7	28,3
Abbastanza positiva	51,4	53,5	45,7
Abbastanza negativa	14,5	15,7	10,9
Decisamente negativa	12,1	11,0	15,2
Hanno utilizzato le attrezzature per le altre attività didattiche (laboratori, attività pratiche, ...) (%)	96,9	97,2	96,2
Valutazione delle attrezzature per le altre attività didattiche (laboratori, attività pratiche,) (per 100 fruitori)			
Sempre o quasi sempre adeguate	15,9	15,2	17,6
Spesso adeguate	37,6	40,6	29,4
Raramente adeguate	39,7	37,7	45,1
Mai adeguate	6,9	6,5	7,8
Hanno utilizzato gli spazi dedicati allo studio individuale (%)	87,2	85,9	90,6
Non li hanno utilizzati nonostante fossero presenti	4,1	4,2	3,8
Non li hanno utilizzati in quanto non presenti	8,7	9,9	5,7
Valutazione degli spazi dedicati allo studio individuale (per 100 fruitori)			
Adeguati	24,7	22,1	31,3
Inadeguati	75,3	77,9	68,8
Hanno ritenuto l'organizzazione degli esami (appelli, orari, informazioni, prenotazioni, ...) soddisfacente (%)			
Sempre o quasi sempre	23,1	26,1	15,1
Per più della metà degli esami	52,8	54,9	47,2
Per meno della metà degli esami	21,5	18,3	30,2
Mai o quasi mai	2,6	0,7	7,5
Hanno ritenuto il carico di studio degli insegnamenti adeguato alla durata del corso di studio (%)			
Decisamente sì	38,5	40,8	32,1
Più sì che no	37,4	38,0	35,8
Più no che sì	18,5	16,9	22,6
Decisamente no	5,1	3,5	9,4
Si iscriverebbero di nuovo all'università? (%) 			
Sì, allo stesso corso dell'Ateneo	80,5	82,4	75,5
Sì, ma ad un altro corso dell'Ateneo	1,0	1,4	-
Sì, allo stesso corso ma in un altro Ateneo	17,4	14,8	24,5
Sì, ma ad un altro corso e in un altro Ateneo	-	-	-
Non si iscriverebbero più all'università	1,0	1,4	-

8. CONOSCENZE LINGUISTICHE E INFORMATICHE	Collettivo selezionato	Collettivo selezionato (disaggregato per iscrizione al corso in anni recenti)	
		iscrizione in anni recenti ⁽¹⁾	iscrizione in anni meno recenti ⁽¹⁾
Lingue straniere: conoscenza almeno B2 (%) 			
Inglese scritto	44,6	41,5	52,8
Inglese parlato	39,5	37,3	45,3
Francese scritto	4,6	4,2	5,7
Francese parlato	5,1	4,9	5,7
Spagnolo scritto	7,7	9,2	3,8
Spagnolo parlato	7,2	8,5	3,8
Tedesco scritto	2,1	1,4	3,8
Tedesco parlato	1,5	0,7	3,8
Strumenti informatici: livello di conoscenza "almeno buona" (%) 			
Navigazione in Internet e comunicazione in rete	85,1	83,8	88,7
Word processor	70,3	67,6	77,4
Fogli elettronici	56,4	54,9	60,4
Strumenti di presentazione	69,7	69,0	71,7
Sistemi operativi	64,6	66,2	60,4
Multimedia	52,3	53,5	49,1
Linguaggi di programmazione	10,3	8,5	15,1
Data base	19,5	18,3	22,6
Realizzazione siti web	8,7	7,7	11,3
Reti di trasmissione dati	13,3	14,1	11,3
CAD/CAM/CAE - progettazione assistita	7,2	7,0	7,5

9. PROSPETTIVE DI STUDIO	Collettivo selezionato	Collettivo selezionato (disaggregato per iscrizione al corso in anni recenti)	
		iscrizione in anni recenti ⁽¹⁾	iscrizione in anni meno recenti ⁽¹⁾
Intendono proseguire gli studi dopo il conseguimento del titolo (%)	92,8	92,3	94,3
Laurea di primo livello	0,5	-	1,9
Laurea magistrale biennale	0,5	0,7	-
Altra laurea magistrale a ciclo unico	2,1	2,1	1,9
Dottorato di ricerca	2,1	2,8	-
Diploma accademico (Alta Formazione Artistica e Musicale) 	-	-	-
Scuola di specializzazione post-laurea	83,1	83,1	83,0
Master universitario	0,5	-	1,9
Altro tipo di master o corso di perfezionamento	0,5	0,7	-
Tirocinio, praticantato	1,5	1,4	1,9
Attività sostenuta da borsa o assegno di studio	-	-	-
Altre attività di qualificazione professionale	2,1	1,4	3,8
Non intendono proseguire	6,7	7,7	3,8

10. PROSPETTIVE DI LAVORO	Collettivo selezionato	Collettivo selezionato (disaggregato per iscrizione al corso in anni recenti)	
		iscrizione in anni recenti ⁽¹⁾	iscrizione in anni meno recenti ⁽¹⁾
Aspetti ritenuti rilevanti nella ricerca del lavoro: decisamente sì (%)			
Acquisizione di professionalità	89,2	90,8	84,9
Possibilità di carriera	71,3	78,9	50,9
Possibilità di guadagno	65,1	69,7	52,8
Stabilità/sicurezza del posto di lavoro	81,5	85,2	71,7
Rispondenza a interessi culturali	72,8	73,9	69,8
Coerenza con gli studi	87,2	88,0	84,9
Utilità sociale del lavoro	76,4	77,5	73,6
Prestigio ricevuto dal lavoro	56,9	60,6	47,2
Coinvolgimento e partecipazione all'attività lavorativa e ai processi decisionali	63,1	64,1	60,4
Indipendenza o autonomia	76,4	76,1	77,4
Flessibilità dell'orario di lavoro	48,7	47,2	52,8
Rapporti con i colleghi sul luogo di lavoro	67,2	68,3	64,2
Luogo di lavoro (ubicazione, caratteristiche fisiche dell'ambiente di lavoro)	56,4	56,3	56,6
Tempo libero	47,7	47,9	47,2
Opportunità di contatti con l'estero	53,8	55,6	49,1
Possibilità di utilizzare al meglio le competenze acquisite	83,6	83,8	83,0
Sono interessati a lavorare nei seguenti settori: decisamente sì (%)			
Pubblico	75,4	75,4	75,5
Privato (compreso l'avvio di un'attività autonoma/in conto proprio)	56,4	57,0	54,7
Disponibilità a lavorare per tipo di relazione contrattuale: decisamente sì (%)			
ORARIO/MODALITÀ LAVORATIVA			
Tempo pieno	85,1	87,3	79,2
Part-time	27,2	25,4	32,1
Telelavoro	13,8	12,7	17,0
CONTRATTO			
A tutele crescenti 	90,3	90,1	90,6
A tempo determinato	24,6	26,1	20,8
Stage	8,2	7,7	9,4
Apprendistato	7,7	7,0	9,4
Somministrazione di lavoro (ex interinale)	5,6	3,5	11,3
Autonomo/in conto proprio	55,4	57,0	50,9
Disponibilità a lavorare nelle seguenti aree geografiche: decisamente sì (%)			
Provincia di residenza	57,4	58,5	54,7
Provincia degli studi	50,8	54,2	41,5
Regione degli studi	51,3	52,1	49,1
Italia settentrionale	55,4	61,3	39,6
Italia centrale	52,3	57,0	39,6
Italia meridionale	53,3	54,2	50,9
Stato europeo	43,1	45,8	35,8
Stato extraeuropeo	28,2	29,6	24,5
Disponibilità ad effettuare trasferte di lavoro (%)			
Sì, anche con trasferimenti di residenza	54,9	56,3	50,9
Sì, anche frequenti (senza cambi di residenza)	22,1	21,1	24,5
Sì, ma solo in numero limitato	17,9	17,6	18,9
Non disponibili a trasferte	4,1	4,2	3,8

(1) I laureati iscritti in tempi recenti sono coloro che si sono iscritti:
- per il primo livello, al più 4 anni prima del conseguimento del titolo
- per i magistrali biennali, al più 3 anni prima del conseguimento del titolo
- per i magistrali a ciclo unico in Medicina e Chirurgia e Odontoiatria e protesi dentaria (quest'ultima solo per l'ordinamento 270/04), al più 7 anni prima del conseguimento del titolo
- per i magistrali a ciclo unico (escluse le classi di laurea sopra citate), al più 6 anni prima del conseguimento del titolo
- per il corso non riformato in Scienze della Formazione primaria, al più 5 anni prima del conseguimento del titolo