

[cambia](#)**Collettivo Selezionato:**

anno di laurea: 2019
 tipo di corso: laurea magistrale a ciclo unico
 Ateneo: Catanzaro
 Facoltà/Dipartimento/Scuola: tutte
 gruppo disciplinare: tutti
 classe di laurea: giurisprudenza (LMG/01, 22/S, 102/S)
 corso di laurea: giurisprudenza (LMG/01)
 iscrizione al corso in anni recenti: tutti

Per una migliore lettura dei dati si consultino le [note metodologiche](#)

Salvo diversa indicazione, si autorizza la riproduzione a fini non commerciali e con citazione della fonte

PROFILO DEI LAUREATI	Collettivo selezionato	Collettivo selezionato (disaggregato per iscrizione al corso in anni recenti)	
		iscrizione in anni recenti ⁽¹⁾	iscrizione in anni meno recenti ⁽¹⁾
Numero di laureati	207	73	134
Hanno compilato il questionario	182	63	119
Tasso di compilazione	87,9	86,3	88,8


1. CARATTERISTICHE ANAGRAFICHE	Collettivo selezionato	Collettivo selezionato (disaggregato per iscrizione al corso in anni recenti)	
		iscrizione in anni recenti ⁽¹⁾	iscrizione in anni meno recenti ⁽¹⁾
Genere (%)			
Uomini	34,3	35,6	33,6
Donne	65,7	64,4	66,4
Età alla laurea (%) 			
Meno di 23 anni	0,5	1,4	-
23-24 anni	22,2	61,6	0,7
25-26 anni	27,1	23,3	29,1
27 anni e oltre	50,2	13,7	70,1
Età alla laurea (medie, in anni)	27,5	25,4	28,7
Cittadini stranieri (%) 	0,5	-	0,7
Residenza (%) 			
Stessa provincia della sede degli studi	61,4	68,5	57,5
Altra provincia della stessa regione	37,7	31,5	41,0
Altra regione	1,0	-	1,5
Estero	-	-	-


2. ORIGINE SOCIALE	Collettivo selezionato	Collettivo selezionato (disaggregato per iscrizione al corso in anni recenti)	
		iscrizione in anni recenti ⁽¹⁾	iscrizione in anni meno recenti ⁽¹⁾
Titolo di studio dei genitori (%) 			
Almeno un genitore laureato	33,5	47,6	26,1
Entrambi con laurea	14,3	19,0	11,8
Uno solo con laurea	19,2	28,6	14,3
Nessun genitore laureato	66,5	52,4	73,9
Diploma di scuola secondaria di secondo grado	41,8	38,1	43,7
Qualifica professionale, titolo inferiore o nessun titolo	24,2	14,3	29,4
Classe sociale (%) 			
Classe elevata	23,6	28,6	21,0
Classe media impiegatizia	34,6	39,7	31,9
Classe media autonoma	15,9	9,5	19,3
Classe del lavoro esecutivo	24,7	22,2	26,1



3. STUDI SECONDARI DI SECONDO GRADO	Collettivo selezionato	Collettivo selezionato (disaggregato per iscrizione al corso in anni recenti)	
		iscrizione in anni recenti ⁽¹⁾	iscrizione in anni meno recenti ⁽¹⁾
Diploma (%)			
Liceale	84,1	86,3	82,8
Liceo classico	30,4	31,5	29,9
Liceo linguistico	3,9	9,6	0,7
Liceo scientifico	41,5	35,6	44,8
Liceo delle scienze umane	8,2	9,6	7,5
Liceo artistico e musicale e coreutico	-	-	-
Tecnico	15,0	12,3	16,4
Tecnico economico	11,6	8,2	13,4
Tecnico tecnologico	3,4	4,1	3,0
Professionale	0,5	1,4	-
Titolo estero	0,5	-	0,7
Voto di diploma (medie, in 100-mi)	82,7	84,0	81,9
Hanno conseguito il diploma (%)			
Nella stessa provincia della sede degli studi universitari	60,9	68,5	56,7
In una provincia limitrofa	37,2	31,5	40,3
In una provincia non limitrofa, ma nella stessa ripartizione geografica	0,5	-	0,7
Al Sud, ma si sono laureati al Centro-Nord	-	-	-
Al Centro, ma si sono laureati al Nord o al Sud	1,0	-	1,5
Al Nord, ma si sono laureati al Centro-Sud	-	-	-
All'estero	0,5	-	0,7


4. RIUSCITA NEGLI STUDI UNIVERSITARI	Collettivo selezionato	Collettivo selezionato (disaggregato per iscrizione al corso in anni recenti)	
		iscrizione in anni recenti ⁽¹⁾	iscrizione in anni meno recenti ⁽¹⁾
Hanno precedenti esperienze universitarie (%)	11,5	14,3	10,1
Portate a termine	3,3	6,3	1,7
Non portate a termine	8,2	7,9	8,4
Nessuna precedente esperienza universitaria	87,9	85,7	89,1
Motivazioni molto importanti nella scelta del corso di laurea (%)			
Fattori sia culturali sia professionalizzanti	56,6	55,6	57,1
Fattori prevalentemente culturali	24,7	27,0	23,5
Fattori prevalentemente professionalizzanti	3,3	3,2	3,4
Né gli uni né gli altri	15,4	14,3	16,0
Età all'immatricolazione (%)			
Regolare o 1 anno di ritardo	95,2	86,3	100,0
2 o più anni di ritardo	4,8	13,7	-
Punteggio degli esami (medie, in 30-mi)	25,6	26,5	25,1
Voto di laurea (medie, in 110-mi)	99,6	103,5	97,4
Regolarità negli studi (%)			
In corso	24,6	69,9	-
1° anno fuori corso	16,9	24,7	12,7
2° anno fuori corso	15,5	2,7	22,4
3° anno fuori corso	12,1	1,4	17,9
4° anno fuori corso	9,7	-	14,9
5° anno fuori corso e oltre	21,3	1,4	32,1
Durata degli studi (medie, in anni)	8,0	5,5	9,3
Ritardo alla laurea (medie, in anni)	3,0	0,5	4,3
Indice di ritardo (rapporto fra ritardo e durata normale del corso)	0,59	0,11	0,86


5. CONDIZIONI DI STUDIO	Collettivo selezionato	Collettivo selezionato (disaggregato per iscrizione al corso in anni recenti)	
		iscrizione in anni recenti ⁽¹⁾	iscrizione in anni meno recenti ⁽¹⁾
Hanno alloggiato a meno di un'ora di viaggio dalla sede degli studi (%)			
Più del 50% della durata degli studi	64,3	77,8	57,1
Meno del 50%	35,7	22,2	42,9
Hanno frequentato regolarmente (%)			
Più del 75% degli insegnamenti previsti	32,4	42,9	26,9
Tra il 50% e il 75%	44,0	33,3	49,6
Tra il 25% e il 50%	15,4	15,9	15,1
Meno del 25%	7,7	7,9	7,6
Hanno usufruito del servizio di borse di studio (%)	29,1	30,2	28,6
Hanno svolto periodi di studio all'estero nel corso degli studi universitari (%)	8,2	14,3	5,0
Con Erasmus o altro programma dell'Unione Europea	7,7	14,3	4,2
Altra esperienza riconosciuta dal corso di studio	-	-	-
Iniziativa personale	-	-	-
Non hanno compiuto studi all'estero	91,8	85,7	95,0
1 o più esami all'estero convalidati (per 100 che hanno svolto esperienze di studio all'estero riconosciute dal corso)	100,0	100,0	100,0
Hanno preparato all'estero una parte significativa della tesi (per 100 che hanno svolto esperienze di studio all'estero riconosciute dal corso)	7,1	11,1	-
Hanno svolto tirocini formativi curriculari o lavoro riconosciuti dal corso di laurea (%)	3,3	6,3	1,7
Tirocini curriculari organizzati dal corso e svolti presso l'università	-	-	-
Tirocini curriculari organizzati dal corso e svolti al di fuori dell'università	2,7	6,3	0,8
Attività di lavoro successivamente riconosciute dal corso	0,5	-	0,8
Nessuna esperienza di tirocinio o lavoro riconosciuto	96,2	93,7	97,5
Tempo impiegato per la tesi/prova finale (medie, in mesi)	5,8	5,1	6,1

6. LAVORO DURANTE GLI STUDI UNIVERSITARI	Collettivo selezionato	Collettivo selezionato (disaggregato per iscrizione al corso in anni recenti)	
		iscrizione in anni recenti ⁽¹⁾	iscrizione in anni meno recenti ⁽¹⁾
Hanno avuto esperienze di lavoro (%) 	56,0	46,0	61,3
Lavoratori-studenti	2,7	3,2	2,5
Altre esperienze di lavoro con continuità a tempo pieno	2,7	1,6	3,4
Lavoro a tempo parziale	21,4	17,5	23,5
Lavoro occasionale, saltuario, stagionale	29,1	23,8	31,9
Nessuna esperienza di lavoro	44,0	54,0	38,7
Lavoro coerente con gli studi (per 100 che hanno avuto esperienze di lavoro)	12,7	13,8	12,3

7. GIUDIZI SULL'ESPERIENZA UNIVERSITARIA	Collettivo selezionato	Collettivo selezionato (disaggregato per iscrizione al corso in anni recenti)	
		iscrizione in anni recenti ⁽¹⁾	iscrizione in anni meno recenti ⁽¹⁾
Sono complessivamente soddisfatti del corso di laurea (%)			
Decisamente sì	51,6	57,1	48,7
Più sì che no	40,7	38,1	42,0
Più no che sì	4,4	3,2	5,0
Decisamente no	3,3	1,6	4,2
Sono soddisfatti dei rapporti con i docenti in generale (%)			
Decisamente sì	34,1	33,3	34,5
Più sì che no	56,6	60,3	54,6
Più no che sì	6,6	6,3	6,7
Decisamente no	1,6	-	2,5
Sono soddisfatti dei rapporti con gli studenti (%)			
Decisamente sì	61,0	61,9	60,5
Più sì che no	29,1	28,6	29,4
Più no che sì	7,1	7,9	6,7
Decisamente no	1,6	1,6	1,7
Hanno utilizzato le aule (%)	99,5	100,0	99,2
Valutazione delle aule (per 100 fruitori)			
Sempre o quasi sempre adeguate	45,9	41,3	48,3
Spesso adeguate	43,1	47,6	40,7
Raramente adeguate	9,4	7,9	10,2
Mai adeguate	1,7	3,2	0,8
Hanno utilizzato le postazioni informatiche (%)	90,7	87,3	92,4
Non le hanno utilizzate nonostante fossero presenti	8,8	11,1	7,6
Non le hanno utilizzate in quanto non presenti	0,5	1,6	-
Valutazione delle postazioni informatiche (per 100 fruitori)			
In numero adeguato	80,6	80,0	80,9
In numero inadeguato	19,4	20,0	19,1
Hanno utilizzato i servizi di biblioteca (prestito/consultazione, orari di apertura, ...) (%)	95,6	96,8	95,0
Valutazione dei servizi di biblioteca (prestito/consultazione, orari di apertura, ...) (per 100 fruitori)			
Decisamente positiva	51,7	50,8	52,2
Abbastanza positiva	43,7	42,6	44,2
Abbastanza negativa	2,9	4,9	1,8
Decisamente negativa	1,7	1,6	1,8
Hanno utilizzato le attrezzature per le altre attività didattiche (laboratori, attività pratiche, ...) (%)	79,7	77,8	80,7
Valutazione delle attrezzature per le altre attività didattiche (laboratori, attività pratiche,) (per 100 fruitori)			
Sempre o quasi sempre adeguate	40,0	32,7	43,8
Spesso adeguate	39,3	40,8	38,5
Raramente adeguate	17,2	20,4	15,6
Mai adeguate	3,4	6,1	2,1
Hanno utilizzato gli spazi dedicati allo studio individuale (%)	52,2	38,1	59,7
Non li hanno utilizzati nonostante fossero presenti	12,6	14,3	11,8
Non li hanno utilizzati in quanto non presenti	34,6	47,6	27,7
Valutazione degli spazi dedicati allo studio individuale (per 100 fruitori)			
Adeguati	71,6	70,8	71,8
Inadeguati	28,4	29,2	28,2
Hanno ritenuto l'organizzazione degli esami (appelli, orari, informazioni, prenotazioni, ...) soddisfacente (%)			
Sempre o quasi sempre	30,2	30,2	30,3
Per più della metà degli esami	44,5	52,4	40,3
Per meno della metà degli esami	21,4	15,9	24,4
Mai o quasi mai	3,3	1,6	4,2
Hanno ritenuto il carico di studio degli insegnamenti adeguato alla durata del corso di studio (%)			
Decisamente sì	39,0	33,3	42,0
Più sì che no	37,4	44,4	33,6
Più no che sì	19,2	20,6	18,5
Decisamente no	3,3	1,6	4,2
Si iscriverebbero di nuovo all'università? (%) 			
Sì, allo stesso corso dell'Ateneo	70,3	77,8	66,4
Sì, ma ad un altro corso dell'Ateneo	4,9	1,6	6,7
Sì, allo stesso corso ma in un altro Ateneo	13,7	12,7	14,3
Sì, ma ad un altro corso e in un altro Ateneo	8,2	3,2	10,9
Non si iscriverebbero più all'università	1,6	3,2	0,8

8. CONOSCENZE LINGUISTICHE E INFORMATICHE	Collettivo selezionato	Collettivo selezionato (disaggregato per iscrizione al corso in anni recenti)	
		iscrizione in anni recenti ⁽¹⁾	iscrizione in anni meno recenti ⁽¹⁾
Lingue straniere: conoscenza almeno B2 (%) 			
Inglese scritto	22,0	30,2	17,6
Inglese parlato	19,8	27,0	16,0
Francese scritto	7,1	9,5	5,9
Francese parlato	7,1	9,5	5,9
Spagnolo scritto	6,0	7,9	5,0
Spagnolo parlato	7,1	11,1	5,0
Tedesco scritto	1,1	3,2	-
Tedesco parlato	1,1	3,2	-
Strumenti informatici: livello di conoscenza "almeno buona" (%) 			
Navigazione in Internet e comunicazione in rete	86,8	84,1	88,2
Word processor	67,0	63,5	68,9
Fogli elettronici	50,0	46,0	52,1
Strumenti di presentazione	53,8	50,8	55,5
Sistemi operativi	68,1	58,7	73,1
Multimedia	50,5	42,9	54,6
Linguaggi di programmazione	22,0	14,3	26,1
Data base	22,0	14,3	26,1
Realizzazione siti web	18,7	17,5	19,3
Reti di trasmissione dati	20,3	14,3	23,5
CAD/CAM/CAE - progettazione assistita	15,4	11,1	17,6

9. PROSPETTIVE DI STUDIO	Collettivo selezionato	Collettivo selezionato (disaggregato per iscrizione al corso in anni recenti)	
		iscrizione in anni recenti ⁽¹⁾	iscrizione in anni meno recenti ⁽¹⁾
Intendono proseguire gli studi dopo il conseguimento del titolo (%)	67,6	73,0	64,7
Laurea di primo livello	1,1	1,6	0,8
Laurea magistrale biennale	1,1	1,6	0,8
Altra laurea magistrale a ciclo unico	1,1	-	1,7
Dottorato di ricerca	11,0	12,7	10,1
Diploma accademico (Alta Formazione Artistica e Musicale) 	-	-	-
Scuola di specializzazione post-laurea	9,3	11,1	8,4
Master universitario	13,7	15,9	12,6
Altro tipo di master o corso di perfezionamento	2,2	-	3,4
Tirocinio, praticantato	20,9	17,5	22,7
Attività sostenuta da borsa o assegno di studio	-	-	-
Altre attività di qualificazione professionale	7,1	12,7	4,2
Non intendono proseguire	32,4	27,0	35,3

10. PROSPETTIVE DI LAVORO	Collettivo selezionato	Collettivo selezionato (disaggregato per iscrizione al corso in anni recenti)	
		iscrizione in anni recenti ⁽¹⁾	iscrizione in anni meno recenti ⁽¹⁾
Aspetti ritenuti rilevanti nella ricerca del lavoro: decisamente sì (%)			
Acquisizione di professionalità	85,7	90,5	83,2
Possibilità di carriera	83,5	84,1	83,2
Possibilità di guadagno	76,9	81,0	74,8
Stabilità/sicurezza del posto di lavoro	84,1	85,7	83,2
Rispondenza a interessi culturali	57,7	55,6	58,8
Coerenza con gli studi	56,6	61,9	53,8
Utilità sociale del lavoro	56,6	50,8	59,7
Prestigio ricevuto dal lavoro	63,2	61,9	63,9
Coinvolgimento e partecipazione all'attività lavorativa e ai processi decisionali	67,0	66,7	67,2
Indipendenza o autonomia	70,3	73,0	68,9
Flessibilità dell'orario di lavoro	42,9	47,6	40,3
Rapporti con i colleghi sul luogo di lavoro	62,6	66,7	60,5
Luogo di lavoro (ubicazione, caratteristiche fisiche dell'ambiente di lavoro)	47,3	47,6	47,1
Tempo libero	40,7	46,0	37,8
Opportunità di contatti con l'estero	46,2	46,0	46,2
Possibilità di utilizzare al meglio le competenze acquisite	64,8	68,3	63,0
Sono interessati a lavorare nei seguenti settori: decisamente sì (%)			
Pubblico	73,6	69,8	75,6
Privato (compreso l'avvio di un'attività autonoma/in conto proprio)	57,1	55,6	58,0
Disponibilità a lavorare per tipo di relazione contrattuale: decisamente sì (%)			
ORARIO/MODALITÀ LAVORATIVA			
Tempo pieno	86,8	87,3	86,6
Part-time	36,8	39,7	35,3
Telelavoro	22,0	28,6	18,5
CONTRATTO			
A tutele crescenti 	87,4	87,3	87,4
A tempo determinato	32,4	33,3	31,9
Stage	19,2	22,2	17,6
Apprendistato	19,8	20,6	19,3
Somministrazione di lavoro (ex interinale)	14,3	15,9	13,4
Autonomo/in conto proprio	42,3	34,9	46,2
Disponibilità a lavorare nelle seguenti aree geografiche: decisamente sì (%)			
Provincia di residenza	67,6	58,7	72,3
Provincia degli studi	71,4	63,5	75,6
Regione degli studi	67,6	57,1	73,1
Italia settentrionale	59,9	66,7	56,3
Italia centrale	54,9	55,6	54,6
Italia meridionale	61,5	52,4	66,4
Stato europeo	46,2	50,8	43,7
Stato extraeuropeo	30,2	28,6	31,1
Disponibilità ad effettuare trasferte di lavoro (%)			
Sì, anche con trasferimenti di residenza	63,2	65,1	62,2
Sì, anche frequenti (senza cambi di residenza)	17,0	14,3	18,5
Sì, ma solo in numero limitato	17,0	19,0	16,0
Non disponibili a trasferte	2,2	1,6	2,5

(1) I laureati iscritti in tempi recenti sono coloro che si sono iscritti:
- per il primo livello, al più 4 anni prima del conseguimento del titolo
- per i magistrali biennali, al più 3 anni prima del conseguimento del titolo
- per i magistrali a ciclo unico in Medicina e Chirurgia e Odontoiatria e protesi dentaria (quest'ultima solo per l'ordinamento 270/04), al più 7 anni prima del conseguimento del titolo
- per i magistrali a ciclo unico (escluse le classi di laurea sopra citate), al più 6 anni prima del conseguimento del titolo
- per il corso non riformato in Scienze della Formazione primaria, al più 5 anni prima del conseguimento del titolo