

## Scheda Unica Annuale - Soddisfazione per il corso di studio concluso e condizione occupazionale dei laureati

### Opzioni:

I dati **includono** i laureati di [corsi equivalenti del 509](#).

I dati sono confrontati con il totale sull'**ateneo** (stessa tipologia di corso).

### Soddisfazione per il corso di studio concluso

dati aggiornati ad aprile 2020

Ateneo: **Università degli Studi 'Magna Graecia' di CATANZARO - laurea magistrale a ciclo unico**

Classe: **farmacia e farmacia industriale (LM-13)**

Corso: **farmacia (LM-13)**

Laureati nell'anno solare 2019 (*valori assoluti*)

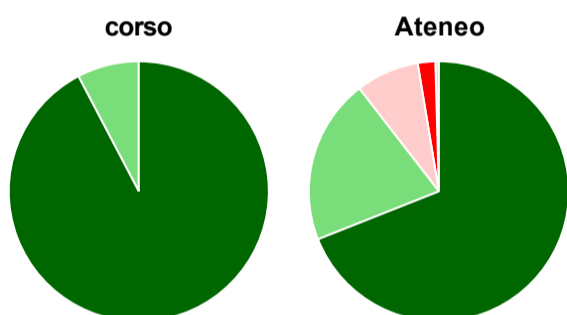
Laureati: **43**

Intervistati: **41**

Collettivo esaminato<sup>(a)</sup>: **13** [scheda di dettaglio](#)

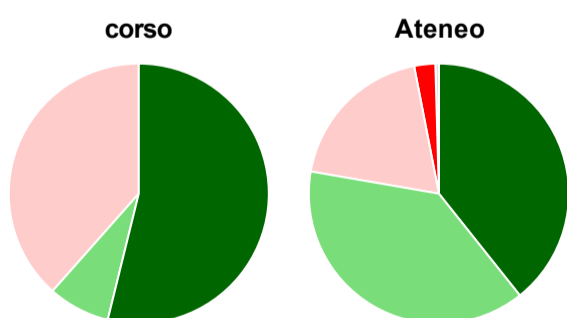
(a) Per una migliore confrontabilità della documentazione, si riportano i dati relativi ai **solli laureati che si sono iscritti al corso di laurea in anni recenti**, cioè a partire dal 2013: 13 di cui 13 intervistati.

#### Hanno frequentato regolarmente



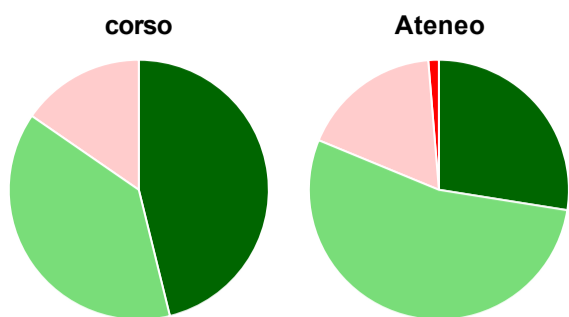
	corso	Ateneo
■ più del 75% degli insegnamenti previsti	92,3%	69,0%
■ tra il 50% e il 75%	7,7%	20,5%
■ tra il 25% e il 50%	-	7,9%
■ meno del 25%	-	2,2%
■ non rispondono	-	0,4%
<b>Totale</b>	<b>100%</b>	<b>100%</b>

#### Hanno ritenuto il carico di studio degli insegnamenti adeguato alla durata del corso di studio



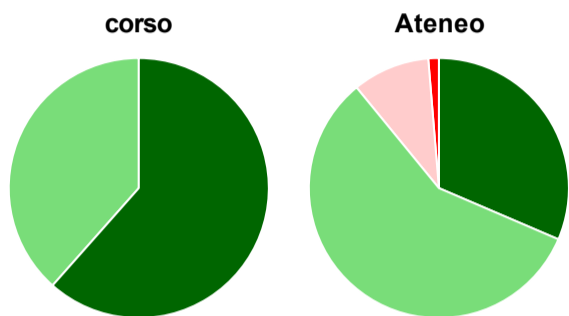
	corso	Ateneo
■ decisamente sì	53,8%	39,3%
■ più sì che no	7,7%	38,4%
■ più no che sì	38,5%	19,2%
■ decisamente no	-	2,6%
■ non rispondono	-	0,4%
<b>Totale</b>	<b>100%</b>	<b>100%</b>

### Hanno ritenuto l'organizzazione degli esami (appelli, orari, informazioni, prenotazioni, ...) soddisfacente



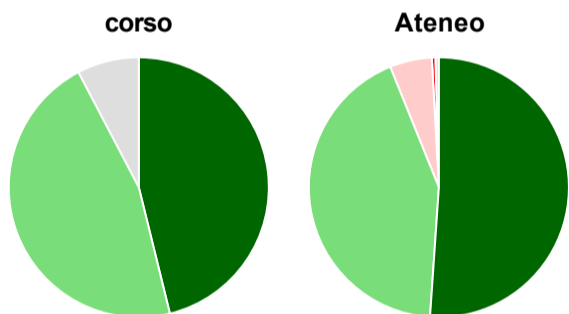
	corso	Ateneo
sempre o quasi sempre	46,2%	27,5%
per più della metà degli esami	38,5%	53,7%
per meno della metà degli esami	15,4%	17,5%
mai o quasi mai	-	1,3%
non rispondono	-	-
<b>Totale</b>	<b>100%</b>	<b>100%</b>

### Sono soddisfatti dei rapporti con i docenti in generale



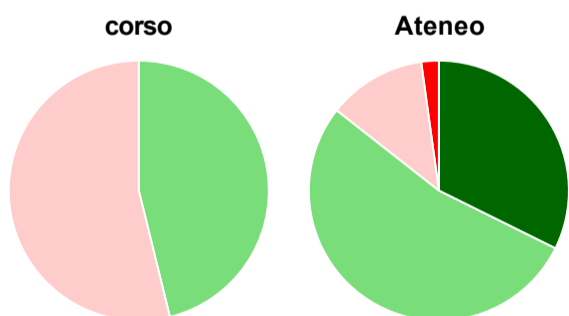
	corso	Ateneo
decisamente sì	61,5%	31,4%
più sì che no	38,5%	57,6%
più no che sì	-	9,6%
decisamente no	-	1,3%
non rispondono	-	-
<b>Totale</b>	<b>100%</b>	<b>100%</b>

### Sono complessivamente soddisfatti del corso di laurea



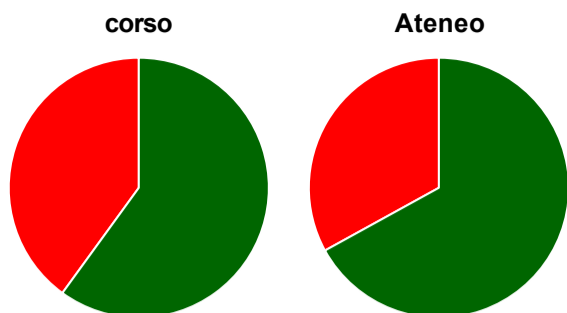
	corso	Ateneo
decisamente sì	46,2%	51,1%
più sì che no	46,2%	42,8%
più no che sì	-	5,2%
decisamente no	-	0,4%
non rispondono	7,7%	0,4%
<b>Totale</b>	<b>100%</b>	<b>100%</b>

### Valutazione delle aule



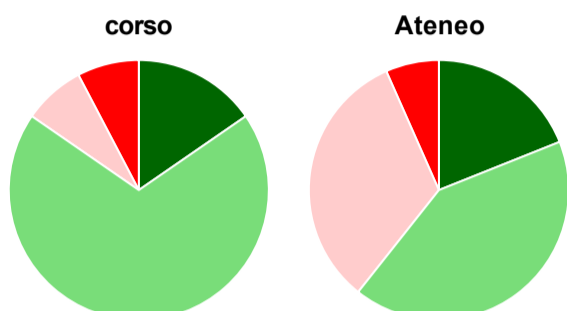
	corso	Ateneo
<b>Hanno utilizzato le aule:</b>	<b>100,0%</b>	<b>100,0%</b>
<b>Valutazione (per 100 fruitori):</b>		
sempre o quasi sempre adeguate	-	32,3%
spesso adeguate	46,2%	53,3%
raramente adeguate	53,8%	12,2%
mai adeguate	-	2,2%
<b>Totale</b>	<b>100%</b>	<b>100%</b>

## Valutazione delle postazioni informatiche



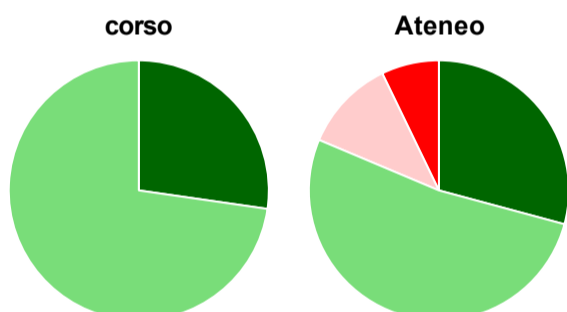
	corso	Ateneo
<b>Hanno utilizzato le postazioni informatiche:</b>	<b>76,9%</b>	<b>90,0%</b>
<b>Valutazione (per 100 fruitori):</b>		
in numero adeguato	60,0%	67,0%
in numero inadeguato	40,0%	33,0%
<b>Totale</b>	<b>100%</b>	<b>100%</b>

## Valutazione delle attrezzature per le altre attività didattiche (laboratori, attività pratiche, ...)



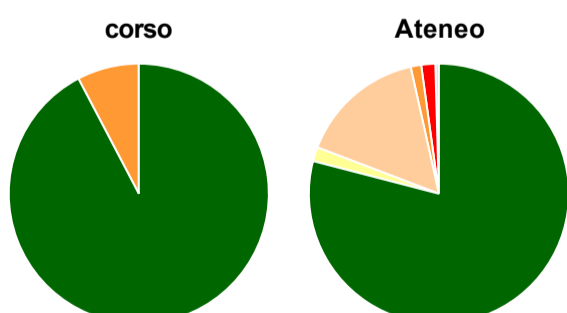
	corso	Ateneo
<b>Hanno utilizzato le attrezzature per le altre attività didattiche (laboratori, attività pratiche, ...):</b>	<b>100,0%</b>	<b>92,1%</b>
<b>Valutazione (per 100 fruitori):</b>		
sempre o quasi sempre adeguate	15,4%	19,0%
spesso adeguate	69,2%	41,7%
raramente adeguate	7,7%	32,7%
mai adeguate	7,7%	6,6%
<b>Totale</b>	<b>100%</b>	<b>100%</b>

## Valutazione dei servizi di biblioteca (prestito/consultazione, orari di apertura, ...)



	corso	Ateneo
<b>Hanno utilizzato i servizi di biblioteca (prestito/consultazione, orari di apertura, ...):</b>	<b>84,6%</b>	<b>91,3%</b>
<b>Valutazione (per 100 fruitori):</b>		
decisamente positiva	27,3%	29,2%
abbastanza positiva	72,7%	52,2%
abbastanza negativa	-	11,5%
decisamente negativa	-	7,2%
<b>Totale</b>	<b>100%</b>	<b>100%</b>

## Si iscriverebbero di nuovo all'università?



	corso	Ateneo
sì, allo stesso corso dell'Ateneo	92,3%	79,0%
sì, ma ad un altro corso dell'Ateneo	-	1,7%
sì, allo stesso corso, ma in un altro Ateneo	-	15,7%
sì, ma ad un altro corso e in un altro Ateneo	7,7%	1,3%
non si iscriverebbero più all'università	-	1,7%
non rispondono	-	0,4%
<b>Totale</b>	<b>100%</b>	<b>100%</b>

# Condizione occupazionale

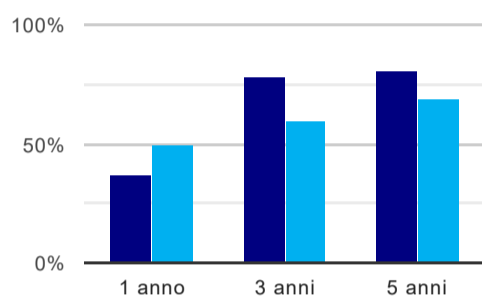
Anno di indagine: **2019**  
dati aggiornati ad aprile 2020

Ateneo: **Università degli Studi 'Magna Graecia' di CATANZARO - laurea magistrale a ciclo unico**  
Classe: **farmacia e farmacia industriale (LM-13)**  
Corso: **farmacia (LM-13)**

(valori assoluti)	Laureati	Intervistati	Collettivo esaminato <sup>(b)</sup>	
Laureati del 2018 a 1 anno:	38	30	27	<a href="#">scheda di dettaglio</a>
Laureati del 2016 a 3 anni:	37	29	27	<a href="#">scheda di dettaglio</a>
Laureati del 2014 a 5 anni:	33	25	21	<a href="#">scheda di dettaglio</a>

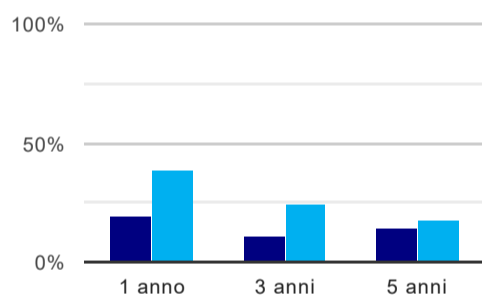
(b) Per una migliore confrontabilità della documentazione, si riportano i dati relativi ai **solli laureati che non lavoravano al momento della laurea**.

## Tasso di occupazione<sup>(1)</sup>



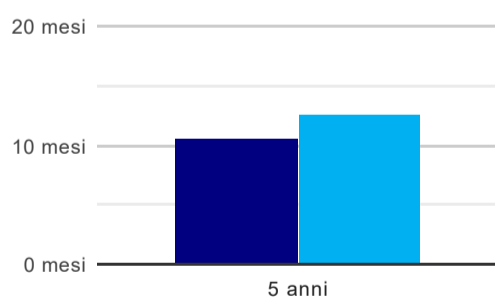
	1 anno	3 anni	5 anni
corso	37,0%	77,8%	81,0%
Ateneo	50,0%	60,0%	68,5%

## Laureati che non lavorano, non cercano lavoro, ma sono impegnati in un corso universitario o in un tirocinio/praticantato<sup>(2)</sup>



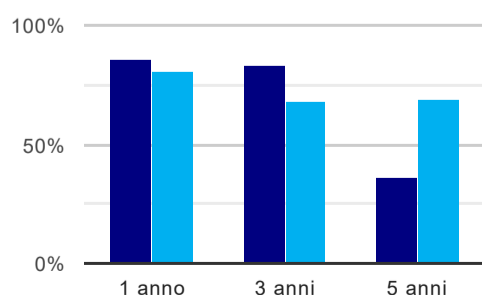
	1 anno	3 anni	5 anni
corso	18,5%	11,1%	14,3%
Ateneo	38,8%	24,2%	17,6%

## Tempi di ingresso nel mercato del lavoro, dall'inizio della ricerca al reperimento del primo lavoro (medie, in mesi)



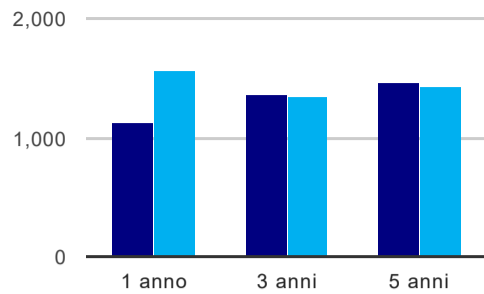
	1 anno	3 anni	5 anni
corso			10,6 mesi
Ateneo			12,6 mesi

## Occupati che, nel lavoro, utilizzano in misura elevata le competenze acquisite con la laurea



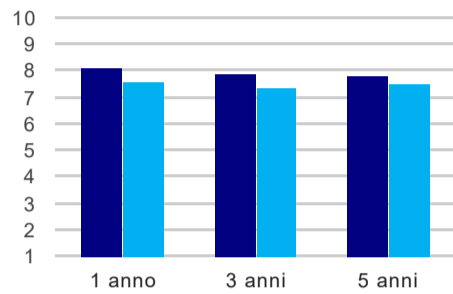
	1 anno	3 anni	5 anni
corso	85,7%	83,3%	35,7%
Ateneo	81,0%	68,4%	69,2%

### Retribuzione mensile netta (medie, in euro)



	1 anno	3 anni	5 anni
corso	1.126	1.359	1.456
Ateneo	1.566	1.346	1.427

### Soddisfazione per il lavoro svolto (medie, scala 1-10)



	1 anno	3 anni	5 anni
corso	8,1	7,9	7,8
Ateneo	7,5	7,4	7,5

(1) sono considerati occupati tutti coloro che dichiarano di svolgere una qualsiasi attività, anche di formazione o non in regola, purché retribuita.

(2) sono compresi quanti risultano impegnati in dottorati di ricerca, scuole di specializzazione, master universitari e, per i laureati di primo livello, altri corsi di laurea (di qualunque tipo, compresi i corsi attivati presso una delle Istituzioni di Alta Formazione Artistica e Musicale).

#### Elenco dei corsi aggregati

##### **farmacia (LM-13)**

classe di laurea: farmacia e farmacia industriale (LM-13)  
ordinamento 270 - codizione OFF.F 0790107301400001  
sedi: CATANZARO, BORGIA - attivo dal 2010  
[scheda SUA](#)

##### **farmacia (14/S)**

classe di laurea: farmacia e farmacia industriale (14/S)  
ordinamento 509 - codizione OFF.F 0790104041300001  
sedi: BORGIA - attivo dal 2001 al 2009  
[scheda SUA](#)