

Scheda Unica Annuale - Soddisfazione per il corso di studio concluso e condizione occupazionale dei laureati

Opzioni:

I dati **includono** i laureati di [corsi equivalenti del 509](#).

I dati sono confrontati con il totale sull'**ateneo** (stessa tipologia di corso).

Soddisfazione per il corso di studio concluso

dati aggiornati ad aprile 2020

Ateneo: **Università degli Studi 'Magna Graecia' di CATANZARO - laurea magistrale biennale**

Classe: **scienze economico-aziendali (LM-77)**

Corso: **economia aziendale e management (LM-77)**

Laureati nell'anno solare 2019 (*valori assoluti*)

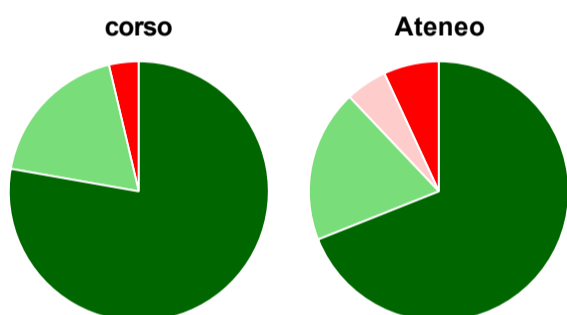
Laureati: **37**

Intervistati: **30**

Collettivo esaminato^(a): **31** [scheda di dettaglio](#)

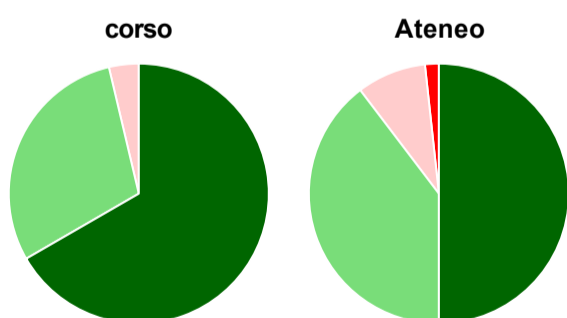
(a) Per una migliore confrontabilità della documentazione, si riportano i dati relativi ai **solli laureati che si sono iscritti al corso di laurea in anni recenti**, cioè a partire dal 2016: 31 di cui 27 intervistati.

Hanno frequentato regolarmente



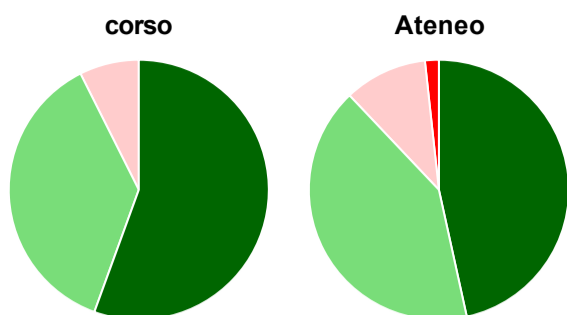
	corso	Ateneo
più del 75% degli insegnamenti previsti	77,8%	69,0%
tra il 50% e il 75%	18,5%	19,0%
tra il 25% e il 50%	-	5,2%
meno del 25%	3,7%	6,9%
non rispondono	-	-
Totale	100%	100%

Hanno ritenuto il carico di studio degli insegnamenti adeguato alla durata del corso di studio



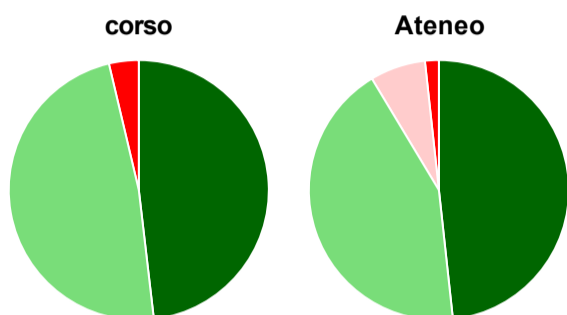
	corso	Ateneo
decisamente sì	66,7%	50,0%
più sì che no	29,6%	39,7%
più no che sì	3,7%	8,6%
decisamente no	-	1,7%
non rispondono	-	-
Totale	100%	100%

Hanno ritenuto l'organizzazione degli esami (appelli, orari, informazioni, prenotazioni, ...) soddisfacente



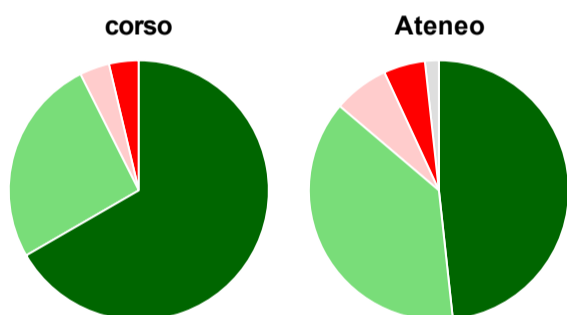
	corso	Ateneo
sempre o quasi sempre	55,6%	46,6%
per più della metà degli esami	37,0%	41,4%
per meno della metà degli esami	7,4%	10,3%
mai o quasi mai	-	1,7%
non rispondono	-	-
Totale	100%	100%

Sono soddisfatti dei rapporti con i docenti in generale



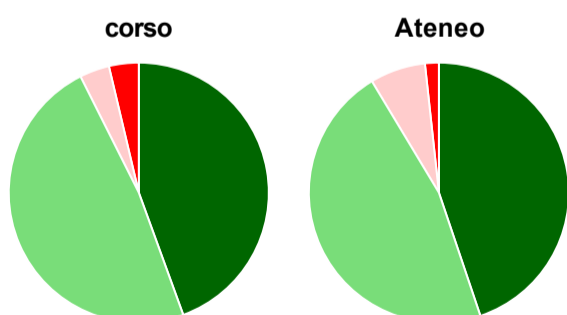
	corso	Ateneo
decisamente sì	48,1%	48,3%
più sì che no	48,1%	43,1%
più no che sì	-	6,9%
decisamente no	3,7%	1,7%
non rispondono	-	-
Totale	100%	100%

Sono complessivamente soddisfatti del corso di laurea



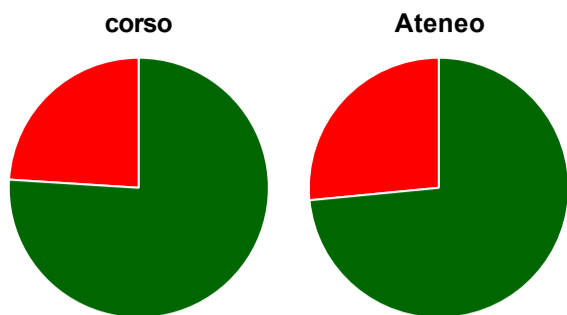
	corso	Ateneo
decisamente sì	66,7%	48,3%
più sì che no	25,9%	37,9%
più no che sì	3,7%	6,9%
decisamente no	3,7%	5,2%
non rispondono	-	1,7%
Totale	100%	100%

Valutazione delle aule



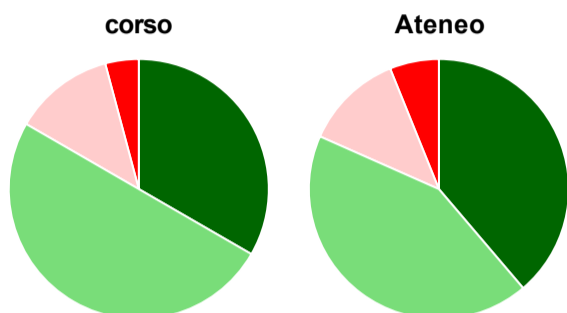
	corso	Ateneo
Hanno utilizzato le aule:	100,0%	100,0%
Valutazione (per 100 fruitori):		
sempre o quasi sempre adeguate	44,4%	44,8%
spesso adeguate	48,1%	46,6%
raramente adeguate	3,7%	6,9%
mai adeguate	3,7%	1,7%
Totale	100%	100%

Valutazione delle postazioni informatiche



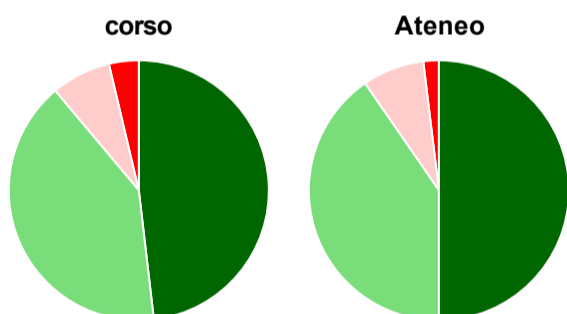
	corso	Ateneo
Hanno utilizzato le postazioni informatiche:	92,6%	84,5%
Valutazione (per 100 fruitori):		
in numero adeguato	76,0%	73,5%
in numero inadeguato	24,0%	26,5%
Totale	100%	100%

Valutazione delle attrezzature per le altre attività didattiche (laboratori, attività pratiche, ...)



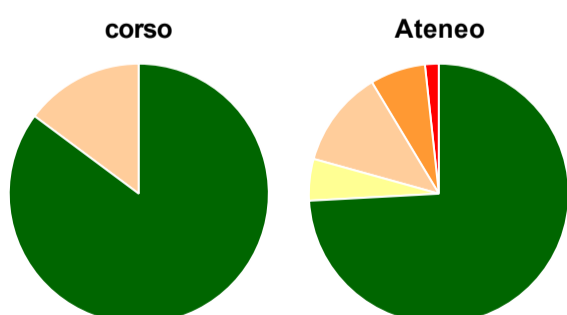
	corso	Ateneo
Hanno utilizzato le attrezzature per le altre attività didattiche (laboratori, attività pratiche, ...):	88,9%	84,5%
Valutazione (per 100 fruitori):		
sempre o quasi sempre adeguate	33,3%	38,8%
spesso adeguate	50,0%	42,9%
raramente adeguate	12,5%	12,2%
mai adeguate	4,2%	6,1%
Totale	100%	100%

Valutazione dei servizi di biblioteca (prestito/consultazione, orari di apertura, ...)



	corso	Ateneo
Hanno utilizzato i servizi di biblioteca (prestito/consultazione, orari di apertura, ...):	100,0%	89,7%
Valutazione (per 100 fruitori):		
decisamente positiva	48,1%	50,0%
abbastanza positiva	40,7%	40,4%
abbastanza negativa	7,4%	7,7%
decisamente negativa	3,7%	1,9%
Totale	100%	100%

Si iscriverebbero di nuovo all'università?



	corso	Ateneo
sì, allo stesso corso dell'Ateneo	85,2%	74,1%
sì, ma ad un altro corso dell'Ateneo	-	5,2%
sì, allo stesso corso, ma in un altro Ateneo	14,8%	12,1%
sì, ma ad un altro corso e in un altro Ateneo	-	6,9%
non si iscriverebbero più all'università	-	1,7%
non rispondono	-	-
Totale	100%	100%

Condizione occupazionale

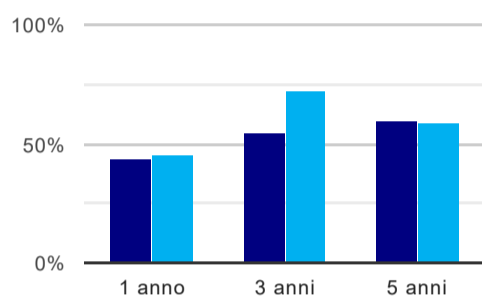
Anno di indagine: **2019**
dati aggiornati ad aprile 2020

Ateneo: **Università degli Studi 'Magna Graecia' di CATANZARO - laurea magistrale biennale**
Classe: **scienze economico-aziendali (LM-77)**
Corso: **economia aziendale e management (LM-77)**

(valori assoluti)	Laureati	Intervistati	Collettivo esaminato ^(b)	
Laureati del 2018 a 1 anno:	29	22	16	scheda di dettaglio
Laureati del 2016 a 3 anni:	35	25	20	scheda di dettaglio
Laureati del 2014 a 5 anni:	14	8	5	scheda di dettaglio

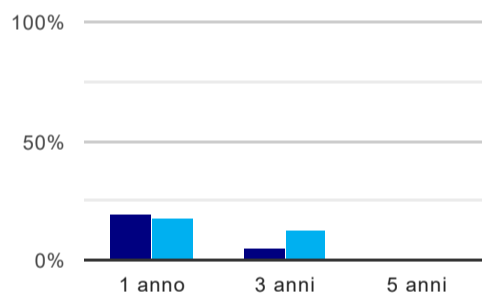
(b) Per una migliore confrontabilità della documentazione, si riportano i dati relativi ai **solli laureati che non lavoravano al momento della laurea**.

Tasso di occupazione⁽¹⁾



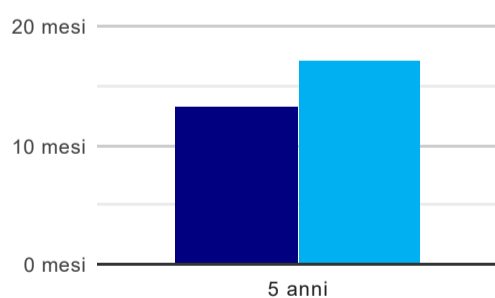
	1 anno	3 anni	5 anni
corso	43,8%	55,0%	60,0%
Ateneo	45,1%	71,7%	58,6%

Laureati che non lavorano, non cercano lavoro, ma sono impegnati in un corso universitario o in un tirocinio/praticantato⁽²⁾



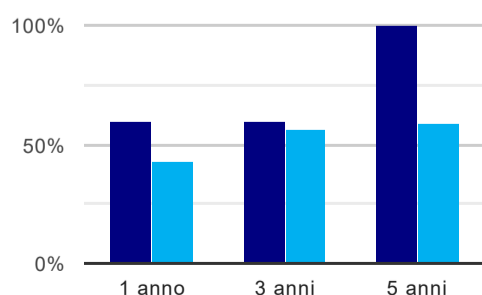
	1 anno	3 anni	5 anni
corso	18,8%	5,0%	-
Ateneo	17,6%	13,0%	-

Tempi di ingresso nel mercato del lavoro, dall'inizio della ricerca al reperimento del primo lavoro (medie, in mesi)



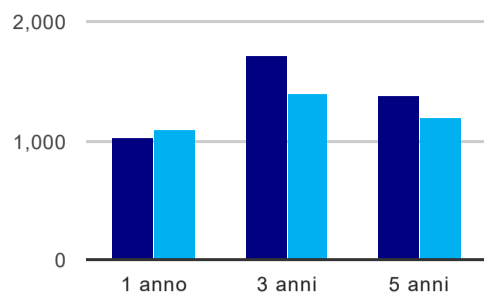
	1 anno	3 anni	5 anni
corso			13,3 mesi
Ateneo			17,2 mesi

Occupati che, nel lavoro, utilizzano in misura elevata le competenze acquisite con la laurea



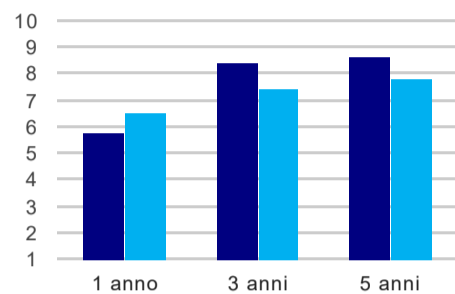
	1 anno	3 anni	5 anni
corso	60,0%	60,0%	100,0%
Ateneo	42,9%	56,0%	58,8%

Retribuzione mensile netta (medie, in euro)



	1 anno	3 anni	5 anni
corso	1.026	1.709	1.376
Ateneo	1.090	1.390	1.192

Soddisfazione per il lavoro svolto (medie, scala 1-10)



	1 anno	3 anni	5 anni
corso	5,8	8,4	8,7
Ateneo	6,5	7,4	7,8

(1) sono considerati occupati tutti coloro che dichiarano di svolgere una qualsiasi attività, anche di formazione o non in regola, purché retribuita.

(2) sono compresi quanti risultano impegnati in dottorati di ricerca, scuole di specializzazione, master universitari e, per i laureati di primo livello, altri corsi di laurea (di qualunque tipo, compresi i corsi attivati presso una delle Istituzioni di Alta Formazione Artistica e Musicale).

Elenco dei corsi aggregati

economia aziendale e management (LM-77)

classe di laurea: scienze economico-aziendali (LM-77)
ordinamento 270 - codizione OFF.F 0790107307800001
sedi: CATANZARO - attivo dal 2012
[scheda SUA](#)

management e consulenza aziendale (84/S)

classe di laurea: scienze economico-aziendali (84/S)
ordinamento 509 - codizione OFF.F 0790105048300002
sedi: CATANZARO - attivo dal 2003 al 2009
[scheda SUA](#)