

## Scheda Unica Annuale - Soddisfazione per il corso di studio concluso e condizione occupazionale dei laureati

### Opzioni:

I dati **includono** i laureati di [corsi equivalenti del 509](#).

I dati sono confrontati con il totale sull'**ateneo** (stessa tipologia di corso).

### Soddisfazione per il corso di studio concluso

dati aggiornati ad aprile 2020

Ateneo: **Università degli Studi 'Magna Graecia' di CATANZARO - laurea di primo livello**

Classe: **scienze zootecniche e tecnologie delle produzioni animali (L-38)**

Corso: **scienze e tecnologie delle produzioni animali (L-38)**

Laureati nell'anno solare 2019 (*valori assoluti*)

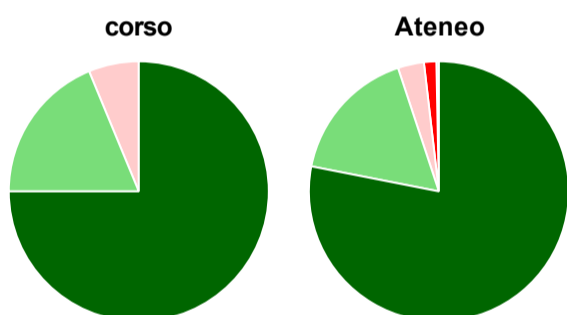
Laureati: **23**

Intervistati: **22**

Collettivo esaminato<sup>(a)</sup>: **17** [scheda di dettaglio](#)

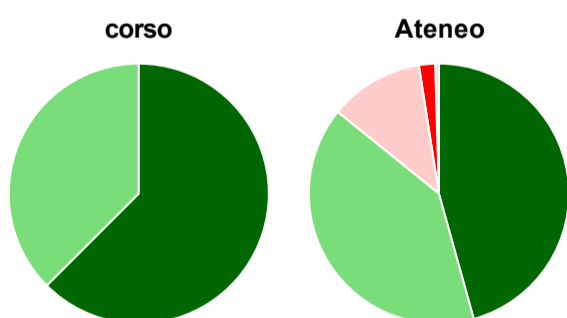
(a) Per una migliore confrontabilità della documentazione, si riportano i dati relativi ai  **soli laureati che si sono iscritti al corso di laurea in anni recenti**, cioè a partire dal 2015: 17 di cui 16 intervistati.

#### Hanno frequentato regolarmente



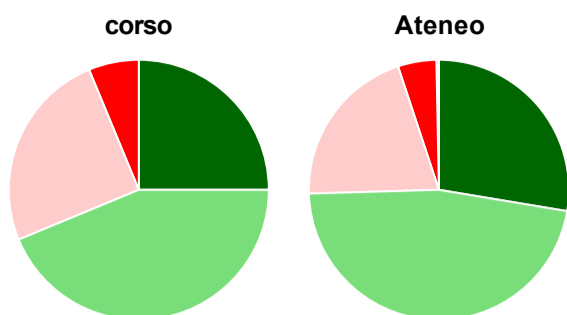
|   | corso       | Ateneo      |
|---|-------------|-------------|
| più del 75% degli insegnamenti previsti | 75,0%       | 78,1%       |
| tra il 50% e il 75%                     | 18,8%       | 16,8%       |
| tra il 25% e il 50%                     | 6,3%        | 3,2%        |
| meno del 25%                            | -           | 1,5%        |
| non rispondono                          | -           | 0,3%        |
| <b>Totale</b>                           | <b>100%</b> | <b>100%</b> |

#### Hanno ritenuto il carico di studio degli insegnamenti adeguato alla durata del corso di studio



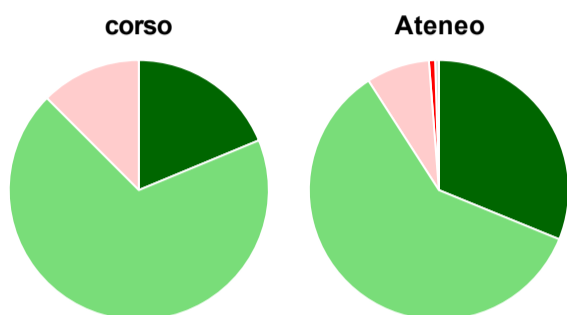
|                | corso       | Ateneo      |
|----------------|-------------|-------------|
| decisamente sì | 62,5%       | 45,7%       |
| più sì che no  | 37,5%       | 40,1%       |
| più no che sì  | -           | 11,7%       |
| decisamente no | -           | 2,0%        |
| non rispondono | -           | 0,5%        |
| <b>Totale</b>  | <b>100%</b> | <b>100%</b> |

### Hanno ritenuto l'organizzazione degli esami (appelli, orari, informazioni, prenotazioni, ...) soddisfacente



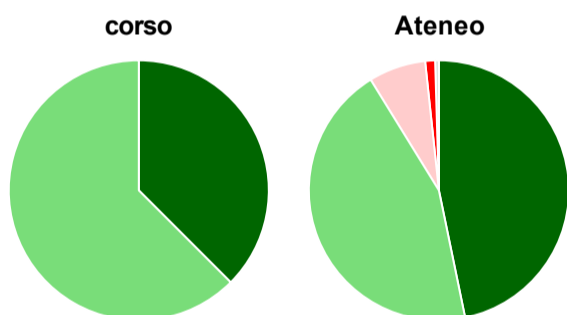
|                                 | corso       | Ateneo      |
|---------------------------------|-------------|-------------|
| sempre o quasi sempre           | 25,0%       | 27,6%       |
| per più della metà degli esami  | 43,8%       | 46,9%       |
| per meno della metà degli esami | 25,0%       | 20,4%       |
| mai o quasi mai                 | 6,3%        | 4,8%        |
| non rispondono                  | -           | 0,3%        |
| <b>Totale</b>                   | <b>100%</b> | <b>100%</b> |

### Sono soddisfatti dei rapporti con i docenti in generale



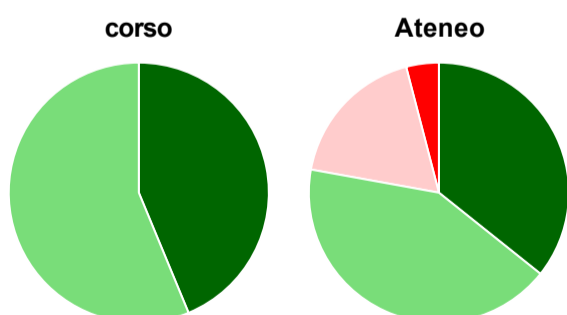
|                | corso       | Ateneo      |
|----------------|-------------|-------------|
| decisamente sì | 18,8%       | 31,2%       |
| più sì che no  | 68,8%       | 59,7%       |
| più no che sì  | 12,5%       | 7,9%        |
| decisamente no | -           | 0,8%        |
| non rispondono | -           | 0,5%        |
| <b>Totale</b>  | <b>100%</b> | <b>100%</b> |

### Sono complessivamente soddisfatti del corso di laurea



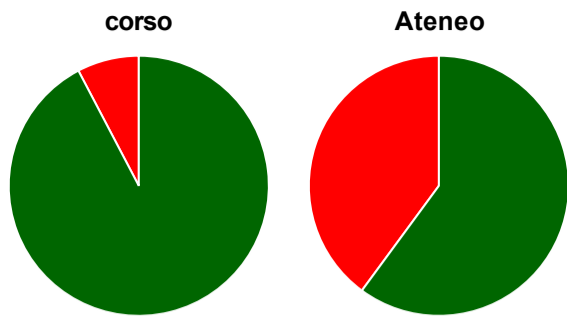
|                | corso       | Ateneo      |
|----------------|-------------|-------------|
| decisamente sì | 37,5%       | 46,8%       |
| più sì che no  | 62,5%       | 44,4%       |
| più no che sì  | -           | 7,1%        |
| decisamente no | -           | 1,2%        |
| non rispondono | -           | 0,5%        |
| <b>Totale</b>  | <b>100%</b> | <b>100%</b> |

### Valutazione delle aule



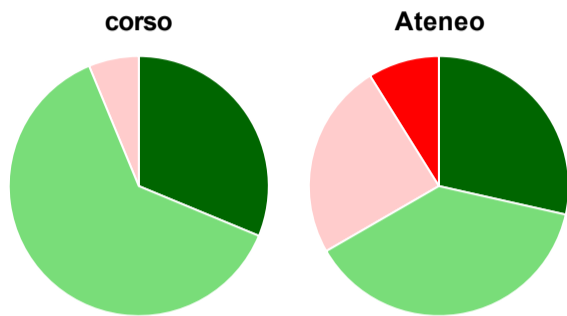
|  | corso         | Ateneo       |
|--|---------------|--------------|
| <b>Hanno utilizzato le aule:</b>       | <b>100,0%</b> | <b>98,9%</b> |
| <b>Valutazione (per 100 fruitori):</b> |               |              |
| sempre o quasi sempre adeguate         | 43,8%         | 35,7%        |
| spesso adeguate                        | 56,3%         | 42,1%        |
| raramente adeguate                     | -             | 18,1%        |
| mai adeguate                           | -             | 4,1%         |
| <b>Totale</b>                          | <b>100%</b>   | <b>100%</b>  |

### Valutazione delle postazioni informatiche



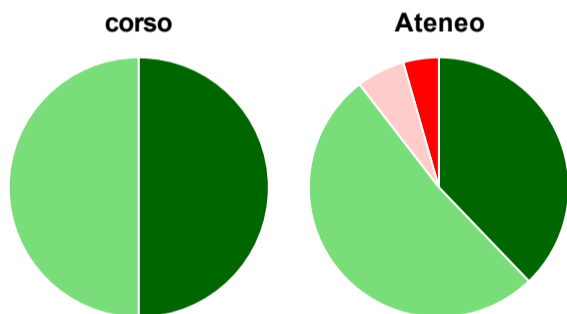
|   | corso        | Ateneo       |
|---|--------------|--------------|
| <b>Hanno utilizzato le postazioni informatiche:</b> | <b>81,3%</b> | <b>68,1%</b> |
| <b>Valutazione (per 100 fruitori):</b>              |              |              |
| in numero adeguato                                  | 92,3%        | 60,1%        |
| in numero inadeguato                                | 7,7%         | 39,9%        |
| <b>Totale</b>                                       | <b>100%</b>  | <b>100%</b>  |

### Valutazione delle attrezzature per le altre attività didattiche (laboratori, attività pratiche, ...)



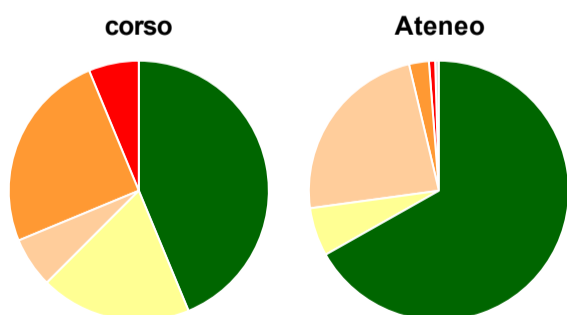
|  | corso         | Ateneo       |
|--|---------------|--------------|
| <b>Hanno utilizzato le attrezzature per le altre attività didattiche (laboratori, attività pratiche, ...):</b> | <b>100,0%</b> | <b>83,3%</b> |
| <b>Valutazione (per 100 fruitori):</b>   |               |              |
| sempre o quasi sempre adeguate   | 31,3%         | 28,5%        |
| spesso adeguate  | 62,5%         | 38,1%        |
| raramente adeguate   | 6,3%          | 24,4%        |
| mai adeguate   | -             | 8,9%         |
| <b>Totale</b>  | <b>100%</b>   | <b>100%</b>  |

### Valutazione dei servizi di biblioteca (prestito/consultazione, orari di apertura, ...)



|   | corso        | Ateneo       |
|---|--------------|--------------|
| <b>Hanno utilizzato i servizi di biblioteca (prestito/consultazione, orari di apertura, ...):</b> | <b>75,0%</b> | <b>76,7%</b> |
| <b>Valutazione (per 100 fruitori):</b>  |              |              |
| decisamente positiva  | 50,0%        | 37,8%        |
| abbastanza positiva   | 50,0%        | 51,7%        |
| abbastanza negativa   | -            | 6,0%         |
| decisamente negativa  | -            | 4,4%         |
| <b>Totale</b>   | <b>100%</b>  | <b>100%</b>  |

### Si iscriverebbero di nuovo all'università?



|   | corso       | Ateneo      |
|---|-------------|-------------|
| sì, allo stesso corso dell'Ateneo             | 43,8%       | 66,8%       |
| sì, ma ad un altro corso dell'Ateneo          | 18,8%       | 6,0%        |
| sì, allo stesso corso, ma in un altro Ateneo  | 6,3%        | 23,5%       |
| sì, ma ad un altro corso e in un altro Ateneo | 25,0%       | 2,5%        |
| non si iscriverebbero più all'università      | 6,3%        | 0,8%        |
| non rispondono                                | -           | 0,5%        |
| <b>Totale</b>                                 | <b>100%</b> | <b>100%</b> |

# Condizione occupazionale

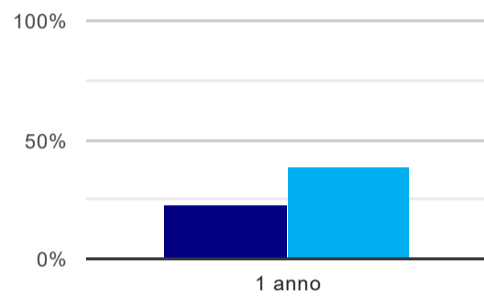
Anno di indagine: **2019**  
dati aggiornati ad aprile 2020

Ateneo: **Università degli Studi 'Magna Graecia' di CATANZARO - laurea di primo livello**  
Classe: **scienze zootecniche e tecnologie delle produzioni animali (L-38)**  
Corso: **scienze e tecnologie delle produzioni animali (L-38)**

| (valori assoluti)           | Laureati | Intervistati | Collettivo<br>esaminato <sup>(b)</sup> |                                     |
|-----------------------------|----------|--------------|--|-------------------------------------|
| Laureati del 2018 a 1 anno: | 20       | 15           | 13                                     | <a href="#">scheda di dettaglio</a> |

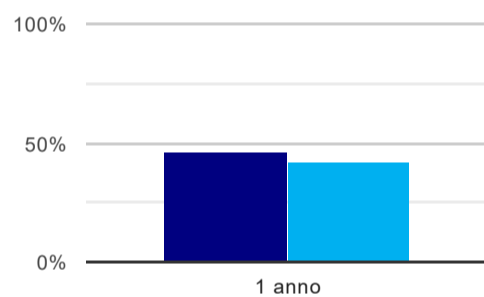
(b) Per una migliore confrontabilità della documentazione, si riportano i dati relativi ai **solli laureati che non lavoravano al momento della laurea**.

## Tasso di occupazione<sup>(1)</sup>



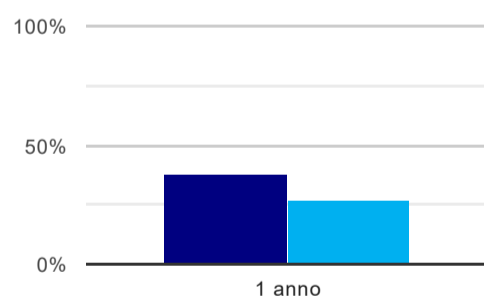
|        | 1 anno |
|--------|--------|
| corso  | 23,1%  |
| Ateneo | 39,5%  |

## Laureati attualmente iscritti ad un corso di laurea magistrale<sup>(2)</sup>



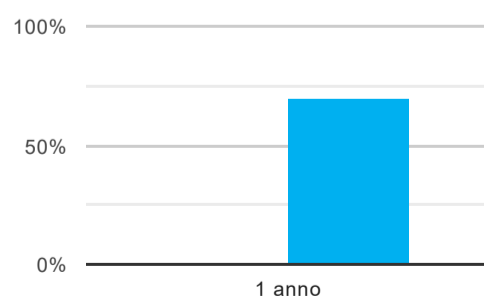
|        | 1 anno |
|--------|--------|
| corso  | 46,2%  |
| Ateneo | 42,5%  |

## Laureati che non lavorano, non cercano lavoro, ma sono impegnati in un corso universitario o in un tirocinio/praticantato<sup>(3)</sup>



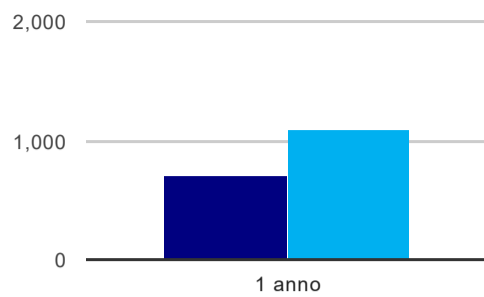
|        | 1 anno |
|--------|--------|
| corso  | 38,5%  |
| Ateneo | 26,7%  |

## Occupati che, nel lavoro, utilizzano in misura elevata le competenze acquisite con la laurea



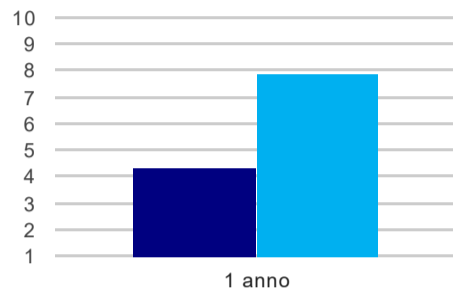
|        | 1 anno |
|--------|--------|
| corso  | -      |
| Ateneo | 70,2%  |

### Retribuzione mensile netta (medie, in euro)



|        | 1 anno |
|--------|--------|
| corso  | 709    |
| Ateneo | 1.095  |

### Soddisfazione per il lavoro svolto (medie, scala 1-10)



|        | 1 anno |
|--------|--------|
| corso  | 4,3    |
| Ateneo | 7,9    |

(1) sono considerati occupati tutti coloro che dichiarano di svolgere una qualsiasi attività, anche di formazione o non in regola, purché retribuita.

(2) sono considerati anche i laureati iscritti ad un corso a ciclo unico, al corso in Scienze della Formazione primaria, nonché ad un corso di secondo livello presso una delle Istituzioni di Alta Formazione Artistica e Musicale.

(3) sono compresi quanti risultano impegnati in dottorati di ricerca, scuole di specializzazione, master universitari e, per i laureati di primo livello, altri corsi di laurea (di qualunque tipo, compresi i corsi attivati presso una delle Istituzioni di Alta Formazione Artistica e Musicale).

#### Elenco dei corsi aggregati

##### scienze e tecnologie delle produzioni animali (L-38)

classe di laurea: scienze zootecniche e tecnologie delle produzioni animali (L-38)

ordinamento 270 - codizione OFF.F 0790106203800001

sedì: CATANZARO - attivo dal 2012

[scheda SUA](#)

##### scienze e tecnologie delle produzioni animali (40)

classe di laurea: scienze e tecnologie zootecniche e delle produzioni animali (40)

ordinamento 509 - codizione OFF.F 0790104006000001

sedì: CATANZARO - attivo dal 2001 al 2009

[scheda SUA](#)