

[cambia](#)**Collettivo Selezionato:**

anno di laurea: 2019
 tipo di corso: laurea di primo livello
 Ateneo: Catanzaro
 Facoltà/Dipartimento/Scuola: tutte
 gruppo disciplinare: tutti
 classe di laurea: scienze delle attività motorie e sportive (L-22, 33)
 corso di laurea: scienze motorie e sportive (L-22)
 iscrizione al corso in anni recenti: tutti

Per una migliore lettura dei dati si consultino le [note metodologiche](#)

Salvo diversa indicazione, si autorizza la riproduzione a fini non commerciali e con citazione della fonte

PROFILO DEI LAUREATI	Collettivo selezionato	Collettivo selezionato (disaggregato per iscrizione al corso in anni recenti)	
		iscrizione in anni recenti ⁽¹⁾	iscrizione in anni meno recenti ⁽¹⁾
Numero di laureati	119	98	21
Hanno compilato il questionario	106	85	21
Tasso di compilazione	89,1	86,7	100,0


1. CARATTERISTICHE ANAGRAFICHE	Collettivo selezionato	Collettivo selezionato (disaggregato per iscrizione al corso in anni recenti)	
		iscrizione in anni recenti ⁽¹⁾	iscrizione in anni meno recenti ⁽¹⁾
Genere (%)			
Uomini	65,5	64,3	71,4
Donne	34,5	35,7	28,6
Età alla laurea (%) 			
Meno di 23 anni	35,3	42,9	-
23-24 anni	40,3	38,8	47,6
25-26 anni	9,2	5,1	28,6
27 anni e oltre	15,1	13,3	23,8
Età alla laurea (medie, in anni)	24,2	23,9	25,5
Cittadini stranieri (%) 	0,8	-	4,8
Residenza (%) 			
Stessa provincia della sede degli studi	47,1	46,9	47,6
Altra provincia della stessa regione	52,1	52,0	52,4
Altra regione	0,8	1,0	-
Esteri	-	-	-


2. ORIGINE SOCIALE	Collettivo selezionato	Collettivo selezionato (disaggregato per iscrizione al corso in anni recenti)	
		iscrizione in anni recenti ⁽¹⁾	iscrizione in anni meno recenti ⁽¹⁾
Titolo di studio dei genitori (%) 			
Almeno un genitore laureato	17,9	20,0	9,5
Entrambi con laurea	3,8	4,7	-
Uno solo con laurea	14,2	15,3	9,5
Nessun genitore laureato	79,2	76,5	90,5
Diploma di scuola secondaria di secondo grado	50,0	51,8	42,9
Qualifica professionale, titolo inferiore o nessun titolo	29,2	24,7	47,6
Classe sociale (%) 			
Classe elevata	6,6	5,9	9,5
Classe media impiegatizia	34,9	41,2	9,5
Classe media autonoma	28,3	27,1	33,3
Classe del lavoro esecutivo	27,4	23,5	42,9



3. STUDI SECONDARI DI SECONDO GRADO	Collettivo selezionato	Collettivo selezionato (disaggregato per iscrizione al corso in anni recenti)	
		iscrizione in anni recenti ⁽¹⁾	iscrizione in anni meno recenti ⁽¹⁾
Diploma (%)			
Liceale	57,1	57,1	57,1
Liceo classico	8,4	8,2	9,5
Liceo linguistico	3,4	4,1	-
Liceo scientifico	37,8	36,7	42,9
Liceo delle scienze umane	6,7	7,1	4,8
Liceo artistico e musicale e coreutico	0,8	1,0	-
Tecnico	40,3	39,8	42,9
Tecnico economico	18,5	17,3	23,8
Tecnico tecnologico	21,8	22,4	19,0
Professionale	2,5	3,1	-
Titolo estero	-	-	-
Voto di diploma (medie, in 100-mi)	75,3	75,8	73,3
Hanno conseguito il diploma (%)			
Nella stessa provincia della sede degli studi universitari	46,2	45,9	47,6
In una provincia limitrofa	51,3	52,0	47,6
In una provincia non limitrofa, ma nella stessa ripartizione geografica	1,7	1,0	4,8
Al Sud, ma si sono laureati al Centro-Nord	-	-	-
Al Centro, ma si sono laureati al Nord o al Sud	-	-	-
Al Nord, ma si sono laureati al Centro-Sud	0,8	1,0	-
All'estero	-	-	-


4. RIUSCITA NEGLI STUDI UNIVERSITARI	Collettivo selezionato	Collettivo selezionato (disaggregato per iscrizione al corso in anni recenti)	
		iscrizione in anni recenti ⁽¹⁾	iscrizione in anni meno recenti ⁽¹⁾
Hanno precedenti esperienze universitarie (%)	22,6	17,6	42,9
Portate a termine	-	-	-
Non portate a termine	22,6	17,6	42,9
Nessuna precedente esperienza universitaria	77,4	82,4	57,1
Motivazioni molto importanti nella scelta del corso di laurea (%)			
Fattori sia culturali sia professionalizzanti	58,5	64,7	33,3
Fattori prevalentemente culturali	22,6	21,2	28,6
Fattori prevalentemente professionalizzanti	2,8	1,2	9,5
Né gli uni né gli altri	16,0	12,9	28,6
Età all'immatricolazione (%)			
Regolare o 1 anno di ritardo	78,2	78,6	76,2
2 o più anni di ritardo	21,8	21,4	23,8
Punteggio degli esami (medie, in 30-mi)	25,0	25,3	23,7
Voto di laurea (medie, in 110-mi)	100,4	101,6	94,9
Regolarità negli studi (%)			
In corso	61,3	74,5	-
1° anno fuori corso	27,7	22,4	52,4
2° anno fuori corso	5,0	1,0	23,8
3° anno fuori corso	4,2	-	23,8
4° anno fuori corso	0,8	1,0	-
5° anno fuori corso e oltre	0,8	1,0	-
Durata degli studi (medie, in anni)	3,7	3,5	5,1
Ritardo alla laurea (medie, in anni)	0,7	0,5	2,1
Indice di ritardo (rapporto fra ritardo e durata normale del corso)	0,24	0,15	0,68


5. CONDIZIONI DI STUDIO	Collettivo selezionato	Collettivo selezionato (disaggregato per iscrizione al corso in anni recenti)	
		iscrizione in anni recenti ⁽¹⁾	iscrizione in anni meno recenti ⁽¹⁾
Hanno alloggiato a meno di un'ora di viaggio dalla sede degli studi (%)			
Più del 50% della durata degli studi	75,5	76,5	71,4
Meno del 50%	24,5	23,5	28,6
Hanno frequentato regolarmente (%)			
Più del 75% degli insegnamenti previsti	78,3	83,5	57,1
Tra il 50% e il 75%	16,0	14,1	23,8
Tra il 25% e il 50%	2,8	1,2	9,5
Meno del 25%	2,8	1,2	9,5
Hanno usufruito del servizio di borse di studio (%)	42,5	47,1	23,8
Hanno svolto periodi di studio all'estero nel corso degli studi universitari (%)	0,9	1,2	-
Con Erasmus o altro programma dell'Unione Europea	0,9	1,2	-
Altra esperienza riconosciuta dal corso di studio	-	-	-
Iniziativa personale	-	-	-
Non hanno compiuto studi all'estero	98,1	97,6	100,0
1 o più esami all'estero convalidati (per 100 che hanno svolto esperienze di studio all'estero riconosciute dal corso)	100,0	100,0	-
Hanno preparato all'estero una parte significativa della tesi (per 100 che hanno svolto esperienze di studio all'estero riconosciute dal corso)	-	-	-
Hanno svolto tirocini formativi curriculari o lavoro riconosciuti dal corso di laurea (%)	93,4	94,1	90,5
Tirocini curriculari organizzati dal corso e svolti presso l'università	0,9	1,2	-
Tirocini curriculari organizzati dal corso e svolti al di fuori dell'università	82,1	82,4	81,0
Attività di lavoro successivamente riconosciute dal corso	1,9	1,2	4,8
Nessuna esperienza di tirocinio o lavoro riconosciuto	6,6	5,9	9,5
Tempo impiegato per la tesi/prova finale (medie, in mesi)	4,1	4,3	3,2

6. LAVORO DURANTE GLI STUDI UNIVERSITARI	Collettivo selezionato	Collettivo selezionato (disaggregato per iscrizione al corso in anni recenti)	
		iscrizione in anni recenti ⁽¹⁾	iscrizione in anni meno recenti ⁽¹⁾
Hanno avuto esperienze di lavoro (%) 	68,9	63,5	90,5
Lavoratori-studenti	4,7	3,5	9,5
Altre esperienze di lavoro con continuità a tempo pieno	3,8	2,4	9,5
Lavoro a tempo parziale	26,4	25,9	28,6
Lavoro occasionale, saltuario, stagionale	34,0	31,8	42,9
Nessuna esperienza di lavoro	31,1	36,5	9,5
Lavoro coerente con gli studi (per 100 che hanno avuto esperienze di lavoro)	41,1	38,9	47,4

7. GIUDIZI SULL'ESPERIENZA UNIVERSITARIA	Collettivo selezionato	Collettivo selezionato (disaggregato per iscrizione al corso in anni recenti)	
		iscrizione in anni recenti ⁽¹⁾	iscrizione in anni meno recenti ⁽¹⁾
Sono complessivamente soddisfatti del corso di laurea (%)			
Decisamente sì	41,5	43,5	33,3
Più sì che no	50,9	50,6	52,4
Più no che sì	6,6	4,7	14,3
Decisamente no	-	-	-
Sono soddisfatti dei rapporti con i docenti in generale (%)			
Decisamente sì	24,5	24,7	23,8
Più sì che no	62,3	67,1	42,9
Più no che sì	11,3	7,1	28,6
Decisamente no	0,9	1,2	-
Sono soddisfatti dei rapporti con gli studenti (%)			
Decisamente sì	68,9	72,9	52,4
Più sì che no	29,2	25,9	42,9
Più no che sì	1,9	1,2	4,8
Decisamente no	-	-	-
Hanno utilizzato le aule (%)	100,0	100,0	100,0
Valutazione delle aule (per 100 fruitori)			
Sempre o quasi sempre adeguate	10,4	10,6	9,5
Spesso adeguate	30,2	29,4	33,3
Raramente adeguate	45,3	44,7	47,6
Mai adeguate	14,2	15,3	9,5
Hanno utilizzato le postazioni informatiche (%)	44,3	42,4	52,4
Non le hanno utilizzate nonostante fossero presenti	14,2	14,1	14,3
Non le hanno utilizzate in quanto non presenti	41,5	43,5	33,3
Valutazione delle postazioni informatiche (per 100 fruitori)			
In numero adeguato	38,3	36,1	45,5
In numero inadeguato	61,7	63,9	54,5
Hanno utilizzato i servizi di biblioteca (prestito/consultazione, orari di apertura, ...) (%)	70,8	72,9	61,9
Valutazione dei servizi di biblioteca (prestito/consultazione, orari di apertura, ...) (per 100 fruitori)			
Decisamente positiva	17,3	16,1	23,1
Abbastanza positiva	64,0	67,7	46,2
Abbastanza negativa	8,0	3,2	30,8
Decisamente negativa	10,7	12,9	-
Hanno utilizzato le attrezzature per le altre attività didattiche (laboratori, attività pratiche, ...) (%)	97,2	96,5	100,0
Valutazione delle attrezzature per le altre attività didattiche (laboratori, attività pratiche,) (per 100 fruitori)			
Sempre o quasi sempre adeguate	9,7	8,5	14,3
Spesso adeguate	17,5	15,9	23,8
Raramente adeguate	44,7	46,3	38,1
Mai adeguate	28,2	29,3	23,8
Hanno utilizzato gli spazi dedicati allo studio individuale (%)	57,5	58,8	52,4
Non li hanno utilizzati nonostante fossero presenti	28,3	27,1	33,3
Non li hanno utilizzati in quanto non presenti	13,2	14,1	9,5
Valutazione degli spazi dedicati allo studio individuale (per 100 fruitori)			
Adeguati	50,8	54,0	36,4
Inadeguati	49,2	46,0	63,6
Hanno ritenuto l'organizzazione degli esami (appelli, orari, informazioni, prenotazioni, ...) soddisfacente (%)			
Sempre o quasi sempre	32,1	34,1	23,8
Per più della metà degli esami	50,9	48,2	61,9
Per meno della metà degli esami	15,1	16,5	9,5
Mai o quasi mai	1,9	1,2	4,8
Hanno ritenuto il carico di studio degli insegnamenti adeguato alla durata del corso di studio (%)			
Decisamente sì	50,9	54,1	38,1
Più sì che no	42,5	40,0	52,4
Più no che sì	6,6	5,9	9,5
Decisamente no	-	-	-
Si iscriverebbero di nuovo all'università? (%) 			
Sì, allo stesso corso dell'Ateneo	63,2	65,9	52,4
Sì, ma ad un altro corso dell'Ateneo	3,8	3,5	4,8
Sì, allo stesso corso ma in un altro Ateneo	27,4	25,9	33,3
Sì, ma ad un altro corso e in un altro Ateneo	3,8	3,5	4,8
Non si iscriverebbero più all'università	0,9	-	4,8

8. CONOSCENZE LINGUISTICHE E INFORMATICHE	Collettivo selezionato	Collettivo selezionato (disaggregato per iscrizione al corso in anni recenti)	
		iscrizione in anni recenti ⁽¹⁾	iscrizione in anni meno recenti ⁽¹⁾
Lingue straniere: conoscenza almeno B2 (%) 			
Inglese scritto	22,6	22,4	23,8
Inglese parlato	17,9	18,8	14,3
Francese scritto	6,6	7,1	4,8
Francese parlato	5,7	5,9	4,8
Spagnolo scritto	1,9	2,4	-
Spagnolo parlato	2,8	3,5	-
Tedesco scritto	-	-	-
Tedesco parlato	-	-	-
Strumenti informatici: livello di conoscenza "almeno buona" (%) 			
Navigazione in Internet e comunicazione in rete	90,6	91,8	85,7
Word processor	72,6	75,3	61,9
Fogli elettronici	60,4	64,7	42,9
Strumenti di presentazione	73,6	76,5	61,9
Sistemi operativi	80,2	81,2	76,2
Multimedia	64,2	65,9	57,1
Linguaggi di programmazione	17,9	20,0	9,5
Data base	16,0	17,6	9,5
Realizzazione siti web	18,9	17,6	23,8
Reti di trasmissione dati	17,0	15,3	23,8
CAD/CAM/CAE - progettazione assistita	10,4	11,8	4,8

9. PROSPETTIVE DI STUDIO	Collettivo selezionato	Collettivo selezionato (disaggregato per iscrizione al corso in anni recenti)	
		iscrizione in anni recenti ⁽¹⁾	iscrizione in anni meno recenti ⁽¹⁾
Intendono proseguire gli studi dopo il conseguimento del titolo (%)	94,3	96,5	85,7
Altra laurea di primo livello	13,2	15,3	4,8
Laurea magistrale biennale	58,5	60,0	52,4
Laurea magistrale a ciclo unico	-	-	-
Dottorato di ricerca	-	-	-
Diploma accademico (Alta Formazione Artistica e Musicale) 	-	-	-
Scuola di specializzazione post-laurea	17,0	16,5	19,0
Master universitario	0,9	1,2	-
Altro tipo di master o corso di perfezionamento	1,9	2,4	-
Tirocinio, praticantato	-	-	-
Attività sostenuta da borsa o assegno di studio	-	-	-
Altre attività di qualificazione professionale	2,8	1,2	9,5
Non intendono proseguire	5,7	3,5	14,3

10. PROSPETTIVE DI LAVORO	Collettivo selezionato	Collettivo selezionato (disaggregato per iscrizione al corso in anni recenti)	
		iscrizione in anni recenti ⁽¹⁾	iscrizione in anni meno recenti ⁽¹⁾
Aspetti ritenuti rilevanti nella ricerca del lavoro: decisamente sì (%)			
Acquisizione di professionalità	88,7	89,4	85,7
Possibilità di carriera	79,2	80,0	76,2
Possibilità di guadagno	70,8	70,6	71,4
Stabilità/sicurezza del posto di lavoro	84,0	84,7	81,0
Rispondenza a interessi culturali	46,2	45,9	47,6
Coerenza con gli studi	69,8	69,4	71,4
Utilità sociale del lavoro	59,4	60,0	57,1
Prestigio ricevuto dal lavoro	57,5	55,3	66,7
Coinvolgimento e partecipazione all'attività lavorativa e ai processi decisionali	57,5	56,5	61,9
Indipendenza o autonomia	73,6	70,6	85,7
Flessibilità dell'orario di lavoro	50,0	47,1	61,9
Rapporti con i colleghi sul luogo di lavoro	71,7	74,1	61,9
Luogo di lavoro (ubicazione, caratteristiche fisiche dell'ambiente di lavoro)	63,2	64,7	57,1
Tempo libero	50,0	50,6	47,6
Opportunità di contatti con l'estero	45,3	45,9	42,9
Possibilità di utilizzare al meglio le competenze acquisite	77,4	81,2	61,9
Sono interessati a lavorare nei seguenti settori: decisamente sì (%)			
Pubblico	77,4	77,6	76,2
Privato (compreso l'avvio di un'attività autonoma/in conto proprio)	69,8	68,2	76,2
Disponibilità a lavorare per tipo di relazione contrattuale: decisamente sì (%)			
ORARIO/MODALITÀ LAVORATIVA			
Tempo pieno	82,1	83,5	76,2
Part-time	46,2	47,1	42,9
Telelavoro	27,4	29,4	19,0
CONTRATTO			
A tutele crescenti 	86,8	85,9	90,5
A tempo determinato	34,9	35,3	33,3
Stage	20,8	25,9	-
Apprendistato	20,8	25,9	-
Somministrazione di lavoro (ex interinale)	15,1	18,8	-
Autonomo/in conto proprio	53,8	54,1	52,4
Disponibilità a lavorare nelle seguenti aree geografiche: decisamente sì (%)			
Provincia di residenza	66,0	67,1	61,9
Provincia degli studi	67,0	65,9	71,4
Regione degli studi	63,2	65,9	52,4
Italia settentrionale	58,5	58,8	57,1
Italia centrale	54,7	56,5	47,6
Italia meridionale	63,2	63,5	61,9
Stato europeo	55,7	54,1	61,9
Stato extraeuropeo	37,7	37,6	38,1
Disponibilità ad effettuare trasferte di lavoro (%)			
Sì, anche con trasferimenti di residenza	65,1	64,7	66,7
Sì, anche frequenti (senza cambi di residenza)	19,8	18,8	23,8
Sì, ma solo in numero limitato	13,2	14,1	9,5
Non disponibili a trasferte	0,9	1,2	-

(1) I laureati iscritti in tempi recenti sono coloro che si sono iscritti:
- per il primo livello, al più 4 anni prima del conseguimento del titolo
- per i magistrali biennali, al più 3 anni prima del conseguimento del titolo
- per i magistrali a ciclo unico in Medicina e Chirurgia e Odontoiatria e protesi dentaria (quest'ultima solo per l'ordinamento 270/04), al più 7 anni prima del conseguimento del titolo
- per i magistrali a ciclo unico (escluse le classi di laurea sopra citate), al più 6 anni prima del conseguimento del titolo
- per il corso non riformato in Scienze della Formazione primaria, al più 5 anni prima del conseguimento del titolo