




[cambia](#)**Collettivo Selezionato:**



anno di laurea: 2019
 tipo di corso: laurea di primo livello
 Ateneo: Catanzaro
 Facoltà/Dipartimento/Scuola: tutte
 gruppo disciplinare: tutti
 classe di laurea: scienze dell'amministrazione e dell'organizzazione (L-16, 19)
 corso di laurea: tutti
 iscrizione al corso in anni recenti: tutti

Per una migliore lettura dei dati si consultino le [note metodologiche](#)

Salvo diversa indicazione, si autorizza la riproduzione a fini non commerciali e con citazione della fonte

PROFILO DEI LAUREATI	Collettivo selezionato	Collettivo selezionato (disaggregato per iscrizione al corso in anni recenti)	
		iscrizione in anni recenti ⁽¹⁾	iscrizione in anni meno recenti ⁽¹⁾
Numero di laureati	65	25	40
Hanno compilato il questionario	55	24	31
Tasso di compilazione	84,6	96,0	77,5


1. CARATTERISTICHE ANAGRAFICHE	Collettivo selezionato	Collettivo selezionato (disaggregato per iscrizione al corso in anni recenti)	
		iscrizione in anni recenti ⁽¹⁾	iscrizione in anni meno recenti ⁽¹⁾
Genere (%)			
Uomini	43,1	52,0	37,5
Donne	56,9	48,0	62,5
Età alla laurea (%) 			
Meno di 23 anni	6,2	16,0	-
23-24 anni	35,4	60,0	20,0
25-26 anni	18,5	4,0	27,5
27 anni e oltre	40,0	20,0	52,5
Età alla laurea (medie, in anni)	27,2	25,0	28,6
Cittadini stranieri (%) 	-	-	-
Residenza (%) 			
Stessa provincia della sede degli studi	81,5	76,0	85,0
Altra provincia della stessa regione	18,5	24,0	15,0
Altra regione	-	-	-
Estero	-	-	-

2. ORIGINE SOCIALE	Collettivo selezionato	Collettivo selezionato (disaggregato per iscrizione al corso in anni recenti)	
		iscrizione in anni recenti ⁽¹⁾	iscrizione in anni meno recenti ⁽¹⁾
Titolo di studio dei genitori (%) 			
Almeno un genitore laureato	3,6	-	6,5
Entrambi con laurea	-	-	-
Uno solo con laurea	3,6	-	6,5
Nessun genitore laureato	96,4	100,0	93,5
Diploma di scuola secondaria di secondo grado	60,0	70,8	51,6
Qualifica professionale, titolo inferiore o nessun titolo	36,4	29,2	41,9
Classe sociale (%) 			
Classe elevata	10,9	8,3	12,9
Classe media impiegatizia	21,8	25,0	19,4
Classe media autonoma	29,1	37,5	22,6
Classe del lavoro esecutivo	36,4	29,2	41,9



3. STUDI SECONDARI DI SECONDO GRADO	Collettivo selezionato	Collettivo selezionato (disaggregato per iscrizione al corso in anni recenti)	
		iscrizione in anni recenti ⁽¹⁾	iscrizione in anni meno recenti ⁽¹⁾
Diploma (%)			
Liceale	49,2	52,0	47,5
Liceo classico	10,8	12,0	10,0
Liceo linguistico	3,1	-	5,0
Liceo scientifico	20,0	28,0	15,0
Liceo delle scienze umane	15,4	12,0	17,5
Liceo artistico e musicale e coreutico	-	-	-
Tecnico	46,2	44,0	47,5
Tecnico economico	35,4	28,0	40,0
Tecnico tecnologico	10,8	16,0	7,5
Professionale	4,6	4,0	5,0
Titolo estero	-	-	-
Voto di diploma (medie, in 100-mi)	74,3	75,6	73,5
Hanno conseguito il diploma (%)			
Nella stessa provincia della sede degli studi universitari	76,9	72,0	80,0
In una provincia limitrofa	23,1	28,0	20,0
In una provincia non limitrofa, ma nella stessa ripartizione geografica	-	-	-
Al Sud, ma si sono laureati al Centro-Nord	-	-	-
Al Centro, ma si sono laureati al Nord o al Sud	-	-	-
Al Nord, ma si sono laureati al Centro-Sud	-	-	-
All'estero	-	-	-


4. RIUSCITA NEGLI STUDI UNIVERSITARI	Collettivo selezionato	Collettivo selezionato (disaggregato per iscrizione al corso in anni recenti)	
		iscrizione in anni recenti ⁽¹⁾	iscrizione in anni meno recenti ⁽¹⁾
Hanno precedenti esperienze universitarie (%)	23,6	25,0	22,6
Portate a termine	-	-	-
Non portate a termine	23,6	25,0	22,6
Nessuna precedente esperienza universitaria	76,4	75,0	77,4
Motivazioni molto importanti nella scelta del corso di laurea (%)			
Fattori sia culturali sia professionalizzanti	49,1	41,7	54,8
Fattori prevalentemente culturali	10,9	20,8	3,2
Fattori prevalentemente professionalizzanti	7,3	8,3	6,5
Né gli uni né gli altri	32,7	29,2	35,5
Età all'immatricolazione (%)			
Regolare o 1 anno di ritardo	80,0	84,0	77,5
2 o più anni di ritardo	20,0	16,0	22,5
Punteggio degli esami (medie, in 30-mi)	24,0	24,4	23,7
Voto di laurea (medie, in 110-mi)	93,1	95,2	91,8
Regolarità negli studi (%)			
In corso	16,9	44,0	-
1° anno fuori corso	24,6	44,0	12,5
2° anno fuori corso	10,8	-	17,5
3° anno fuori corso	15,4	4,0	22,5
4° anno fuori corso	13,8	-	22,5
5° anno fuori corso e oltre	18,5	8,0	25,0
Durata degli studi (medie, in anni)	6,3	4,5	7,5
Ritardo alla laurea (medie, in anni)	3,3	1,5	4,5
Indice di ritardo (rapporto fra ritardo e durata normale del corso)	1,11	0,49	1,49


5. CONDIZIONI DI STUDIO	Collettivo selezionato	Collettivo selezionato (disaggregato per iscrizione al corso in anni recenti)	
		iscrizione in anni recenti ⁽¹⁾	iscrizione in anni meno recenti ⁽¹⁾
Hanno alloggiato a meno di un'ora di viaggio dalla sede degli studi (%)			
Più del 50% della durata degli studi	63,6	54,2	71,0
Meno del 50%	30,9	41,7	22,6
Hanno frequentato regolarmente (%)			
Più del 75% degli insegnamenti previsti	32,7	54,2	16,1
Tra il 50% e il 75%	40,0	29,2	48,4
Tra il 25% e il 50%	16,4	8,3	22,6
Meno del 25%	10,9	8,3	12,9
Hanno usufruito del servizio di borse di studio (%)	43,6	45,8	41,9
Hanno svolto periodi di studio all'estero nel corso degli studi universitari (%)	7,3	12,5	3,2
Con Erasmus o altro programma dell'Unione Europea	5,5	12,5	-
Altra esperienza riconosciuta dal corso di studio	-	-	-
Iniziativa personale	1,8	-	3,2
Non hanno compiuto studi all'estero	92,7	87,5	96,8
1 o più esami all'estero convalidati (per 100 che hanno svolto esperienze di studio all'estero riconosciute dal corso)	66,7	66,7	-
Hanno preparato all'estero una parte significativa della tesi (per 100 che hanno svolto esperienze di studio all'estero riconosciute dal corso)	33,3	33,3	-
Hanno svolto tirocini formativi curriculari o lavoro riconosciuti dal corso di laurea (%)	92,7	91,7	93,5
Tirocini curriculari organizzati dal corso e svolti presso l'università	-	-	-
Tirocini curriculari organizzati dal corso e svolti al di fuori dell'università	90,9	91,7	90,3
Attività di lavoro successivamente riconosciute dal corso	1,8	-	3,2
Nessuna esperienza di tirocinio o lavoro riconosciuto	7,3	8,3	6,5
Tempo impiegato per la tesi/prova finale (medie, in mesi)	3,7	2,8	4,4

6. LAVORO DURANTE GLI STUDI UNIVERSITARI	Collettivo selezionato	Collettivo selezionato (disaggregato per iscrizione al corso in anni recenti)	
		iscrizione in anni recenti ⁽¹⁾	iscrizione in anni meno recenti ⁽¹⁾
Hanno avuto esperienze di lavoro (%) 	56,4	54,2	58,1
Lavoratori-studenti	9,1	8,3	9,7
Altre esperienze di lavoro con continuità a tempo pieno	1,8	4,2	-
Lavoro a tempo parziale	10,9	12,5	9,7
Lavoro occasionale, saltuario, stagionale	34,5	29,2	38,7
Nessuna esperienza di lavoro	43,6	45,8	41,9
Lavoro coerente con gli studi (per 100 che hanno avuto esperienze di lavoro)	12,9	23,1	5,6

7. GIUDIZI SULL'ESPERIENZA UNIVERSITARIA	Collettivo selezionato	Collettivo selezionato (disaggregato per iscrizione al corso in anni recenti)	
		iscrizione in anni recenti ⁽¹⁾	iscrizione in anni meno recenti ⁽¹⁾
Sono complessivamente soddisfatti del corso di laurea (%)			
Decisamente sì	50,9	50,0	51,6
Più sì che no	45,5	50,0	41,9
Più no che sì	3,6	-	6,5
Decisamente no	-	-	-
Sono soddisfatti dei rapporti con i docenti in generale (%)			
Decisamente sì	36,4	20,8	48,4
Più sì che no	56,4	66,7	48,4
Più no che sì	5,5	8,3	3,2
Decisamente no	-	-	-
Sono soddisfatti dei rapporti con gli studenti (%)			
Decisamente sì	70,9	70,8	71,0
Più sì che no	25,5	25,0	25,8
Più no che sì	3,6	4,2	3,2
Decisamente no	-	-	-
Hanno utilizzato le aule (%)	100,0	100,0	100,0
Valutazione delle aule (per 100 fruitori)			
Sempre o quasi sempre adeguate	47,3	37,5	54,8
Spesso adeguate	50,9	62,5	41,9
Raramente adeguate	1,8	-	3,2
Mai adeguate	-	-	-
Hanno utilizzato le postazioni informatiche (%)	85,5	66,7	100,0
Non le hanno utilizzate nonostante fossero presenti	14,5	33,3	-
Non le hanno utilizzate in quanto non presenti	-	-	-
Valutazione delle postazioni informatiche (per 100 fruitori)			
In numero adeguato	74,5	68,8	77,4
In numero inadeguato	25,5	31,3	22,6
Hanno utilizzato i servizi di biblioteca (prestito/consultazione, orari di apertura, ...) (%)	92,7	91,7	93,5
Valutazione dei servizi di biblioteca (prestito/consultazione, orari di apertura, ...) (per 100 fruitori)			
Decisamente positiva	64,7	68,2	62,1
Abbastanza positiva	33,3	31,8	34,5
Abbastanza negativa	2,0	-	3,4
Decisamente negativa	-	-	-
Hanno utilizzato le attrezzature per le altre attività didattiche (laboratori, attività pratiche, ...) (%)	85,5	70,8	96,8
Valutazione delle attrezzature per le altre attività didattiche (laboratori, attività pratiche,) (per 100 fruitori)			
Sempre o quasi sempre adeguate	42,6	41,2	43,3
Spesso adeguate	44,7	41,2	46,7
Raramente adeguate	10,6	17,6	6,7
Mai adeguate	2,1	-	3,3
Hanno utilizzato gli spazi dedicati allo studio individuale (%)	74,5	70,8	77,4
Non li hanno utilizzati nonostante fossero presenti	18,2	20,8	16,1
Non li hanno utilizzati in quanto non presenti	7,3	8,3	6,5
Valutazione degli spazi dedicati allo studio individuale (per 100 fruitori)			
Adeguati	73,2	64,7	79,2
Inadeguati	26,8	35,3	20,8
Hanno ritenuto l'organizzazione degli esami (appelli, orari, informazioni, prenotazioni, ...) soddisfacente (%)			
Sempre o quasi sempre	49,1	50,0	48,4
Per più della metà degli esami	38,2	41,7	35,5
Per meno della metà degli esami	9,1	4,2	12,9
Mai o quasi mai	1,8	4,2	-
Hanno ritenuto il carico di studio degli insegnamenti adeguato alla durata del corso di studio (%)			
Decisamente sì	50,9	54,2	48,4
Più sì che no	41,8	37,5	45,2
Più no che sì	5,5	4,2	6,5
Decisamente no	1,8	4,2	-
Si iscriverebbero di nuovo all'università? (%) 			
Sì, allo stesso corso dell'Ateneo	67,3	66,7	67,7
Sì, ma ad un altro corso dell'Ateneo	14,5	16,7	12,9
Sì, allo stesso corso ma in un altro Ateneo	3,6	4,2	3,2
Sì, ma ad un altro corso e in un altro Ateneo	3,6	4,2	3,2
Non si iscriverebbero più all'università	10,9	8,3	12,9

8. CONOSCENZE LINGUISTICHE E INFORMATICHE	Collettivo selezionato	Collettivo selezionato (disaggregato per iscrizione al corso in anni recenti)	
		iscrizione in anni recenti ⁽¹⁾	iscrizione in anni meno recenti ⁽¹⁾
Lingue straniere: conoscenza almeno B2 (%) 			
Inglese scritto	18,2	12,5	22,6
Inglese parlato	20,0	16,7	22,6
Francese scritto	12,7	8,3	16,1
Francese parlato	14,5	12,5	16,1
Spagnolo scritto	3,6	8,3	-
Spagnolo parlato	3,6	8,3	-
Tedesco scritto	1,8	-	3,2
Tedesco parlato	1,8	-	3,2
Strumenti informatici: livello di conoscenza "almeno buona" (%) 			
Navigazione in Internet e comunicazione in rete	85,5	87,5	83,9
Word processor	70,9	70,8	71,0
Fogli elettronici	63,6	62,5	64,5
Strumenti di presentazione	56,4	66,7	48,4
Sistemi operativi	63,6	70,8	58,1
Multimedia	52,7	58,3	48,4
Linguaggi di programmazione	25,5	25,0	25,8
Data base	25,5	29,2	22,6
Realizzazione siti web	16,4	16,7	16,1
Reti di trasmissione dati	20,0	20,8	19,4
CAD/CAM/CAE - progettazione assistita	14,5	16,7	12,9

9. PROSPETTIVE DI STUDIO	Collettivo selezionato	Collettivo selezionato (disaggregato per iscrizione al corso in anni recenti)	
		iscrizione in anni recenti ⁽¹⁾	iscrizione in anni meno recenti ⁽¹⁾
Intendono proseguire gli studi dopo il conseguimento del titolo (%)	58,2	62,5	54,8
Altra laurea di primo livello	5,5	8,3	3,2
Laurea magistrale biennale	32,7	33,3	32,3
Laurea magistrale a ciclo unico	-	-	-
Dottorato di ricerca	-	-	-
Diploma accademico (Alta Formazione Artistica e Musicale) 	-	-	-
Scuola di specializzazione post-laurea	12,7	12,5	12,9
Master universitario	7,3	8,3	6,5
Altro tipo di master o corso di perfezionamento	-	-	-
Tirocinio, praticantato	-	-	-
Attività sostenuta da borsa o assegno di studio	-	-	-
Altre attività di qualificazione professionale	-	-	-
Non intendono proseguire	41,8	37,5	45,2

10. PROSPETTIVE DI LAVORO	Collettivo selezionato	Collettivo selezionato (disaggregato per iscrizione al corso in anni recenti)	
		iscrizione in anni recenti ⁽¹⁾	iscrizione in anni meno recenti ⁽¹⁾
Aspetti ritenuti rilevanti nella ricerca del lavoro: decisamente sì (%)			
Acquisizione di professionalità	81,8	87,5	77,4
Possibilità di carriera	83,6	83,3	83,9
Possibilità di guadagno	76,4	83,3	71,0
Stabilità/sicurezza del posto di lavoro	87,3	95,8	80,6
Rispondenza a interessi culturali	45,5	41,7	48,4
Coerenza con gli studi	47,3	50,0	45,2
Utilità sociale del lavoro	58,2	50,0	64,5
Prestigio ricevuto dal lavoro	58,2	58,3	58,1
Coinvolgimento e partecipazione all'attività lavorativa e ai processi decisionali	50,9	58,3	45,2
Indipendenza o autonomia	69,1	70,8	67,7
Flessibilità dell'orario di lavoro	52,7	54,2	51,6
Rapporti con i colleghi sul luogo di lavoro	65,5	66,7	64,5
Luogo di lavoro (ubicazione, caratteristiche fisiche dell'ambiente di lavoro)	56,4	45,8	64,5
Tempo libero	54,5	54,2	54,8
Opportunità di contatti con l'estero	38,2	41,7	35,5
Possibilità di utilizzare al meglio le competenze acquisite	58,2	58,3	58,1
Sono interessati a lavorare nei seguenti settori: decisamente sì (%)			
Pubblico	78,2	70,8	83,9
Privato (compreso l'avvio di un'attività autonoma/in conto proprio)	56,4	58,3	54,8
Disponibilità a lavorare per tipo di relazione contrattuale: decisamente sì (%)			
ORARIO/MODALITÀ LAVORATIVA			
Tempo pieno	81,8	79,2	83,9
Part-time	52,7	50,0	54,8
Telelavoro	32,7	25,0	38,7
CONTRATTO			
A tutele crescenti 	87,3	91,7	83,9
A tempo determinato	41,8	29,2	51,6
Stage	23,6	20,8	25,8
Apprendistato	27,3	20,8	32,3
Somministrazione di lavoro (ex interinale)	21,8	20,8	22,6
Autonomo/in conto proprio	41,8	50,0	35,5
Disponibilità a lavorare nelle seguenti aree geografiche: decisamente sì (%)			
Provincia di residenza	76,4	79,2	74,2
Provincia degli studi	83,6	87,5	80,6
Regione degli studi	81,8	83,3	80,6
Italia settentrionale	56,4	54,2	58,1
Italia centrale	50,9	45,8	54,8
Italia meridionale	67,3	66,7	67,7
Stato europeo	50,9	58,3	45,2
Stato extraeuropeo	40,0	45,8	35,5
Disponibilità ad effettuare trasferte di lavoro (%)			
Sì, anche con trasferimenti di residenza	58,2	62,5	54,8
Sì, anche frequenti (senza cambi di residenza)	14,5	12,5	16,1
Sì, ma solo in numero limitato	23,6	25,0	22,6
Non disponibili a trasferte	1,8	-	3,2

(1) I laureati iscritti in tempi recenti sono coloro che si sono iscritti:
- per il primo livello, al più 4 anni prima del conseguimento del titolo
- per i magistrali biennali, al più 3 anni prima del conseguimento del titolo
- per i magistrali a ciclo unico in Medicina e Chirurgia e Odontoiatria e protesi dentaria (quest'ultima solo per l'ordinamento 270/04), al più 7 anni prima del conseguimento del titolo
- per i magistrali a ciclo unico (escluse le classi di laurea sopra citate), al più 6 anni prima del conseguimento del titolo
- per il corso non riformato in Scienze della Formazione primaria, al più 5 anni prima del conseguimento del titolo