

[cambia](#)**Collettivo Selezionato:**

anno di laurea: 2019
 tipo di corso: laurea di primo livello
 Ateneo: Catanzaro
 Facoltà/Dipartimento/Scuola: tutte
 gruppo disciplinare: tutti
 classe di laurea: professioni sanitarie della
 riabilitazione (L/SNT2, SNT/2)
 corso di laurea: logopedia (L/SNT2)
 iscrizione al corso in anni recenti: tutti

Per una migliore lettura dei dati si consultino le [note metodologiche](#)

Salvo diversa indicazione, si autorizza la riproduzione a fini non commerciali e con citazione della fonte

PROFILO DEI LAUREATI	Collettivo selezionato	Collettivo selezionato (disaggregato per iscrizione al corso in anni recenti)	
		iscrizione in anni recenti ⁽¹⁾	iscrizione in anni meno recenti ⁽²⁾
Numero di laureati	40	40	
Hanno compilato il questionario	40	40	
Tasso di compilazione	100,0	100,0	


1. CARATTERISTICHE ANAGRAFICHE	Collettivo selezionato	Collettivo selezionato (disaggregato per iscrizione al corso in anni recenti)	
		iscrizione in anni recenti ⁽¹⁾	iscrizione in anni meno recenti ⁽²⁾
Genere (%)			
Uomini	12,5	12,5	
Donne	87,5	87,5	
Età alla laurea (%) 			
Meno di 23 anni	45,0	45,0	
23-24 anni	45,0	45,0	
25-26 anni	2,5	2,5	
27 anni e oltre	7,5	7,5	
Età alla laurea (medie, in anni)	23,5	23,5	
Cittadini stranieri (%) 	-	-	
Residenza (%) 			
Stessa provincia della sede degli studi	12,5	12,5	
Altra provincia della stessa regione	65,0	65,0	
Altra regione	22,5	22,5	
Estero	-	-	


2. ORIGINE SOCIALE	Collettivo selezionato	Collettivo selezionato (disaggregato per iscrizione al corso in anni recenti)	
		iscrizione in anni recenti ⁽¹⁾	iscrizione in anni meno recenti ⁽²⁾
Titolo di studio dei genitori (%) 			
Almeno un genitore laureato	17,5	17,5	
Entrambi con laurea	7,5	7,5	
Uno solo con laurea	10,0	10,0	
Nessun genitore laureato	82,5	82,5	
Diploma di scuola secondaria di secondo grado	62,5	62,5	
Qualifica professionale, titolo inferiore o nessun titolo	20,0	20,0	
Classe sociale (%) 			
Classe elevata	15,0	15,0	
Classe media impiegatizia	35,0	35,0	
Classe media autonoma	27,5	27,5	
Classe del lavoro esecutivo	22,5	22,5	



3. STUDI SECONDARI DI SECONDO GRADO	Collettivo selezionato	Collettivo selezionato (disaggregato per iscrizione al corso in anni recenti)	
		iscrizione in anni recenti ⁽¹⁾	iscrizione in anni meno recenti ⁽²⁾
Diploma (%)			
Liceale	100,0	100,0	
Liceo classico	32,5	32,5	
Liceo linguistico	-	-	
Liceo scientifico	52,5	52,5	
Liceo delle scienze umane	15,0	15,0	
Liceo artistico e musicale e coreutico	-	-	
Tecnico	-	-	
Tecnico economico	-	-	
Tecnico tecnologico	-	-	
Professionale	-	-	
Titolo estero	-	-	
Voto di diploma (medie, in 100-mi)	91,3	91,3	
Hanno conseguito il diploma (%)			
Nella stessa provincia della sede degli studi universitari	12,5	12,5	
In una provincia limitrofa	65,0	65,0	
In una provincia non limitrofa, ma nella stessa ripartizione geografica	22,5	22,5	
Al Sud, ma si sono laureati al Centro-Nord	-	-	
Al Centro, ma si sono laureati al Nord o al Sud	-	-	
Al Nord, ma si sono laureati al Centro-Sud	-	-	
All'estero	-	-	


4. RIUSCITA NEGLI STUDI UNIVERSITARI	Collettivo selezionato	Collettivo selezionato (disaggregato per iscrizione al corso in anni recenti)	
		iscrizione in anni recenti ⁽¹⁾	iscrizione in anni meno recenti ⁽²⁾
Hanno precedenti esperienze universitarie (%)	45,0	45,0	
Portate a termine	7,5	7,5	
Non portate a termine	37,5	37,5	
Nessuna precedente esperienza universitaria	55,0	55,0	
Motivazioni molto importanti nella scelta del corso di laurea (%)			
Fattori sia culturali sia professionalizzanti	67,5	67,5	
Fattori prevalentemente culturali	10,0	10,0	
Fattori prevalentemente professionalizzanti	17,5	17,5	
Né gli uni né gli altri	5,0	5,0	
Età all'immatricolazione (%)			
Regolare o 1 anno di ritardo	85,0	85,0	
2 o più anni di ritardo	15,0	15,0	
Punteggio degli esami (medie, in 30-mi)	27,9	27,9	
Voto di laurea (medie, in 110-mi)	112,0	112,0	
Regolarità negli studi (%)			
In corso	82,5	82,5	
1° anno fuori corso	17,5	17,5	
2° anno fuori corso	-	-	
3° anno fuori corso	-	-	
4° anno fuori corso	-	-	
5° anno fuori corso e oltre	-	-	
Durata degli studi (medie, in anni)	3,3	3,3	
Ritardo alla laurea (medie, in anni)	0,3	0,3	
Indice di ritardo (rapporto fra ritardo e durata normale del corso)	0,10	0,10	


5. CONDIZIONI DI STUDIO	Collettivo selezionato	Collettivo selezionato (disaggregato per iscrizione al corso in anni recenti)	
		iscrizione in anni recenti ⁽¹⁾	iscrizione in anni meno recenti ⁽²⁾
Hanno alloggiato a meno di un'ora di viaggio dalla sede degli studi (%)			
Più del 50% della durata degli studi	82,5	82,5	
Meno del 50%	17,5	17,5	
Hanno frequentato regolarmente (%)			
Più del 75% degli insegnamenti previsti	92,5	92,5	
Tra il 50% e il 75%	7,5	7,5	
Tra il 25% e il 50%	-	-	
Meno del 25%	-	-	
Hanno usufruito del servizio di borse di studio (%)	55,0	55,0	
Hanno svolto periodi di studio all'estero nel corso degli studi universitari (%)	-	-	
Con Erasmus o altro programma dell'Unione Europea	-	-	
Altra esperienza riconosciuta dal corso di studio	-	-	
Iniziativa personale	-	-	
Non hanno compiuto studi all'estero	100,0	100,0	
1 o più esami all'estero convalidati (per 100 che hanno svolto esperienze di studio all'estero riconosciute dal corso)	-	-	
Hanno preparato all'estero una parte significativa della tesi (per 100 che hanno svolto esperienze di studio all'estero riconosciute dal corso)	-	-	
Hanno svolto tirocini formativi curriculari o lavoro riconosciuti dal corso di laurea (%)	95,0	95,0	
Tirocini curriculari organizzati dal corso e svolti presso l'università	20,0	20,0	
Tirocini curriculari organizzati dal corso e svolti al di fuori dell'università	67,5	67,5	
Attività di lavoro successivamente riconosciute dal corso	2,5	2,5	
Nessuna esperienza di tirocinio o lavoro riconosciuto	5,0	5,0	
Tempo impiegato per la tesi/prova finale (medie, in mesi)	6,0	6,0	

6. LAVORO DURANTE GLI STUDI UNIVERSITARI	Collettivo selezionato	Collettivo selezionato (disaggregato per iscrizione al corso in anni recenti)	
		iscrizione in anni recenti ⁽¹⁾	iscrizione in anni meno recenti ⁽²⁾
Hanno avuto esperienze di lavoro (%) 	20,0	20,0	
Lavoratori-studenti	-	-	
Altre esperienze di lavoro con continuità a tempo pieno	-	-	
Lavoro a tempo parziale	-	-	
Lavoro occasionale, saltuario, stagionale	20,0	20,0	
Nessuna esperienza di lavoro	80,0	80,0	
Lavoro coerente con gli studi (per 100 che hanno avuto esperienze di lavoro)	12,5	12,5	

7. GIUDIZI SULL'ESPERIENZA UNIVERSITARIA	Collettivo selezionato	Collettivo selezionato (disaggregato per iscrizione al corso in anni recenti)	
		iscrizione in anni recenti ⁽¹⁾	iscrizione in anni meno recenti ⁽²⁾
Sono complessivamente soddisfatti del corso di laurea (%)			
Decisamente sì	20,0	20,0	
Più sì che no	35,0	35,0	
Più no che sì	37,5	37,5	
Decisamente no	7,5	7,5	
Sono soddisfatti dei rapporti con i docenti in generale (%)			
Decisamente sì	17,5	17,5	
Più sì che no	65,0	65,0	
Più no che sì	12,5	12,5	
Decisamente no	5,0	5,0	
Sono soddisfatti dei rapporti con gli studenti (%)			
Decisamente sì	70,0	70,0	
Più sì che no	30,0	30,0	
Più no che sì	-	-	
Decisamente no	-	-	
Hanno utilizzato le aule (%)	100,0	100,0	
Valutazione delle aule (per 100 fruitori)			
Sempre o quasi sempre adeguate	52,5	52,5	
Spesso adeguate	42,5	42,5	
Raramente adeguate	2,5	2,5	
Mai adeguate	2,5	2,5	
Hanno utilizzato le postazioni informatiche (%)	85,0	85,0	
Non le hanno utilizzate nonostante fossero presenti	5,0	5,0	
Non le hanno utilizzate in quanto non presenti	10,0	10,0	
Valutazione delle postazioni informatiche (per 100 fruitori)			
In numero adeguato	76,5	76,5	
In numero inadeguato	23,5	23,5	
Hanno utilizzato i servizi di biblioteca (prestito/consultazione, orari di apertura, ...) (%)	82,5	82,5	
Valutazione dei servizi di biblioteca (prestito/consultazione, orari di apertura, ...) (per 100 fruitori)			
Decisamente positiva	45,5	45,5	
Abbastanza positiva	45,5	45,5	
Abbastanza negativa	6,1	6,1	
Decisamente negativa	3,0	3,0	
Hanno utilizzato le attrezzature per le altre attività didattiche (laboratori, attività pratiche, ...) (%)	82,5	82,5	
Valutazione delle attrezzature per le altre attività didattiche (laboratori, attività pratiche,) (per 100 fruitori)			
Sempre o quasi sempre adeguate	42,4	42,4	
Spesso adeguate	39,4	39,4	
Raramente adeguate	15,2	15,2	
Mai adeguate	3,0	3,0	
Hanno utilizzato gli spazi dedicati allo studio individuale (%)	90,0	90,0	
Non li hanno utilizzati nonostante fossero presenti	7,5	7,5	
Non li hanno utilizzati in quanto non presenti	2,5	2,5	
Valutazione degli spazi dedicati allo studio individuale (per 100 fruitori)			
Adeguati	58,3	58,3	
Inadeguati	41,7	41,7	
Hanno ritenuto l'organizzazione degli esami (appelli, orari, informazioni, prenotazioni, ...) soddisfacente (%)			
Sempre o quasi sempre	15,0	15,0	
Per più della metà degli esami	32,5	32,5	
Per meno della metà degli esami	30,0	30,0	
Mai o quasi mai	22,5	22,5	
Hanno ritenuto il carico di studio degli insegnamenti adeguato alla durata del corso di studio (%)			
Decisamente sì	22,5	22,5	
Più sì che no	45,0	45,0	
Più no che sì	27,5	27,5	
Decisamente no	5,0	5,0	
Si iscriverebbero di nuovo all'università? (%) 			
Sì, allo stesso corso dell'Ateneo	27,5	27,5	
Sì, ma ad un altro corso dell'Ateneo	7,5	7,5	
Sì, allo stesso corso ma in un altro Ateneo	65,0	65,0	
Sì, ma ad un altro corso e in un altro Ateneo	-	-	
Non si iscriverebbero più all'università	-	-	

8. CONOSCENZE LINGUISTICHE E INFORMATICHE	Collettivo selezionato	Collettivo selezionato (disaggregato per iscrizione al corso in anni recenti)	
		iscrizione in anni recenti ⁽¹⁾	iscrizione in anni meno recenti ⁽²⁾
Lingue straniere: conoscenza almeno B2 (%) 			
Inglese scritto	25,0	25,0	
Inglese parlato	25,0	25,0	
Francese scritto	-	-	
Francese parlato	2,5	2,5	
Spagnolo scritto	-	-	
Spagnolo parlato	-	-	
Tedesco scritto	-	-	
Tedesco parlato	-	-	
Strumenti informatici: livello di conoscenza "almeno buona" (%) 			
Navigazione in Internet e comunicazione in rete	97,5	97,5	
Word processor	87,5	87,5	
Fogli elettronici	75,0	75,0	
Strumenti di presentazione	85,0	85,0	
Sistemi operativi	80,0	80,0	
Multimedia	67,5	67,5	
Linguaggi di programmazione	7,5	7,5	
Data base	35,0	35,0	
Realizzazione siti web	17,5	17,5	
Reti di trasmissione dati	22,5	22,5	
CAD/CAM/CAE - progettazione assistita	10,0	10,0	

9. PROSPETTIVE DI STUDIO	Collettivo selezionato	Collettivo selezionato (disaggregato per iscrizione al corso in anni recenti)	
		iscrizione in anni recenti ⁽¹⁾	iscrizione in anni meno recenti ⁽²⁾
Intendono proseguire gli studi dopo il conseguimento del titolo (%)	90,0	90,0	
Altra laurea di primo livello	-	-	
Laurea magistrale biennale	25,0	25,0	
Laurea magistrale a ciclo unico	-	-	
Dottorato di ricerca	-	-	
Diploma accademico (Alta Formazione Artistica e Musicale) 	-	-	
Scuola di specializzazione post-laurea	-	-	
Master universitario	45,0	45,0	
Altro tipo di master o corso di perfezionamento	12,5	12,5	
Tirocinio, praticantato	5,0	5,0	
Attività sostenuta da borsa o assegno di studio	-	-	
Altre attività di qualificazione professionale	2,5	2,5	
Non intendono proseguire	10,0	10,0	

10. PROSPETTIVE DI LAVORO	Collettivo selezionato	Collettivo selezionato (disaggregato per iscrizione al corso in anni recenti)	
		iscrizione in anni recenti ⁽¹⁾	iscrizione in anni meno recenti ⁽²⁾
Aspetti ritenuti rilevanti nella ricerca del lavoro: decisamente sì (%)			
Acquisizione di professionalità	97,5	97,5	
Possibilità di carriera	82,5	82,5	
Possibilità di guadagno	95,0	95,0	
Stabilità/sicurezza del posto di lavoro	95,0	95,0	
Rispondenza a interessi culturali	67,5	67,5	
Coerenza con gli studi	90,0	90,0	
Utilità sociale del lavoro	92,5	92,5	
Prestigio ricevuto dal lavoro	60,0	60,0	
Coinvolgimento e partecipazione all'attività lavorativa e ai processi decisionali	82,5	82,5	
Indipendenza o autonomia	92,5	92,5	
Flessibilità dell'orario di lavoro	57,5	57,5	
Rapporti con i colleghi sul luogo di lavoro	90,0	90,0	
Luogo di lavoro (ubicazione, caratteristiche fisiche dell'ambiente di lavoro)	72,5	72,5	
Tempo libero	62,5	62,5	
Opportunità di contatti con l'estero	40,0	40,0	
Possibilità di utilizzare al meglio le competenze acquisite	90,0	90,0	
Sono interessati a lavorare nei seguenti settori: decisamente sì (%)			
Pubblico	92,5	92,5	
Privato (compreso l'avvio di un'attività autonoma/in conto proprio)	75,0	75,0	
Disponibilità a lavorare per tipo di relazione contrattuale: decisamente sì (%)			
ORARIO/MODALITÀ LAVORATIVA			
Tempo pieno	90,0	90,0	
Part-time	60,0	60,0	
Telelavoro	22,5	22,5	
CONTRATTO			
A tutele crescenti 	95,0	95,0	
A tempo determinato	35,0	35,0	
Stage	20,0	20,0	
Apprendistato	22,5	22,5	
Somministrazione di lavoro (ex interinale)	12,5	12,5	
Autonomo/in conto proprio	57,5	57,5	
Disponibilità a lavorare nelle seguenti aree geografiche: decisamente sì (%)			
Provincia di residenza	82,5	82,5	
Provincia degli studi	57,5	57,5	
Regione degli studi	60,0	60,0	
Italia settentrionale	80,0	80,0	
Italia centrale	75,0	75,0	
Italia meridionale	65,0	65,0	
Stato europeo	45,0	45,0	
Stato extraeuropeo	17,5	17,5	
Disponibilità ad effettuare trasferte di lavoro (%)			
Sì, anche con trasferimenti di residenza	67,5	67,5	
Sì, anche frequenti (senza cambi di residenza)	17,5	17,5	
Sì, ma solo in numero limitato	12,5	12,5	
Non disponibili a trasferte	2,5	2,5	

(1) I laureati iscritti in tempi recenti sono coloro che si sono iscritti:
- per il primo livello, al più 4 anni prima del conseguimento del titolo
- per i magistrali biennali, al più 3 anni prima del conseguimento del titolo
- per i magistrali a ciclo unico in Medicina e Chirurgia e Odontoiatria e protesi dentaria (quest'ultima solo per l'ordinamento 270/04), al più 7 anni prima del conseguimento del titolo
- per i magistrali a ciclo unico (escluse le classi di laurea sopra citate), al più 6 anni prima del conseguimento del titolo
- per il corso non riformato in Scienze della Formazione primaria, al più 5 anni prima del conseguimento del titolo

(2) Dati non disponibili per il collettivo selezionato.

Profilo dei laureati

Aprile 2020 - Consorzio Interuniversitario AlmaLaurea

Salvo diversa indicazione, si autorizza la riproduzione a fini non commerciali e con citazione della fonte