

[cambia](#)**Collettivo Selezionato:**

anno di laurea: 2019
 tipo di corso: laurea di primo livello
 Ateneo: Catanzaro
 Facoltà/Dipartimento/Scuola: tutte
 gruppo disciplinare: tutti
 classe di laurea: ingegneria dell'informazione (L-8, 9)
 corso di laurea: ingegneria informatica e biomedica (L-8)
 iscrizione al corso in anni recenti: tutti

Per una migliore lettura dei dati si consultino le [note metodologiche](#)

Salvo diversa indicazione, si autorizza la riproduzione a fini non commerciali e con citazione della fonte

PROFILO DEI LAUREATI	Collettivo selezionato	Collettivo selezionato (disaggregato per iscrizione al corso in anni recenti)	
		iscrizione in anni recenti ⁽¹⁾	iscrizione in anni meno recenti ⁽¹⁾
Numero di laureati	70	35	35
Hanno compilato il questionario	67	34	33
Tasso di compilazione	95,7	97,1	94,3


1. CARATTERISTICHE ANAGRAFICHE	Collettivo selezionato	Collettivo selezionato (disaggregato per iscrizione al corso in anni recenti)	
		iscrizione in anni recenti ⁽¹⁾	iscrizione in anni meno recenti ⁽¹⁾
Genere (%)			
Uomini	48,6	54,3	42,9
Donne	51,4	45,7	57,1
Età alla laurea (%) 			
Meno di 23 anni	24,3	45,7	2,9
23-24 anni	37,1	40,0	34,3
25-26 anni	21,4	5,7	37,1
27 anni e oltre	17,1	8,6	25,7
Età alla laurea (medie, in anni)	25,0	23,8	26,2
Cittadini stranieri (%) 	1,4	2,9	-
Residenza (%) 			
Stessa provincia della sede degli studi	52,9	54,3	51,4
Altra provincia della stessa regione	44,3	45,7	42,9
Altra regione	2,9	-	5,7
Esteri	-	-	-


2. ORIGINE SOCIALE	Collettivo selezionato	Collettivo selezionato (disaggregato per iscrizione al corso in anni recenti)	
		iscrizione in anni recenti ⁽¹⁾	iscrizione in anni meno recenti ⁽¹⁾
Titolo di studio dei genitori (%) 			
Almeno un genitore laureato	34,3	29,4	39,4
Entrambi con laurea	17,9	17,6	18,2
Uno solo con laurea	16,4	11,8	21,2
Nessun genitore laureato	65,7	70,6	60,6
Diploma di scuola secondaria di secondo grado	44,8	44,1	45,5
Qualifica professionale, titolo inferiore o nessun titolo	20,9	26,5	15,2
Classe sociale (%) 			
Classe elevata	22,4	17,6	27,3
Classe media impiegatizia	34,3	35,3	33,3
Classe media autonoma	13,4	8,8	18,2
Classe del lavoro esecutivo	28,4	35,3	21,2

3. STUDI SECONDARI DI SECONDO GRADO	Collettivo selezionato	Collettivo selezionato (disaggregato per iscrizione al corso in anni recenti)	
		iscrizione in anni recenti ⁽¹⁾	iscrizione in anni meno recenti ⁽¹⁾
Diploma (%)			
Liceale	77,1	71,4	82,9
Liceo classico	17,1	8,6	25,7
Liceo linguistico	1,4	-	2,9
Liceo scientifico	54,3	57,1	51,4
Liceo delle scienze umane	4,3	5,7	2,9
Liceo artistico e musicale e coreutico	-	-	-
Tecnico	21,4	25,7	17,1
Tecnico economico	1,4	-	2,9
Tecnico tecnologico	20,0	25,7	14,3
Professionale	1,4	2,9	-
Titolo estero	-	-	-
Voto di diploma (medie, in 100-mi)	83,7	86,9	80,6
Hanno conseguito il diploma (%)			
Nella stessa provincia della sede degli studi universitari	55,7	51,4	60,0
In una provincia limitrofa	41,4	45,7	37,1
In una provincia non limitrofa, ma nella stessa ripartizione geografica	1,4	2,9	-
Al Sud, ma si sono laureati al Centro-Nord	-	-	-
Al Centro, ma si sono laureati al Nord o al Sud	-	-	-
Al Nord, ma si sono laureati al Centro-Sud	1,4	-	2,9
All'estero	-	-	-

4. RIUSCITA NEGLI STUDI UNIVERSITARI	Collettivo selezionato	Collettivo selezionato (disaggregato per iscrizione al corso in anni recenti)	
		iscrizione in anni recenti ⁽¹⁾	iscrizione in anni meno recenti ⁽¹⁾
Hanno precedenti esperienze universitarie (%)	14,9	14,7	15,2
Portate a termine	4,5	2,9	6,1
Non portate a termine	10,4	11,8	9,1
Nessuna precedente esperienza universitaria	85,1	85,3	84,8
Motivazioni molto importanti nella scelta del corso di laurea (%)			
Fattori sia culturali sia professionalizzanti	68,7	64,7	72,7
Fattori prevalentemente culturali	10,4	8,8	12,1
Fattori prevalentemente professionalizzanti	6,0	11,8	-
Né gli uni né gli altri	14,9	14,7	15,2
Età all'immatricolazione (%)			
Regolare o 1 anno di ritardo	82,9	85,7	80,0
2 o più anni di ritardo	17,1	14,3	20,0
Punteggio degli esami (medie, in 30-mi)	23,5	24,1	22,9
Voto di laurea (medie, in 110-mi)	93,7	95,8	91,6
Regolarità negli studi (%)			
In corso	20,0	40,0	-
1° anno fuori corso	32,9	54,3	11,4
2° anno fuori corso	22,9	5,7	40,0
3° anno fuori corso	7,1	-	14,3
4° anno fuori corso	14,3	-	28,6
5° anno fuori corso e oltre	2,9	-	5,7
Durata degli studi (medie, in anni)	4,8	3,8	5,9
Ritardo alla laurea (medie, in anni)	1,8	0,8	2,9
Indice di ritardo (rapporto fra ritardo e durata normale del corso)	0,61	0,26	0,96


5. CONDIZIONI DI STUDIO	Collettivo selezionato	Collettivo selezionato (disaggregato per iscrizione al corso in anni recenti)	
		iscrizione in anni recenti ⁽¹⁾	iscrizione in anni meno recenti ⁽¹⁾
Hanno alloggiato a meno di un'ora di viaggio dalla sede degli studi (%)			
Più del 50% della durata degli studi	82,1	88,2	75,8
Meno del 50%	17,9	11,8	24,2
Hanno frequentato regolarmente (%)			
Più del 75% degli insegnamenti previsti	74,6	73,5	75,8
Tra il 50% e il 75%	17,9	17,6	18,2
Tra il 25% e il 50%	4,5	5,9	3,0
Meno del 25%	3,0	2,9	3,0
Hanno usufruito del servizio di borse di studio (%)	35,8	50,0	21,2
Hanno svolto periodi di studio all'estero nel corso degli studi universitari (%)	4,5	2,9	6,1
Con Erasmus o altro programma dell'Unione Europea	3,0	-	6,1
Altra esperienza riconosciuta dal corso di studio	-	-	-
Iniziativa personale	1,5	2,9	-
Non hanno compiuto studi all'estero	95,5	97,1	93,9
1 o più esami all'estero convalidati (per 100 che hanno svolto esperienze di studio all'estero riconosciute dal corso)	100,0	-	100,0
Hanno preparato all'estero una parte significativa della tesi (per 100 che hanno svolto esperienze di studio all'estero riconosciute dal corso)	-	-	-
Hanno svolto tirocini formativi curriculari o lavoro riconosciuti dal corso di laurea (%)	53,7	58,8	48,5
Tirocini curriculari organizzati dal corso e svolti presso l'università	43,3	47,1	39,4
Tirocini curriculari organizzati dal corso e svolti al di fuori dell'università	6,0	8,8	3,0
Attività di lavoro successivamente riconosciute dal corso	4,5	2,9	6,1
Nessuna esperienza di tirocinio o lavoro riconosciuto	46,3	41,2	51,5
Tempo impiegato per la tesi/prova finale (medie, in mesi)	5,5	4,4	6,5

6. LAVORO DURANTE GLI STUDI UNIVERSITARI	Collettivo selezionato	Collettivo selezionato (disaggregato per iscrizione al corso in anni recenti)	
		iscrizione in anni recenti ⁽¹⁾	iscrizione in anni meno recenti ⁽¹⁾
Hanno avuto esperienze di lavoro (%) 	41,8	35,3	48,5
Lavoratori-studenti	4,5	2,9	6,1
Altre esperienze di lavoro con continuità a tempo pieno	-	-	-
Lavoro a tempo parziale	6,0	2,9	9,1
Lavoro occasionale, saltuario, stagionale	31,3	29,4	33,3
Nessuna esperienza di lavoro	58,2	64,7	51,5
Lavoro coerente con gli studi (per 100 che hanno avuto esperienze di lavoro)	7,1	-	12,5

7. GIUDIZI SULL'ESPERIENZA UNIVERSITARIA	Collettivo selezionato	Collettivo selezionato (disaggregato per iscrizione al corso in anni recenti)	
		iscrizione in anni recenti ⁽¹⁾	iscrizione in anni meno recenti ⁽¹⁾
Sono complessivamente soddisfatti del corso di laurea (%)			
Decisamente sì	40,3	29,4	51,5
Più sì che no	46,3	52,9	39,4
Più no che sì	10,4	14,7	6,1
Decisamente no	1,5	2,9	-
Sono soddisfatti dei rapporti con i docenti in generale (%)			
Decisamente sì	22,4	14,7	30,3
Più sì che no	71,6	76,5	66,7
Più no che sì	6,0	8,8	3,0
Decisamente no	-	-	-
Sono soddisfatti dei rapporti con gli studenti (%)			
Decisamente sì	59,7	61,8	57,6
Più sì che no	28,4	32,4	24,2
Più no che sì	10,4	2,9	18,2
Decisamente no	1,5	2,9	-
Hanno utilizzato le aule (%)	98,5	97,1	100,0
Valutazione delle aule (per 100 fruitori)			
Sempre o quasi sempre adeguate	16,7	9,1	24,2
Spesso adeguate	31,8	33,3	30,3
Raramente adeguate	42,4	45,5	39,4
Mai adeguate	9,1	12,1	6,1
Hanno utilizzato le postazioni informatiche (%)	55,2	35,3	75,8
Non le hanno utilizzate nonostante fossero presenti	31,3	47,1	15,2
Non le hanno utilizzate in quanto non presenti	13,4	17,6	9,1
Valutazione delle postazioni informatiche (per 100 fruitori)			
In numero adeguato	54,1	25,0	68,0
In numero inadeguato	45,9	75,0	32,0
Hanno utilizzato i servizi di biblioteca (prestito/consultazione, orari di apertura, ...) (%)	71,6	64,7	78,8
Valutazione dei servizi di biblioteca (prestito/consultazione, orari di apertura, ...) (per 100 fruitori)			
Decisamente positiva	35,4	40,9	30,8
Abbastanza positiva	50,0	50,0	50,0
Abbastanza negativa	8,3	9,1	7,7
Decisamente negativa	6,3	-	11,5
Hanno utilizzato le attrezzature per le altre attività didattiche (laboratori, attività pratiche, ...) (%)	73,1	67,6	78,8
Valutazione delle attrezzature per le altre attività didattiche (laboratori, attività pratiche,) (per 100 fruitori)			
Sempre o quasi sempre adeguate	22,4	13,0	30,8
Spesso adeguate	49,0	52,2	46,2
Raramente adeguate	20,4	26,1	15,4
Mai adeguate	8,2	8,7	7,7
Hanno utilizzato gli spazi dedicati allo studio individuale (%)	80,6	85,3	75,8
Non li hanno utilizzati nonostante fossero presenti	9,0	5,9	12,1
Non li hanno utilizzati in quanto non presenti	10,4	8,8	12,1
Valutazione degli spazi dedicati allo studio individuale (per 100 fruitori)			
Adeguati	42,6	31,0	56,0
Inadeguati	57,4	69,0	44,0
Hanno ritenuto l'organizzazione degli esami (appelli, orari, informazioni, prenotazioni, ...) soddisfacente (%)			
Sempre o quasi sempre	25,4	8,8	42,4
Per più della metà degli esami	49,3	64,7	33,3
Per meno della metà degli esami	23,9	23,5	24,2
Mai o quasi mai	1,5	2,9	-
Hanno ritenuto il carico di studio degli insegnamenti adeguato alla durata del corso di studio (%)			
Decisamente sì	47,8	44,1	51,5
Più sì che no	38,8	38,2	39,4
Più no che sì	13,4	17,6	9,1
Decisamente no	-	-	-
Si iscriverebbero di nuovo all'università? (%) 			
Sì, allo stesso corso dell'Ateneo	67,2	67,6	66,7
Sì, ma ad un altro corso dell'Ateneo	1,5	-	3,0
Sì, allo stesso corso ma in un altro Ateneo	26,9	26,5	27,3
Sì, ma ad un altro corso e in un altro Ateneo	3,0	5,9	-
Non si iscriverebbero più all'università	1,5	-	3,0

8. CONOSCENZE LINGUISTICHE E INFORMATICHE	Collettivo selezionato	Collettivo selezionato (disaggregato per iscrizione al corso in anni recenti)	
		iscrizione in anni recenti ⁽¹⁾	iscrizione in anni meno recenti ⁽¹⁾
Lingue straniere: conoscenza almeno B2 (%)			
Inglese scritto	35,8	41,2	30,3
Inglese parlato	31,3	38,2	24,2
Francese scritto	-	-	-
Francese parlato	-	-	-
Spagnolo scritto	-	-	-
Spagnolo parlato	-	-	-
Tedesco scritto	-	-	-
Tedesco parlato	-	-	-
Strumenti informatici: livello di conoscenza "almeno buona" (%)			
Navigazione in Internet e comunicazione in rete	94,0	97,1	90,9
Word processor	79,1	73,5	84,8
Fogli elettronici	74,6	67,6	81,8
Strumenti di presentazione	76,1	70,6	81,8
Sistemi operativi	73,1	70,6	75,8
Multimedia	64,2	64,7	63,6
Linguaggi di programmazione	64,2	64,7	63,6
Data base	52,2	47,1	57,6
Realizzazione siti web	26,9	23,5	30,3
Reti di trasmissione dati	26,9	29,4	24,2
CAD/CAM/CAE - progettazione assistita	17,9	14,7	21,2

9. PROSPETTIVE DI STUDIO	Collettivo selezionato	Collettivo selezionato (disaggregato per iscrizione al corso in anni recenti)	
		iscrizione in anni recenti ⁽¹⁾	iscrizione in anni meno recenti ⁽¹⁾
Intendono proseguire gli studi dopo il conseguimento del titolo (%)	95,5	100,0	90,9
Altra laurea di primo livello	-	-	-
Laurea magistrale biennale	82,1	97,1	66,7
Laurea magistrale a ciclo unico	3,0	-	6,1
Dottorato di ricerca	-	-	-
Diploma accademico (Alta Formazione Artistica e Musicale)	-	-	-
Scuola di specializzazione post-laurea	4,5	2,9	6,1
Master universitario	4,5	-	9,1
Altro tipo di master o corso di perfezionamento	1,5	-	3,0
Tirocinio, praticantato	-	-	-
Attività sostenuta da borsa o assegno di studio	-	-	-
Altre attività di qualificazione professionale	-	-	-
Non intendono proseguire	4,5	-	9,1

10. PROSPETTIVE DI LAVORO	Collettivo selezionato	Collettivo selezionato (disaggregato per iscrizione al corso in anni recenti)	
		iscrizione in anni recenti ⁽¹⁾	iscrizione in anni meno recenti ⁽¹⁾
Aspetti ritenuti rilevanti nella ricerca del lavoro: decisamente sì (%)			
Acquisizione di professionalità	91,0	88,2	93,9
Possibilità di carriera	82,1	82,4	81,8
Possibilità di guadagno	85,1	79,4	90,9
Stabilità/sicurezza del posto di lavoro	88,1	85,3	90,9
Rispondenza a interessi culturali	50,7	44,1	57,6
Coerenza con gli studi	53,7	41,2	66,7
Utilità sociale del lavoro	49,3	47,1	51,5
Prestigio ricevuto dal lavoro	53,7	50,0	57,6
Coinvolgimento e partecipazione all'attività lavorativa e ai processi decisionali	56,7	55,9	57,6
Indipendenza o autonomia	65,7	52,9	78,8
Flessibilità dell'orario di lavoro	46,3	41,2	51,5
Rapporti con i colleghi sul luogo di lavoro	64,2	58,8	69,7
Luogo di lavoro (ubicazione, caratteristiche fisiche dell'ambiente di lavoro)	52,2	41,2	63,6
Tempo libero	43,3	35,3	51,5
Opportunità di contatti con l'estero	52,2	50,0	54,5
Possibilità di utilizzare al meglio le competenze acquisite	67,2	67,6	66,7
Sono interessati a lavorare nei seguenti settori: decisamente sì (%)			
Pubblico	67,2	67,6	66,7
Privato (compreso l'avvio di un'attività autonoma/in conto proprio)	65,7	61,8	69,7
Disponibilità a lavorare per tipo di relazione contrattuale: decisamente sì (%)			
ORARIO/MODALITÀ LAVORATIVA			
Tempo pieno	79,1	82,4	75,8
Part-time	50,7	38,2	63,6
Telelavoro	49,3	44,1	54,5
CONTRATTO			
A tutele crescenti 	88,1	85,3	90,9
A tempo determinato	35,8	35,3	36,4
Stage	32,8	38,2	27,3
Apprendistato	29,9	29,4	30,3
Somministrazione di lavoro (ex interinale)	20,9	11,8	30,3
Autonomo/in conto proprio	31,3	26,5	36,4
Disponibilità a lavorare nelle seguenti aree geografiche: decisamente sì (%)			
Provincia di residenza	76,1	70,6	81,8
Provincia degli studi	82,1	85,3	78,8
Regione degli studi	77,6	82,4	72,7
Italia settentrionale	67,2	76,5	57,6
Italia centrale	65,7	73,5	57,6
Italia meridionale	67,2	70,6	63,6
Stato europeo	59,7	64,7	54,5
Stato extraeuropeo	49,3	61,8	36,4
Disponibilità ad effettuare trasferte di lavoro (%)			
Sì, anche con trasferimenti di residenza	49,3	47,1	51,5
Sì, anche frequenti (senza cambi di residenza)	31,3	38,2	24,2
Sì, ma solo in numero limitato	17,9	14,7	21,2
Non disponibili a trasferte	1,5	-	3,0

(1) I laureati iscritti in tempi recenti sono coloro che si sono iscritti:
- per il primo livello, al più 4 anni prima del conseguimento del titolo
- per i magistrali biennali, al più 3 anni prima del conseguimento del titolo
- per i magistrali a ciclo unico in Medicina e Chirurgia e Odontoiatria e protesi dentaria (quest'ultima solo per l'ordinamento 270/04), al più 7 anni prima del conseguimento del titolo
- per i magistrali a ciclo unico (escluse le classi di laurea sopra citate), al più 6 anni prima del conseguimento del titolo
- per il corso non riformato in Scienze della Formazione primaria, al più 5 anni prima del conseguimento del titolo