




[cambia](#)**Collettivo Selezionato:**



anno di laurea: 2019
 tipo di corso: laurea di primo livello
 Ateneo: Catanzaro
 Facoltà/Dipartimento/Scuola: tutte
 gruppo disciplinare: tutti
 classe di laurea: professioni sanitarie
 infermieristiche e professione sanitaria ostetrica
 (L/SNT1, SNT/1)
 corso di laurea: infermieristica (L/SNT1)
 aggrega corsi 270-509: sì
 iscrizione al corso in anni recenti: tutti

Per una migliore lettura dei dati si consultino le [note metodologiche](#)

Salvo diversa indicazione, si autorizza la riproduzione a fini non commerciali e con citazione della fonte

PROFILO DEI LAUREATI	Collettivo selezionato	Collettivo selezionato (disaggregato per iscrizione al corso in anni recenti)	
		iscrizione in anni recenti ⁽¹⁾	iscrizione in anni meno recenti ⁽¹⁾
Numero di laureati	206	142	64
Hanno compilato il questionario	197	138	59
Tasso di compilazione	95,6	97,2	92,2


1. CARATTERISTICHE ANAGRAFICHE	Collettivo selezionato	Collettivo selezionato (disaggregato per iscrizione al corso in anni recenti)	
		iscrizione in anni recenti ⁽¹⁾	iscrizione in anni meno recenti ⁽¹⁾
Genere (%)			
Uomini	27,7	26,8	29,7
Donne	72,3	73,2	70,3
Età alla laurea (%) 			
Meno di 23 anni	35,0	50,0	1,6
23-24 anni	34,5	34,5	34,4
25-26 anni	16,0	10,6	28,1
27 anni e oltre	14,6	4,9	35,9
Età alla laurea (medie, in anni)	24,9	23,6	27,7
Cittadini stranieri (%) 	1,0	-	3,1
Residenza (%) 			
Stessa provincia della sede degli studi	40,3	31,0	60,9
Altra provincia della stessa regione	54,9	65,5	31,3
Altra regione	4,4	3,5	6,3
Esteri	0,5	-	1,6


2. ORIGINE SOCIALE	Collettivo selezionato	Collettivo selezionato (disaggregato per iscrizione al corso in anni recenti)	
		iscrizione in anni recenti ⁽¹⁾	iscrizione in anni meno recenti ⁽¹⁾
Titolo di studio dei genitori (%) 			
Almeno un genitore laureato	14,2	15,2	11,9
Entrambi con laurea	4,6	4,3	5,1
Uno solo con laurea	9,6	10,9	6,8
Nessun genitore laureato	85,8	84,8	88,1
Diploma di scuola secondaria di secondo grado	53,8	57,2	45,8
Qualifica professionale, titolo inferiore o nessun titolo	32,0	27,5	42,4
Classe sociale (%) 			
Classe elevata	10,2	11,6	6,8
Classe media impiegatizia	27,9	28,3	27,1
Classe media autonoma	24,4	26,1	20,3
Classe del lavoro esecutivo	35,0	31,2	44,1



3. STUDI SECONDARI DI SECONDO GRADO	Collettivo selezionato	Collettivo selezionato (disaggregato per iscrizione al corso in anni recenti)	
		iscrizione in anni recenti ⁽¹⁾	iscrizione in anni meno recenti ⁽¹⁾
Diploma (%)			
Liceale	78,2	81,7	70,3
Liceo classico	13,6	15,5	9,4
Liceo linguistico	6,3	6,3	6,3
Liceo scientifico	46,6	52,8	32,8
Liceo delle scienze umane	11,2	7,0	20,3
Liceo artistico e musicale e coreutico	0,5	-	1,6
Tecnico	18,0	16,2	21,9
Tecnico economico	11,7	9,9	15,6
Tecnico tecnologico	6,3	6,3	6,3
Professionale	3,4	2,1	6,3
Titolo estero	0,5	-	1,6
Voto di diploma (medie, in 100-mi)	81,2	83,9	75,1
Hanno conseguito il diploma (%)			
Nella stessa provincia della sede degli studi universitari	40,8	31,0	62,5
In una provincia limitrofa	54,9	65,5	31,3
In una provincia non limitrofa, ma nella stessa ripartizione geografica	3,4	3,5	3,1
Al Sud, ma si sono laureati al Centro-Nord	-	-	-
Al Centro, ma si sono laureati al Nord o al Sud	-	-	-
Al Nord, ma si sono laureati al Centro-Sud	0,5	-	1,6
All'estero	0,5	-	1,6


4. RIUSCITA NEGLI STUDI UNIVERSITARI	Collettivo selezionato	Collettivo selezionato (disaggregato per iscrizione al corso in anni recenti)	
		iscrizione in anni recenti ⁽¹⁾	iscrizione in anni meno recenti ⁽¹⁾
Hanno precedenti esperienze universitarie (%)	31,0	33,3	25,4
Portate a termine	4,1	5,8	-
Non portate a termine	26,9	27,5	25,4
Nessuna precedente esperienza universitaria	68,5	65,9	74,6
Motivazioni molto importanti nella scelta del corso di laurea (%)			
Fattori sia culturali sia professionalizzanti	56,9	60,9	47,5
Fattori prevalentemente culturali	23,9	24,6	22,0
Fattori prevalentemente professionalizzanti	5,1	4,3	6,8
Né gli uni né gli altri	14,2	10,1	23,7
Età all'immatricolazione (%)			
Regolare o 1 anno di ritardo	75,7	81,0	64,1
2 o più anni di ritardo	24,3	19,0	35,9
Punteggio degli esami (medie, in 30-mi)	26,4	26,9	25,5
Voto di laurea (medie, in 110-mi)	107,9	109,5	104,4
Regolarità negli studi (%)			
In corso	56,8	82,4	-
1° anno fuori corso	15,5	12,0	23,4
2° anno fuori corso	13,6	3,5	35,9
3° anno fuori corso	6,3	0,7	18,8
4° anno fuori corso	4,4	-	14,1
5° anno fuori corso e oltre	3,4	1,4	7,8
Durata degli studi (medie, in anni)	4,3	3,5	6,0
Ritardo alla laurea (medie, in anni)	1,3	0,5	3,0
Indice di ritardo (rapporto fra ritardo e durata normale del corso)	0,43	0,18	0,99


5. CONDIZIONI DI STUDIO	Collettivo selezionato	Collettivo selezionato (disaggregato per iscrizione al corso in anni recenti)	
		iscrizione in anni recenti ⁽¹⁾	iscrizione in anni meno recenti ⁽¹⁾
Hanno alloggiato a meno di un'ora di viaggio dalla sede degli studi (%)			
Più del 50% della durata degli studi	81,7	84,1	76,3
Meno del 50%	17,8	15,9	22,0
Hanno frequentato regolarmente (%)			
Più del 75% degli insegnamenti previsti	87,3	93,5	72,9
Tra il 50% e il 75%	10,7	5,1	23,7
Tra il 25% e il 50%	1,0	-	3,4
Meno del 25%	0,5	0,7	-
Hanno usufruito del servizio di borse di studio (%)	50,3	62,3	22,0
Hanno svolto periodi di studio all'estero nel corso degli studi universitari (%)	1,0	1,4	-
Con Erasmus o altro programma dell'Unione Europea	0,5	0,7	-
Altra esperienza riconosciuta dal corso di studio	-	-	-
Iniziativa personale	-	-	-
Non hanno compiuto studi all'estero	98,5	97,8	100,0
1 o più esami all'estero convalidati (per 100 che hanno svolto esperienze di studio all'estero riconosciute dal corso)	100,0	100,0	-
Hanno preparato all'estero una parte significativa della tesi (per 100 che hanno svolto esperienze di studio all'estero riconosciute dal corso)	100,0	100,0	-
Hanno svolto tirocini formativi curriculari o lavoro riconosciuti dal corso di laurea (%)	86,8	87,0	86,4
Tirocini curriculari organizzati dal corso e svolti presso l'università	25,4	25,4	25,4
Tirocini curriculari organizzati dal corso e svolti al di fuori dell'università	60,4	60,1	61,0
Attività di lavoro successivamente riconosciute dal corso	0,5	0,7	-
Nessuna esperienza di tirocinio o lavoro riconosciuto	12,7	12,3	13,6
Tempo impiegato per la tesi/prova finale (medie, in mesi)	4,3	4,6	3,4

6. LAVORO DURANTE GLI STUDI UNIVERSITARI	Collettivo selezionato	Collettivo selezionato (disaggregato per iscrizione al corso in anni recenti)	
		iscrizione in anni recenti ⁽¹⁾	iscrizione in anni meno recenti ⁽¹⁾
Hanno avuto esperienze di lavoro (%) 	43,1	42,0	45,8
Lavoratori-studenti	2,0	1,4	3,4
Altre esperienze di lavoro con continuità a tempo pieno	1,5	0,7	3,4
Lavoro a tempo parziale	10,7	8,7	15,3
Lavoro occasionale, saltuario, stagionale	28,9	31,2	23,7
Nessuna esperienza di lavoro	56,9	58,0	54,2
Lavoro coerente con gli studi (per 100 che hanno avuto esperienze di lavoro)	18,8	20,7	14,8

7. GIUDIZI SULL'ESPERIENZA UNIVERSITARIA	Collettivo selezionato	Collettivo selezionato (disaggregato per iscrizione al corso in anni recenti)	
		iscrizione in anni recenti ⁽¹⁾	iscrizione in anni meno recenti ⁽¹⁾
Sono complessivamente soddisfatti del corso di laurea (%)			
Decisamente sì	52,8	52,2	54,2
Più sì che no	41,6	43,5	37,3
Più no che sì	4,6	3,6	6,8
Decisamente no	-	-	-
Sono soddisfatti dei rapporti con i docenti in generale (%)			
Decisamente sì	29,4	30,4	27,1
Più sì che no	59,9	59,4	61,0
Più no che sì	9,1	9,4	8,5
Decisamente no	-	-	-
Sono soddisfatti dei rapporti con gli studenti (%)			
Decisamente sì	60,4	58,7	64,4
Più sì che no	34,5	35,5	32,2
Più no che sì	4,6	5,1	3,4
Decisamente no	0,5	0,7	-
Hanno utilizzato le aule (%)	98,0	97,1	100,0
Valutazione delle aule (per 100 fruitori)			
Sempre o quasi sempre adeguate	34,7	30,6	44,1
Spesso adeguate	35,8	35,8	35,6
Raramente adeguate	24,9	29,1	15,3
Mai adeguate	4,7	4,5	5,1
Hanno utilizzato le postazioni informatiche (%)	70,1	69,6	71,2
Non le hanno utilizzate nonostante fossero presenti	9,6	10,1	8,5
Non le hanno utilizzate in quanto non presenti	19,8	19,6	20,3
Valutazione delle postazioni informatiche (per 100 fruitori)			
In numero adeguato	58,0	53,1	69,0
In numero inadeguato	42,0	46,9	31,0
Hanno utilizzato i servizi di biblioteca (prestito/consultazione, orari di apertura, ...) (%)	74,6	74,6	74,6
Valutazione dei servizi di biblioteca (prestito/consultazione, orari di apertura, ...) (per 100 fruitori)			
Decisamente positiva	38,1	37,9	38,6
Abbastanza positiva	49,7	47,6	54,5
Abbastanza negativa	8,2	9,7	4,5
Decisamente negativa	4,1	4,9	2,3
Hanno utilizzato le attrezzature per le altre attività didattiche (laboratori, attività pratiche, ...) (%)	82,7	81,2	86,4
Valutazione delle attrezzature per le altre attività didattiche (laboratori, attività pratiche,) (per 100 fruitori)			
Sempre o quasi sempre adeguate	28,8	26,8	33,3
Spesso adeguate	41,7	37,5	51,0
Raramente adeguate	22,7	26,8	13,7
Mai adeguate	6,7	8,9	2,0
Hanno utilizzato gli spazi dedicati allo studio individuale (%)	72,1	72,5	71,2
Non li hanno utilizzati nonostante fossero presenti	17,3	18,1	15,3
Non li hanno utilizzati in quanto non presenti	10,7	9,4	13,6
Valutazione degli spazi dedicati allo studio individuale (per 100 fruitori)			
Adeguati	54,9	52,0	61,9
Inadeguati	45,1	48,0	38,1
Hanno ritenuto l'organizzazione degli esami (appelli, orari, informazioni, prenotazioni, ...) soddisfacente (%)			
Sempre o quasi sempre	32,5	34,1	28,8
Per più della metà degli esami	45,2	43,5	49,2
Per meno della metà degli esami	19,8	20,3	18,6
Mai o quasi mai	2,5	2,2	3,4
Hanno ritenuto il carico di studio degli insegnamenti adeguato alla durata del corso di studio (%)			
Decisamente sì	37,6	38,4	35,6
Più sì che no	42,1	39,1	49,2
Più no che sì	17,3	18,1	15,3
Decisamente no	3,0	4,3	-
Si iscriverebbero di nuovo all'università? (%) 			
Sì, allo stesso corso dell'Ateneo	68,0	66,7	71,2
Sì, ma ad un altro corso dell'Ateneo	10,2	10,9	8,5
Sì, allo stesso corso ma in un altro Ateneo	18,3	21,0	11,9
Sì, ma ad un altro corso e in un altro Ateneo	1,0	0,7	1,7
Non si iscriverebbero più all'università	2,5	0,7	6,8

8. CONOSCENZE LINGUISTICHE E INFORMATICHE	Collettivo selezionato	Collettivo selezionato (disaggregato per iscrizione al corso in anni recenti)	
		iscrizione in anni recenti ⁽¹⁾	iscrizione in anni meno recenti ⁽¹⁾
Lingue straniere: conoscenza almeno B2 (%) 			
Inglese scritto	12,2	13,0	10,2
Inglese parlato	13,7	13,8	13,6
Francese scritto	5,1	5,1	5,1
Francese parlato	5,1	5,1	5,1
Spagnolo scritto	1,5	1,4	1,7
Spagnolo parlato	2,0	2,2	1,7
Tedesco scritto	1,0	0,7	1,7
Tedesco parlato	1,5	1,4	1,7
Strumenti informatici: livello di conoscenza "almeno buona" (%) 			
Navigazione in Internet e comunicazione in rete	88,8	89,1	88,1
Word processor	70,6	74,6	61,0
Fogli elettronici	59,4	63,0	50,8
Strumenti di presentazione	68,0	69,6	64,4
Sistemi operativi	65,5	65,9	64,4
Multimedia	59,4	60,1	57,6
Linguaggi di programmazione	16,2	14,5	20,3
Data base	19,3	16,7	25,4
Realizzazione siti web	20,8	19,6	23,7
Reti di trasmissione dati	19,8	18,8	22,0
CAD/CAM/CAE - progettazione assistita	13,7	11,6	18,6

9. PROSPETTIVE DI STUDIO	Collettivo selezionato	Collettivo selezionato (disaggregato per iscrizione al corso in anni recenti)	
		iscrizione in anni recenti ⁽¹⁾	iscrizione in anni meno recenti ⁽¹⁾
Intendono proseguire gli studi dopo il conseguimento del titolo (%)	82,2	86,2	72,9
Altra laurea di primo livello	5,6	6,5	3,4
Laurea magistrale biennale	20,3	22,5	15,3
Laurea magistrale a ciclo unico	2,5	3,6	-
Dottorato di ricerca	-	-	-
Diploma accademico (Alta Formazione Artistica e Musicale) 	-	-	-
Scuola di specializzazione post-laurea	5,1	5,8	3,4
Master universitario	41,6	42,0	40,7
Altro tipo di master o corso di perfezionamento	4,6	3,6	6,8
Tirocinio, praticantato	-	-	-
Attività sostenuta da borsa o assegno di studio	-	-	-
Altre attività di qualificazione professionale	1,5	2,2	-
Non intendono proseguire	17,8	13,8	27,1

10. PROSPETTIVE DI LAVORO	Collettivo selezionato	Collettivo selezionato (disaggregato per iscrizione al corso in anni recenti)	
		iscrizione in anni recenti ⁽¹⁾	iscrizione in anni meno recenti ⁽¹⁾
Aspetti ritenuti rilevanti nella ricerca del lavoro: decisamente sì (%)			
Acquisizione di professionalità	86,8	90,6	78,0
Possibilità di carriera	80,7	85,5	69,5
Possibilità di guadagno	77,7	79,0	74,6
Stabilità/sicurezza del posto di lavoro	87,8	90,6	81,4
Rispondenza a interessi culturali	63,5	68,8	50,8
Coerenza con gli studi	80,2	84,1	71,2
Utilità sociale del lavoro	74,1	77,5	66,1
Prestigio ricevuto dal lavoro	61,9	65,9	52,5
Coinvolgimento e partecipazione all'attività lavorativa e ai processi decisionali	71,6	74,6	64,4
Indipendenza o autonomia	78,7	84,8	64,4
Flessibilità dell'orario di lavoro	52,8	53,6	50,8
Rapporti con i colleghi sul luogo di lavoro	69,5	73,2	61,0
Luogo di lavoro (ubicazione, caratteristiche fisiche dell'ambiente di lavoro)	61,4	61,6	61,0
Tempo libero	54,8	57,2	49,2
Opportunità di contatti con l'estero	45,7	49,3	37,3
Possibilità di utilizzare al meglio le competenze acquisite	82,2	88,4	67,8
Sono interessati a lavorare nei seguenti settori: decisamente sì (%)			
Pubblico	89,8	92,0	84,7
Privato (compreso l'avvio di un'attività autonoma/in conto proprio)	43,7	36,2	61,0
Disponibilità a lavorare per tipo di relazione contrattuale: decisamente sì (%)			
ORARIO/MODALITÀ LAVORATIVA			
Tempo pieno	89,3	90,6	86,4
Part-time	36,5	34,1	42,4
Telelavoro	9,1	10,1	6,8
CONTRATTO			
A tutele crescenti 	91,9	92,8	89,8
A tempo determinato	38,1	35,5	44,1
Stage	13,2	13,0	13,6
Apprendistato	10,2	10,9	8,5
Somministrazione di lavoro (ex interinale)	10,7	10,9	10,2
Autonomo/in conto proprio	23,4	22,5	25,4
Disponibilità a lavorare nelle seguenti aree geografiche: decisamente sì (%)			
Provincia di residenza	75,1	73,2	79,7
Provincia degli studi	75,1	71,0	84,7
Regione degli studi	77,2	75,4	81,4
Italia settentrionale	60,4	63,8	52,5
Italia centrale	62,4	67,4	50,8
Italia meridionale	67,5	66,7	69,5
Stato europeo	51,8	51,4	52,5
Stato extraeuropeo	30,5	30,4	30,5
Disponibilità ad effettuare trasferte di lavoro (%)			
Sì, anche con trasferimenti di residenza	62,4	65,2	55,9
Sì, anche frequenti (senza cambi di residenza)	14,2	14,5	13,6
Sì, ma solo in numero limitato	18,3	15,9	23,7
Non disponibili a trasferte	3,0	1,4	6,8

(1) I laureati iscritti in tempi recenti sono coloro che si sono iscritti:
- per il primo livello, al più 4 anni prima del conseguimento del titolo
- per i magistrali biennali, al più 3 anni prima del conseguimento del titolo
- per i magistrali a ciclo unico in Medicina e Chirurgia e Odontoiatria e protesi dentaria (quest'ultima solo per l'ordinamento 270/04), al più 7 anni prima del conseguimento del titolo
- per i magistrali a ciclo unico (escluse le classi di laurea sopra citate), al più 6 anni prima del conseguimento del titolo
- per il corso non riformato in Scienze della Formazione primaria, al più 5 anni prima del conseguimento del titolo