

[cambia](#)**Collettivo Selezionato:**

anno di laurea: 2019
 tipo di corso: laurea di primo livello
 Ateneo: Catanzaro
 Facoltà/Dipartimento/Scuola: tutte
 gruppo disciplinare: tutti
 classe di laurea: professioni sanitarie della
 riabilitazione (L/SNT2, SNT/2)
 corso di laurea: fisioterapia (L/SNT2)
 iscrizione al corso in anni recenti: tutti

Per una migliore lettura dei dati si consultino le [note metodologiche](#)

Salvo diversa indicazione, si autorizza la riproduzione a fini non commerciali e con citazione della fonte

PROFILO DEI LAUREATI	Collettivo selezionato	Collettivo selezionato (disaggregato per iscrizione al corso in anni recenti)	
		iscrizione in anni recenti ⁽¹⁾	iscrizione in anni meno recenti ⁽¹⁾
Numero di laureati	53	45	8
Hanno compilato il questionario	49	41	8
Tasso di compilazione	92,5	91,1	100,0


1. CARATTERISTICHE ANAGRAFICHE	Collettivo selezionato	Collettivo selezionato (disaggregato per iscrizione al corso in anni recenti)	
		iscrizione in anni recenti ⁽¹⁾	iscrizione in anni meno recenti ⁽¹⁾
Genere (%)			
Uomini	56,6	55,6	62,5
Donne	43,4	44,4	37,5
Età alla laurea (%)			
Meno di 23 anni	35,8	42,2	-
23-24 anni	32,1	35,6	12,5
25-26 anni	5,7	6,7	-
27 anni e oltre	26,4	15,6	87,5
Età alla laurea (medie, in anni)	26,0	25,0	31,9
Cittadini stranieri (%)	-	-	-
Residenza (%)			
Stessa provincia della sede degli studi	28,3	22,2	62,5
Altra provincia della stessa regione	66,0	71,1	37,5
Altra regione	5,7	6,7	-
Estero	-	-	-


2. ORIGINE SOCIALE	Collettivo selezionato	Collettivo selezionato (disaggregato per iscrizione al corso in anni recenti)	
		iscrizione in anni recenti ⁽¹⁾	iscrizione in anni meno recenti ⁽¹⁾
Titolo di studio dei genitori (%)			
Almeno un genitore laureato	28,6	29,3	25,0
Entrambi con laurea	12,2	12,2	12,5
Uno solo con laurea	16,3	17,1	12,5
Nessun genitore laureato	71,4	70,7	75,0
Diploma di scuola secondaria di secondo grado	38,8	39,0	37,5
Qualifica professionale, titolo inferiore o nessun titolo	32,7	31,7	37,5
Classe sociale (%)			
Classe elevata	12,2	12,2	12,5
Classe media impiegatizia	36,7	36,6	37,5
Classe media autonoma	20,4	22,0	12,5
Classe del lavoro esecutivo	26,5	24,4	37,5

3. STUDI SECONDARI DI SECONDO GRADO	Collettivo selezionato	Collettivo selezionato (disaggregato per iscrizione al corso in anni recenti)	
		iscrizione in anni recenti ⁽¹⁾	iscrizione in anni meno recenti ⁽¹⁾
Diploma (%)			
Liceale	79,2	77,8	87,5
Liceo classico	5,7	6,7	-
Liceo linguistico	1,9	2,2	-
Liceo scientifico	66,0	68,9	50,0
Liceo delle scienze umane	3,8	-	25,0
Liceo artistico e musicale e coreutico	1,9	-	12,5
Tecnico	17,0	17,8	12,5
Tecnico economico	9,4	8,9	12,5
Tecnico tecnologico	7,5	8,9	-
Professionale	3,8	4,4	-
Titolo estero	-	-	-
Voto di diploma (medie, in 100-mi)	87,0	88,0	81,2
Hanno conseguito il diploma (%)			
Nella stessa provincia della sede degli studi universitari	28,3	22,2	62,5
In una provincia limitrofa	66,0	71,1	37,5
In una provincia non limitrofa, ma nella stessa ripartizione geografica	5,7	6,7	-
Al Sud, ma si sono laureati al Centro-Nord	-	-	-
Al Centro, ma si sono laureati al Nord o al Sud	-	-	-
Al Nord, ma si sono laureati al Centro-Sud	-	-	-
All'estero	-	-	-

4. RIUSCITA NEGLI STUDI UNIVERSITARI	Collettivo selezionato	Collettivo selezionato (disaggregato per iscrizione al corso in anni recenti)	
		iscrizione in anni recenti ⁽¹⁾	iscrizione in anni meno recenti ⁽¹⁾
Hanno precedenti esperienze universitarie (%)	49,0	41,5	87,5
Portate a termine	10,2	7,3	25,0
Non portate a termine	38,8	34,1	62,5
Nessuna precedente esperienza universitaria	51,0	58,5	12,5
Motivazioni molto importanti nella scelta del corso di laurea (%)			
Fattori sia culturali sia professionalizzanti	49,0	53,7	25,0
Fattori prevalentemente culturali	16,3	19,5	-
Fattori prevalentemente professionalizzanti	10,2	9,8	12,5
Né gli uni né gli altri	24,5	17,1	62,5
Età all'immatricolazione (%)			
Regolare o 1 anno di ritardo	60,4	66,7	25,0
2 o più anni di ritardo	39,6	33,3	75,0
Punteggio degli esami (medie, in 30-mi)	27,2	27,4	26,0
Voto di laurea (medie, in 110-mi)	109,4	110,2	105,0
Regolarità negli studi (%)			
In corso	69,8	82,2	-
1° anno fuori corso	15,1	15,6	12,5
2° anno fuori corso	3,8	2,2	12,5
3° anno fuori corso	3,8	-	25,0
4° anno fuori corso	5,7	-	37,5
5° anno fuori corso e oltre	1,9	-	12,5
Durata degli studi (medie, in anni)	3,8	3,2	6,7
Ritardo alla laurea (medie, in anni)	0,8	0,2	3,7
Indice di ritardo (rapporto fra ritardo e durata normale del corso)	0,26	0,08	1,24


5. CONDIZIONI DI STUDIO	Collettivo selezionato	Collettivo selezionato (disaggregato per iscrizione al corso in anni recenti)	
		iscrizione in anni recenti ⁽¹⁾	iscrizione in anni meno recenti ⁽¹⁾
Hanno alloggiato a meno di un'ora di viaggio dalla sede degli studi (%)			
Più del 50% della durata degli studi	71,4	73,2	62,5
Meno del 50%	28,6	26,8	37,5
Hanno frequentato regolarmente (%)			
Più del 75% degli insegnamenti previsti	75,5	75,6	75,0
Tra il 50% e il 75%	20,4	19,5	25,0
Tra il 25% e il 50%	2,0	2,4	-
Meno del 25%	2,0	2,4	-
Hanno usufruito del servizio di borse di studio (%)	38,8	43,9	12,5
Hanno svolto periodi di studio all'estero nel corso degli studi universitari (%)	2,0	2,4	-
Con Erasmus o altro programma dell'Unione Europea	2,0	2,4	-
Altra esperienza riconosciuta dal corso di studio	-	-	-
Iniziativa personale	-	-	-
Non hanno compiuto studi all'estero	98,0	97,6	100,0
1 o più esami all'estero convalidati (per 100 che hanno svolto esperienze di studio all'estero riconosciute dal corso)	-	-	-
Hanno preparato all'estero una parte significativa della tesi (per 100 che hanno svolto esperienze di studio all'estero riconosciute dal corso)	100,0	100,0	-
Hanno svolto tirocini formativi curriculari o lavoro riconosciuti dal corso di laurea (%)	85,7	87,8	75,0
Tirocini curriculari organizzati dal corso e svolti presso l'università	28,6	26,8	37,5
Tirocini curriculari organizzati dal corso e svolti al di fuori dell'università	53,1	56,1	37,5
Attività di lavoro successivamente riconosciute dal corso	4,1	4,9	-
Nessuna esperienza di tirocinio o lavoro riconosciuto	14,3	12,2	25,0
Tempo impiegato per la tesi/prova finale (medie, in mesi)	5,4	5,5	5,1

6. LAVORO DURANTE GLI STUDI UNIVERSITARI	Collettivo selezionato	Collettivo selezionato (disaggregato per iscrizione al corso in anni recenti)	
		iscrizione in anni recenti ⁽¹⁾	iscrizione in anni meno recenti ⁽¹⁾
Hanno avuto esperienze di lavoro (%) 	38,8	34,1	62,5
Lavoratori-studenti	-	-	-
Altre esperienze di lavoro con continuità a tempo pieno	4,1	2,4	12,5
Lavoro a tempo parziale	16,3	14,6	25,0
Lavoro occasionale, saltuario, stagionale	18,4	17,1	25,0
Nessuna esperienza di lavoro	61,2	65,9	37,5
Lavoro coerente con gli studi (per 100 che hanno avuto esperienze di lavoro)	36,8	21,4	80,0

7. GIUDIZI SULL'ESPERIENZA UNIVERSITARIA	Collettivo selezionato	Collettivo selezionato (disaggregato per iscrizione al corso in anni recenti)	
		iscrizione in anni recenti ⁽¹⁾	iscrizione in anni meno recenti ⁽¹⁾
Sono complessivamente soddisfatti del corso di laurea (%)			
Decisamente sì	24,5	24,4	25,0
Più sì che no	55,1	53,7	62,5
Più no che sì	14,3	17,1	-
Decisamente no	6,1	4,9	12,5
Sono soddisfatti dei rapporti con i docenti in generale (%)			
Decisamente sì	32,7	34,1	25,0
Più sì che no	51,0	53,7	37,5
Più no che sì	12,2	7,3	37,5
Decisamente no	4,1	4,9	-
Sono soddisfatti dei rapporti con gli studenti (%)			
Decisamente sì	63,3	68,3	37,5
Più sì che no	28,6	24,4	50,0
Più no che sì	6,1	4,9	12,5
Decisamente no	2,0	2,4	-
Hanno utilizzato le aule (%)	100,0	100,0	100,0
Valutazione delle aule (per 100 fruitori)			
Sempre o quasi sempre adeguate	40,8	41,5	37,5
Spesso adeguate	46,9	46,3	50,0
Raramente adeguate	8,2	9,8	-
Mai adeguate	4,1	2,4	12,5
Hanno utilizzato le postazioni informatiche (%)	77,6	75,6	87,5
Non le hanno utilizzate nonostante fossero presenti	18,4	22,0	-
Non le hanno utilizzate in quanto non presenti	4,1	2,4	12,5
Valutazione delle postazioni informatiche (per 100 fruitori)			
In numero adeguato	68,4	64,5	85,7
In numero inadeguato	31,6	35,5	14,3
Hanno utilizzato i servizi di biblioteca (prestito/consultazione, orari di apertura, ...) (%)	77,6	78,0	75,0
Valutazione dei servizi di biblioteca (prestito/consultazione, orari di apertura, ...) (per 100 fruitori)			
Decisamente positiva	26,3	25,0	33,3
Abbastanza positiva	68,4	71,9	50,0
Abbastanza negativa	5,3	3,1	16,7
Decisamente negativa	-	-	-
Hanno utilizzato le attrezzature per le altre attività didattiche (laboratori, attività pratiche, ...) (%)	83,7	80,5	100,0
Valutazione delle attrezzature per le altre attività didattiche (laboratori, attività pratiche,) (per 100 fruitori)			
Sempre o quasi sempre adeguate	24,4	21,2	37,5
Spesso adeguate	56,1	57,6	50,0
Raramente adeguate	14,6	18,2	-
Mai adeguate	4,9	3,0	12,5
Hanno utilizzato gli spazi dedicati allo studio individuale (%)	83,7	85,4	75,0
Non li hanno utilizzati nonostante fossero presenti	12,2	12,2	12,5
Non li hanno utilizzati in quanto non presenti	4,1	2,4	12,5
Valutazione degli spazi dedicati allo studio individuale (per 100 fruitori)			
Adeguati	61,0	60,0	66,7
Inadeguati	39,0	40,0	33,3
Hanno ritenuto l'organizzazione degli esami (appelli, orari, informazioni, prenotazioni, ...) soddisfacente (%)			
Sempre o quasi sempre	16,3	17,1	12,5
Per più della metà degli esami	40,8	39,0	50,0
Per meno della metà degli esami	26,5	26,8	25,0
Mai o quasi mai	16,3	17,1	12,5
Hanno ritenuto il carico di studio degli insegnamenti adeguato alla durata del corso di studio (%)			
Decisamente sì	32,7	34,1	25,0
Più sì che no	44,9	43,9	50,0
Più no che sì	20,4	19,5	25,0
Decisamente no	2,0	2,4	-
Si iscriverebbero di nuovo all'università? (%) 			
Sì, allo stesso corso dell'Ateneo	51,0	48,8	62,5
Sì, ma ad un altro corso dell'Ateneo	4,1	2,4	12,5
Sì, allo stesso corso ma in un altro Ateneo	40,8	46,3	12,5
Sì, ma ad un altro corso e in un altro Ateneo	2,0	-	12,5
Non si iscriverebbero più all'università	2,0	2,4	-

8. CONOSCENZE LINGUISTICHE E INFORMATICHE	Collettivo selezionato	Collettivo selezionato (disaggregato per iscrizione al corso in anni recenti)	
		iscrizione in anni recenti ⁽¹⁾	iscrizione in anni meno recenti ⁽¹⁾
Lingue straniere: conoscenza almeno B2 (%)			
Inglese scritto	20,4	19,5	25,0
Inglese parlato	20,4	19,5	25,0
Francese scritto	6,1	7,3	-
Francese parlato	4,1	4,9	-
Spagnolo scritto	2,0	2,4	-
Spagnolo parlato	2,0	2,4	-
Tedesco scritto	-	-	-
Tedesco parlato	-	-	-
Strumenti informatici: livello di conoscenza "almeno buona" (%)			
Navigazione in Internet e comunicazione in rete	89,8	92,7	75,0
Word processor	71,4	70,7	75,0
Fogli elettronici	63,3	63,4	62,5
Strumenti di presentazione	65,3	68,3	50,0
Sistemi operativi	63,3	63,4	62,5
Multimedia	59,2	61,0	50,0
Linguaggi di programmazione	16,3	14,6	25,0
Data base	32,7	36,6	12,5
Realizzazione siti web	18,4	19,5	12,5
Reti di trasmissione dati	18,4	22,0	-
CAD/CAM/CAE - progettazione assistita	12,2	14,6	-

9. PROSPETTIVE DI STUDIO	Collettivo selezionato	Collettivo selezionato (disaggregato per iscrizione al corso in anni recenti)	
		iscrizione in anni recenti ⁽¹⁾	iscrizione in anni meno recenti ⁽¹⁾
Intendono proseguire gli studi dopo il conseguimento del titolo (%)	77,6	85,4	37,5
Altra laurea di primo livello	4,1	4,9	-
Laurea magistrale biennale	8,2	9,8	-
Laurea magistrale a ciclo unico	-	-	-
Dottorato di ricerca	-	-	-
Diploma accademico (Alta Formazione Artistica e Musicale)	-	-	-
Scuola di specializzazione post-laurea	2,0	2,4	-
Master universitario	40,8	41,5	37,5
Altro tipo di master o corso di perfezionamento	16,3	19,5	-
Tirocinio, praticantato	-	-	-
Attività sostenuta da borsa o assegno di studio	-	-	-
Altre attività di qualificazione professionale	6,1	7,3	-
Non intendono proseguire	22,4	14,6	62,5

10. PROSPETTIVE DI LAVORO	Collettivo selezionato	Collettivo selezionato (disaggregato per iscrizione al corso in anni recenti)	
		iscrizione in anni recenti ⁽¹⁾	iscrizione in anni meno recenti ⁽¹⁾
Aspetti ritenuti rilevanti nella ricerca del lavoro: decisamente sì (%)			
Acquisizione di professionalità	87,8	87,8	87,5
Possibilità di carriera	75,5	78,0	62,5
Possibilità di guadagno	75,5	80,5	50,0
Stabilità/sicurezza del posto di lavoro	81,6	85,4	62,5
Rispondenza a interessi culturali	51,0	51,2	50,0
Coerenza con gli studi	75,5	75,6	75,0
Utilità sociale del lavoro	67,3	65,9	75,0
Prestigio ricevuto dal lavoro	49,0	51,2	37,5
Coinvolgimento e partecipazione all'attività lavorativa e ai processi decisionali	57,1	58,5	50,0
Indipendenza o autonomia	71,4	73,2	62,5
Flessibilità dell'orario di lavoro	42,9	43,9	37,5
Rapporti con i colleghi sul luogo di lavoro	63,3	65,9	50,0
Luogo di lavoro (ubicazione, caratteristiche fisiche dell'ambiente di lavoro)	44,9	43,9	50,0
Tempo libero	51,0	51,2	50,0
Opportunità di contatti con l'estero	26,5	29,3	12,5
Possibilità di utilizzare al meglio le competenze acquisite	77,6	78,0	75,0
Sono interessati a lavorare nei seguenti settori: decisamente sì (%)			
Pubblico	75,5	78,0	62,5
Privato (compreso l'avvio di un'attività autonoma/in conto proprio)	59,2	61,0	50,0
Disponibilità a lavorare per tipo di relazione contrattuale: decisamente sì (%)			
ORARIO/MODALITÀ LAVORATIVA			
Tempo pieno	83,7	85,4	75,0
Part-time	34,7	34,1	37,5
Telelavoro	12,2	9,8	25,0
CONTRATTO			
A tutele crescenti 	91,8	92,7	87,5
A tempo determinato	28,6	26,8	37,5
Stage	8,2	7,3	12,5
Apprendistato	6,1	2,4	25,0
Somministrazione di lavoro (ex interinale)	6,1	7,3	-
Autonomo/in conto proprio	51,0	53,7	37,5
Disponibilità a lavorare nelle seguenti aree geografiche: decisamente sì (%)			
Provincia di residenza	65,3	65,9	62,5
Provincia degli studi	44,9	41,5	62,5
Regione degli studi	53,1	53,7	50,0
Italia settentrionale	53,1	53,7	50,0
Italia centrale	46,9	46,3	50,0
Italia meridionale	55,1	58,5	37,5
Stato europeo	53,1	56,1	37,5
Stato extraeuropeo	34,7	31,7	50,0
Disponibilità ad effettuare trasferte di lavoro (%)			
Sì, anche con trasferimenti di residenza	65,3	61,0	87,5
Sì, anche frequenti (senza cambi di residenza)	14,3	17,1	-
Sì, ma solo in numero limitato	20,4	22,0	12,5
Non disponibili a trasferte	-	-	-

(1) I laureati iscritti in tempi recenti sono coloro che si sono iscritti:
- per il primo livello, al più 4 anni prima del conseguimento del titolo
- per i magistrali biennali, al più 3 anni prima del conseguimento del titolo
- per i magistrali a ciclo unico in Medicina e Chirurgia e Odontoiatria e protesi dentaria (quest'ultima solo per l'ordinamento 270/04), al più 7 anni prima del conseguimento del titolo
- per i magistrali a ciclo unico (escluse le classi di laurea sopra citate), al più 6 anni prima del conseguimento del titolo
- per il corso non riformato in Scienze della Formazione primaria, al più 5 anni prima del conseguimento del titolo