

[cambia](#)**Collettivo Selezionato:**

anno di laurea: 2019
 tipo di corso: laurea magistrale a ciclo unico
 Ateneo: Catanzaro
 Facoltà/Dipartimento/Scuola: tutte
 gruppo disciplinare: tutti
 classe di laurea: farmacia e farmacia industriale (LM-13, 14/S)
 corso di laurea: tutti
 iscrizione al corso in anni recenti: tutti

Per una migliore lettura dei dati si consultino le [note metodologiche](#)

Salvo diversa indicazione, si autorizza la riproduzione a fini non commerciali e con citazione della fonte

PROFILO DEI LAUREATI	Collettivo selezionato	Collettivo selezionato (disaggregato per iscrizione al corso in anni recenti)	
		iscrizione in anni recenti ⁽¹⁾	iscrizione in anni meno recenti ⁽¹⁾
Numero di laureati	43	13	30
Hanno compilato il questionario	41	13	28
Tasso di compilazione	95,3	100,0	93,3


1. CARATTERISTICHE ANAGRAFICHE	Collettivo selezionato	Collettivo selezionato (disaggregato per iscrizione al corso in anni recenti)	
		iscrizione in anni recenti ⁽¹⁾	iscrizione in anni meno recenti ⁽¹⁾
Genere (%)			
Uomini	18,6	7,7	23,3
Donne	81,4	92,3	76,7
Età alla laurea (%)			
Meno di 23 anni	-	-	-
23-24 anni	18,6	61,5	-
25-26 anni	25,6	38,5	20,0
27 anni e oltre	55,8	-	80,0
Età alla laurea (medie, in anni)	29,3	25,1	31,1
Cittadini stranieri (%)	-	-	-
Residenza (%)			
Stessa provincia della sede degli studi	62,8	69,2	60,0
Altra provincia della stessa regione	34,9	30,8	36,7
Altra regione	2,3	-	3,3
Estero	-	-	-


2. ORIGINE SOCIALE	Collettivo selezionato	Collettivo selezionato (disaggregato per iscrizione al corso in anni recenti)	
		iscrizione in anni recenti ⁽¹⁾	iscrizione in anni meno recenti ⁽¹⁾
Titolo di studio dei genitori (%)			
Almeno un genitore laureato	22,0	7,7	28,6
Entrambi con laurea	12,2	7,7	14,3
Uno solo con laurea	9,8	-	14,3
Nessun genitore laureato	78,0	92,3	71,4
Diploma di scuola secondaria di secondo grado	46,3	61,5	39,3
Qualifica professionale, titolo inferiore o nessun titolo	31,7	30,8	32,1
Classe sociale (%)			
Classe elevata	22,0	15,4	25,0
Classe media impiegatizia	36,6	23,1	42,9
Classe media autonoma	19,5	38,5	10,7
Classe del lavoro esecutivo	22,0	23,1	21,4



3. STUDI SECONDARI DI SECONDO GRADO	Collettivo selezionato	Collettivo selezionato (disaggregato per iscrizione al corso in anni recenti)	
		iscrizione in anni recenti ⁽¹⁾	iscrizione in anni meno recenti ⁽¹⁾
Diploma (%)			
Liceale	95,3	92,3	96,7
Liceo classico	27,9	53,8	16,7
Liceo linguistico	2,3	-	3,3
Liceo scientifico	55,8	30,8	66,7
Liceo delle scienze umane	9,3	7,7	10,0
Liceo artistico e musicale e coreutico	-	-	-
Tecnico	2,3	-	3,3
Tecnico economico	-	-	-
Tecnico tecnologico	2,3	-	3,3
Professionale	-	-	-
Titolo estero	2,3	7,7	-
Voto di diploma (medie, in 100-mi)	88,4	93,8	86,2
Hanno conseguito il diploma (%)			
Nella stessa provincia della sede degli studi universitari	60,5	61,5	60,0
In una provincia limitrofa	34,9	30,8	36,7
In una provincia non limitrofa, ma nella stessa ripartizione geografica	-	-	-
Al Sud, ma si sono laureati al Centro-Nord	-	-	-
Al Centro, ma si sono laureati al Nord o al Sud	-	-	-
Al Nord, ma si sono laureati al Centro-Sud	2,3	-	3,3
All'estero	2,3	7,7	-


4. RIUSCITA NEGLI STUDI UNIVERSITARI	Collettivo selezionato	Collettivo selezionato (disaggregato per iscrizione al corso in anni recenti)	
		iscrizione in anni recenti ⁽¹⁾	iscrizione in anni meno recenti ⁽¹⁾
Hanno precedenti esperienze universitarie (%)	17,1	15,4	17,9
Portate a termine	4,9	-	7,1
Non portate a termine	12,2	15,4	10,7
Nessuna precedente esperienza universitaria	82,9	84,6	82,1
Motivazioni molto importanti nella scelta del corso di laurea (%)			
Fattori sia culturali sia professionalizzanti	56,1	61,5	53,6
Fattori prevalentemente culturali	22,0	38,5	14,3
Fattori prevalentemente professionalizzanti	2,4	-	3,6
Né gli uni né gli altri	19,5	-	28,6
Età all'immatricolazione (%)			
Regolare o 1 anno di ritardo	95,3	100,0	93,3
2 o più anni di ritardo	4,7	-	6,7
Punteggio degli esami (medie, in 30-mi)	25,4	26,4	24,9
Voto di laurea (medie, in 110-mi)	102,4	108,2	99,8
Regolarità negli studi (%)			
In corso	4,7	15,4	-
1° anno fuori corso	30,2	84,6	6,7
2° anno fuori corso	11,6	-	16,7
3° anno fuori corso	2,3	-	3,3
4° anno fuori corso	11,6	-	16,7
5° anno fuori corso e oltre	39,5	-	56,7
Durata degli studi (medie, in anni)	9,0	5,8	10,4
Ritardo alla laurea (medie, in anni)	4,0	0,8	5,4
Indice di ritardo (rapporto fra ritardo e durata normale del corso)	0,80	0,16	1,08


5. CONDIZIONI DI STUDIO	Collettivo selezionato	Collettivo selezionato (disaggregato per iscrizione al corso in anni recenti)	
		iscrizione in anni recenti ⁽¹⁾	iscrizione in anni meno recenti ⁽¹⁾
Hanno alloggiato a meno di un'ora di viaggio dalla sede degli studi (%)			
Più del 50% della durata degli studi	82,9	76,9	85,7
Meno del 50%	17,1	23,1	14,3
Hanno frequentato regolarmente (%)			
Più del 75% degli insegnamenti previsti	95,1	92,3	96,4
Tra il 50% e il 75%	4,9	7,7	3,6
Tra il 25% e il 50%	-	-	-
Meno del 25%	-	-	-
Hanno usufruito del servizio di borse di studio (%)	22,0	46,2	10,7
Hanno svolto periodi di studio all'estero nel corso degli studi universitari (%)	-	-	-
Con Erasmus o altro programma dell'Unione Europea	-	-	-
Altra esperienza riconosciuta dal corso di studio	-	-	-
Iniziativa personale	-	-	-
Non hanno compiuto studi all'estero	100,0	100,0	100,0
1 o più esami all'estero convalidati (per 100 che hanno svolto esperienze di studio all'estero riconosciute dal corso)	-	-	-
Hanno preparato all'estero una parte significativa della tesi (per 100 che hanno svolto esperienze di studio all'estero riconosciute dal corso)	-	-	-
Hanno svolto tirocini formativi curriculari o lavoro riconosciuti dal corso di laurea (%)	87,8	100,0	82,1
Tirocini curriculari organizzati dal corso e svolti presso l'università	-	-	-
Tirocini curriculari organizzati dal corso e svolti al di fuori dell'università	80,5	76,9	82,1
Attività di lavoro successivamente riconosciute dal corso	-	-	-
Nessuna esperienza di tirocinio o lavoro riconosciuto	12,2	-	17,9
Tempo impiegato per la tesi/prova finale (medie, in mesi)	9,4	11,1	8,7

6. LAVORO DURANTE GLI STUDI UNIVERSITARI	Collettivo selezionato	Collettivo selezionato (disaggregato per iscrizione al corso in anni recenti)	
		iscrizione in anni recenti ⁽¹⁾	iscrizione in anni meno recenti ⁽¹⁾
Hanno avuto esperienze di lavoro (%) 	41,5	30,8	46,4
Lavoratori-studenti	2,4	-	3,6
Altre esperienze di lavoro con continuità a tempo pieno	-	-	-
Lavoro a tempo parziale	9,8	-	14,3
Lavoro occasionale, saltuario, stagionale	29,3	30,8	28,6
Nessuna esperienza di lavoro	58,5	69,2	53,6
Lavoro coerente con gli studi (per 100 che hanno avuto esperienze di lavoro)	17,6	25,0	15,4

7. GIUDIZI SULL'ESPERIENZA UNIVERSITARIA	Collettivo selezionato	Collettivo selezionato (disaggregato per iscrizione al corso in anni recenti)	
		iscrizione in anni recenti ⁽¹⁾	iscrizione in anni meno recenti ⁽¹⁾
Sono complessivamente soddisfatti del corso di laurea (%)			
Decisamente sì	58,5	46,2	64,3
Più sì che no	39,0	46,2	35,7
Più no che sì	-	-	-
Decisamente no	-	-	-
Sono soddisfatti dei rapporti con i docenti in generale (%)			
Decisamente sì	46,3	61,5	39,3
Più sì che no	51,2	38,5	57,1
Più no che sì	2,4	-	3,6
Decisamente no	-	-	-
Sono soddisfatti dei rapporti con gli studenti (%)			
Decisamente sì	68,3	61,5	71,4
Più sì che no	24,4	30,8	21,4
Più no che sì	7,3	7,7	7,1
Decisamente no	-	-	-
Hanno utilizzato le aule (%)	100,0	100,0	100,0
Valutazione delle aule (per 100 fruitori)			
Sempre o quasi sempre adeguate	9,8	-	14,3
Spesso adeguate	48,8	46,2	50,0
Raramente adeguate	39,0	53,8	32,1
Mai adeguate	2,4	-	3,6
Hanno utilizzato le postazioni informatiche (%)	82,9	76,9	85,7
Non le hanno utilizzate nonostante fossero presenti	7,3	-	10,7
Non le hanno utilizzate in quanto non presenti	9,8	23,1	3,6
Valutazione delle postazioni informatiche (per 100 fruitori)			
In numero adeguato	58,8	60,0	58,3
In numero inadeguato	41,2	40,0	41,7
Hanno utilizzato i servizi di biblioteca (prestito/consultazione, orari di apertura, ...) (%)	90,2	84,6	92,9
Valutazione dei servizi di biblioteca (prestito/consultazione, orari di apertura, ...) (per 100 fruitori)			
Decisamente positiva	24,3	27,3	23,1
Abbastanza positiva	73,0	72,7	73,1
Abbastanza negativa	2,7	-	3,8
Decisamente negativa	-	-	-
Hanno utilizzato le attrezzature per le altre attività didattiche (laboratori, attività pratiche, ...) (%)	100,0	100,0	100,0
Valutazione delle attrezzature per le altre attività didattiche (laboratori, attività pratiche,) (per 100 fruitori)			
Sempre o quasi sempre adeguate	17,1	15,4	17,9
Spesso adeguate	61,0	69,2	57,1
Raramente adeguate	19,5	7,7	25,0
Mai adeguate	2,4	7,7	-
Hanno utilizzato gli spazi dedicati allo studio individuale (%)	78,0	84,6	75,0
Non li hanno utilizzati nonostante fossero presenti	7,3	-	10,7
Non li hanno utilizzati in quanto non presenti	14,6	15,4	14,3
Valutazione degli spazi dedicati allo studio individuale (per 100 fruitori)			
Adeguati	37,5	27,3	42,9
Inadeguati	62,5	72,7	57,1
Hanno ritenuto l'organizzazione degli esami (appelli, orari, informazioni, prenotazioni, ...) soddisfacente (%)			
Sempre o quasi sempre	48,8	46,2	50,0
Per più della metà degli esami	43,9	38,5	46,4
Per meno della metà degli esami	7,3	15,4	3,6
Mai o quasi mai	-	-	-
Hanno ritenuto il carico di studio degli insegnamenti adeguato alla durata del corso di studio (%)			
Decisamente sì	43,9	53,8	39,3
Più sì che no	29,3	7,7	39,3
Più no che sì	22,0	38,5	14,3
Decisamente no	4,9	-	7,1
Si iscriverebbero di nuovo all'università? (%) 			
Sì, allo stesso corso dell'Ateneo	78,0	92,3	71,4
Sì, ma ad un altro corso dell'Ateneo	9,8	-	14,3
Sì, allo stesso corso ma in un altro Ateneo	4,9	-	7,1
Sì, ma ad un altro corso e in un altro Ateneo	4,9	7,7	3,6
Non si iscriverebbero più all'università	-	-	-

8. CONOSCENZE LINGUISTICHE E INFORMATICHE	Collettivo selezionato	Collettivo selezionato (disaggregato per iscrizione al corso in anni recenti)	
		iscrizione in anni recenti ⁽¹⁾	iscrizione in anni meno recenti ⁽¹⁾
Lingue straniere: conoscenza almeno B2 (%) 			
Inglese scritto	19,5	15,4	21,4
Inglese parlato	14,6	7,7	17,9
Francese scritto	4,9	-	7,1
Francese parlato	7,3	-	10,7
Spagnolo scritto	2,4	-	3,6
Spagnolo parlato	2,4	-	3,6
Tedesco scritto	-	-	-
Tedesco parlato	-	-	-
Strumenti informatici: livello di conoscenza "almeno buona" (%) 			
Navigazione in Internet e comunicazione in rete	85,4	92,3	82,1
Word processor	68,3	69,2	67,9
Fogli elettronici	53,7	46,2	57,1
Strumenti di presentazione	63,4	76,9	57,1
Sistemi operativi	63,4	61,5	64,3
Multimedia	43,9	53,8	39,3
Linguaggi di programmazione	14,6	7,7	17,9
Data base	7,3	7,7	7,1
Realizzazione siti web	2,4	7,7	-
Reti di trasmissione dati	7,3	15,4	3,6
CAD/CAM/CAE - progettazione assistita	2,4	7,7	-

9. PROSPETTIVE DI STUDIO	Collettivo selezionato	Collettivo selezionato (disaggregato per iscrizione al corso in anni recenti)	
		iscrizione in anni recenti ⁽¹⁾	iscrizione in anni meno recenti ⁽¹⁾
Intendono proseguire gli studi dopo il conseguimento del titolo (%)	48,8	84,6	32,1
Laurea di primo livello	2,4	-	3,6
Laurea magistrale biennale	-	-	-
Altra laurea magistrale a ciclo unico	-	-	-
Dottorato di ricerca	12,2	30,8	3,6
Diploma accademico (Alta Formazione Artistica e Musicale) 	-	-	-
Scuola di specializzazione post-laurea	7,3	15,4	3,6
Master universitario	22,0	38,5	14,3
Altro tipo di master o corso di perfezionamento	2,4	-	3,6
Tirocinio, praticantato	-	-	-
Attività sostenuta da borsa o assegno di studio	-	-	-
Altre attività di qualificazione professionale	2,4	-	3,6
Non intendono proseguire	51,2	15,4	67,9

10. PROSPETTIVE DI LAVORO	Collettivo selezionato	Collettivo selezionato (disaggregato per iscrizione al corso in anni recenti)	
		iscrizione in anni recenti ⁽¹⁾	iscrizione in anni meno recenti ⁽¹⁾
Aspetti ritenuti rilevanti nella ricerca del lavoro: decisamente sì (%)			
Acquisizione di professionalità	92,7	92,3	92,9
Possibilità di carriera	82,9	100,0	75,0
Possibilità di guadagno	80,5	92,3	75,0
Stabilità/sicurezza del posto di lavoro	85,4	92,3	82,1
Rispondenza a interessi culturali	63,4	76,9	57,1
Coerenza con gli studi	82,9	92,3	78,6
Utilità sociale del lavoro	61,0	69,2	57,1
Prestigio ricevuto dal lavoro	58,5	61,5	57,1
Coinvolgimento e partecipazione all'attività lavorativa e ai processi decisionali	58,5	76,9	50,0
Indipendenza o autonomia	75,6	84,6	71,4
Flessibilità dell'orario di lavoro	48,8	69,2	39,3
Rapporti con i colleghi sul luogo di lavoro	58,5	69,2	53,6
Luogo di lavoro (ubicazione, caratteristiche fisiche dell'ambiente di lavoro)	43,9	61,5	35,7
Tempo libero	43,9	53,8	39,3
Opportunità di contatti con l'estero	48,8	84,6	32,1
Possibilità di utilizzare al meglio le competenze acquisite	75,6	84,6	71,4
Sono interessati a lavorare nei seguenti settori: decisamente sì (%)			
Pubblico	68,3	61,5	71,4
Privato (compreso l'avvio di un'attività autonoma/in conto proprio)	70,7	61,5	75,0
Disponibilità a lavorare per tipo di relazione contrattuale: decisamente sì (%)			
ORARIO/MODALITÀ LAVORATIVA			
Tempo pieno	80,5	92,3	75,0
Part-time	46,3	53,8	42,9
Telelavoro	19,5	23,1	17,9
CONTRATTO			
A tutele crescenti 	87,8	84,6	89,3
A tempo determinato	34,1	53,8	25,0
Stage	26,8	53,8	14,3
Apprendistato	26,8	53,8	14,3
Somministrazione di lavoro (ex interinale)	19,5	38,5	10,7
Autonomo/in conto proprio	46,3	38,5	50,0
Disponibilità a lavorare nelle seguenti aree geografiche: decisamente sì (%)			
Provincia di residenza	73,2	76,9	71,4
Provincia degli studi	75,6	69,2	78,6
Regione degli studi	73,2	61,5	78,6
Italia settentrionale	48,8	30,8	57,1
Italia centrale	48,8	30,8	57,1
Italia meridionale	68,3	69,2	67,9
Stato europeo	46,3	53,8	42,9
Stato extraeuropeo	29,3	38,5	25,0
Disponibilità ad effettuare trasferte di lavoro (%)			
Sì, anche con trasferimenti di residenza	56,1	76,9	46,4
Sì, anche frequenti (senza cambi di residenza)	17,1	15,4	17,9
Sì, ma solo in numero limitato	17,1	7,7	21,4
Non disponibili a trasferte	7,3	-	10,7

(1) I laureati iscritti in tempi recenti sono coloro che si sono iscritti:
- per il primo livello, al più 4 anni prima del conseguimento del titolo
- per i magistrali biennali, al più 3 anni prima del conseguimento del titolo
- per i magistrali a ciclo unico in Medicina e Chirurgia e Odontoiatria e protesi dentaria (quest'ultima solo per l'ordinamento 270/04), al più 7 anni prima del conseguimento del titolo
- per i magistrali a ciclo unico (escluse le classi di laurea sopra citate), al più 6 anni prima del conseguimento del titolo
- per il corso non riformato in Scienze della Formazione primaria, al più 5 anni prima del conseguimento del titolo