

## Scheda Unica Annuale - Soddisfazione per il corso di studio concluso e condizione occupazionale dei laureati

### Opzioni:

I dati **includono** i laureati di [corsi equivalenti del 509](#).

I dati sono confrontati con il totale sull'**ateneo** (stessa tipologia di corso).

### Soddisfazione per il corso di studio concluso

dati aggiornati ad aprile 2020

Ateneo: **Università degli Studi 'Magna Graecia' di CATANZARO - laurea magistrale biennale**

Classe: **biotecnologie mediche, veterinarie e farmaceutiche (LM-9)**

Corso: **biotecnologie mediche, veterinarie e farmaceutiche - già biotecnologie applicate alla nutrizione (LM-9)**

Laureati nell'anno solare 2019 (*valori assoluti*)

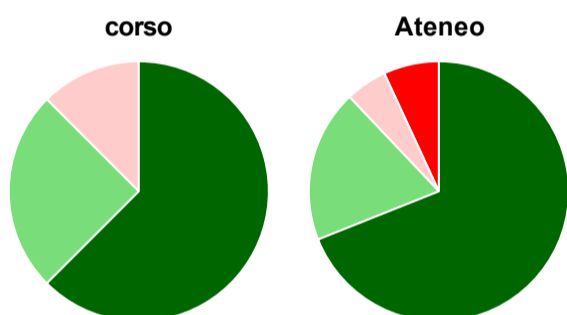
Laureati: **10**

Intervistati: **8**

Collettivo esaminato<sup>(a)</sup>: **10** [scheda di dettaglio](#)

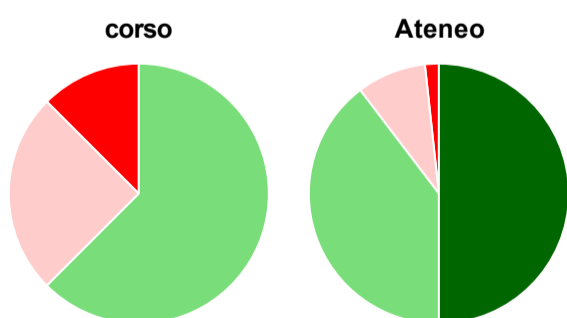
(a) Per una migliore confrontabilità della documentazione, si riportano i dati relativi ai **solli laureati che si sono iscritti al corso di laurea in anni recenti**, cioè a partire dal 2016: 10 di cui 8 intervistati.

#### Hanno frequentato regolarmente



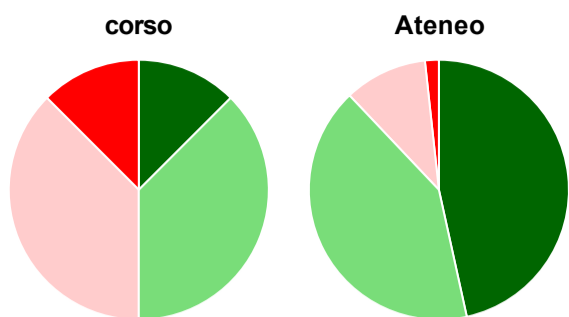
|   | corso       | Ateneo      |
|---|-------------|-------------|
| più del 75% degli insegnamenti previsti | 62,5%       | 69,0%       |
| tra il 50% e il 75%                     | 25,0%       | 19,0%       |
| tra il 25% e il 50%                     | 12,5%       | 5,2%        |
| meno del 25%                            | -           | 6,9%        |
| non rispondono                          | -           | -           |
| <b>Totale</b>                           | <b>100%</b> | <b>100%</b> |

#### Hanno ritenuto il carico di studio degli insegnamenti adeguato alla durata del corso di studio



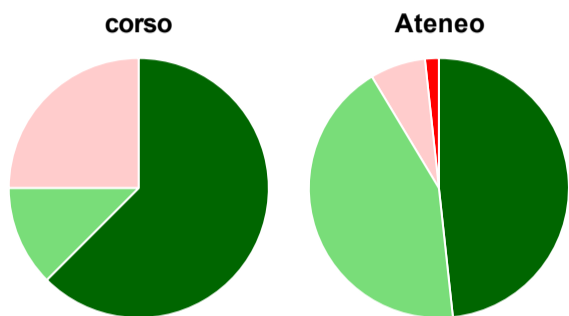
|                | corso       | Ateneo      |
|----------------|-------------|-------------|
| decisamente sì | -           | 50,0%       |
| più sì che no  | 62,5%       | 39,7%       |
| più no che sì  | 25,0%       | 8,6%        |
| decisamente no | 12,5%       | 1,7%        |
| non rispondono | -           | -           |
| <b>Totale</b>  | <b>100%</b> | <b>100%</b> |

### Hanno ritenuto l'organizzazione degli esami (appelli, orari, informazioni, prenotazioni, ...) soddisfacente



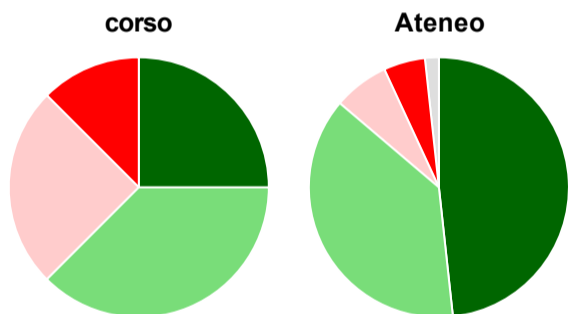
|                                 | corso       | Ateneo      |
|---------------------------------|-------------|-------------|
| sempre o quasi sempre           | 12,5%       | 46,6%       |
| per più della metà degli esami  | 37,5%       | 41,4%       |
| per meno della metà degli esami | 37,5%       | 10,3%       |
| mai o quasi mai                 | 12,5%       | 1,7%        |
| non rispondono                  | -           | -           |
| <b>Totale</b>                   | <b>100%</b> | <b>100%</b> |

### Sono soddisfatti dei rapporti con i docenti in generale



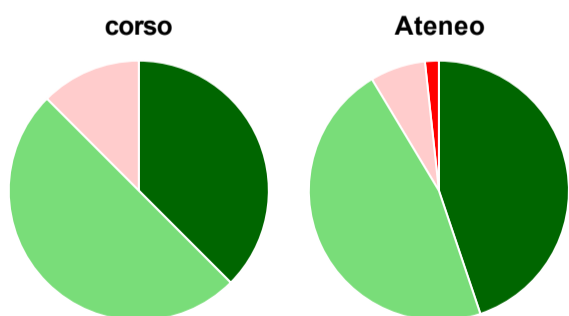
|                | corso       | Ateneo      |
|----------------|-------------|-------------|
| decisamente sì | 62,5%       | 48,3%       |
| più sì che no  | 12,5%       | 43,1%       |
| più no che sì  | 25,0%       | 6,9%        |
| decisamente no | -           | 1,7%        |
| non rispondono | -           | -           |
| <b>Totale</b>  | <b>100%</b> | <b>100%</b> |

### Sono complessivamente soddisfatti del corso di laurea



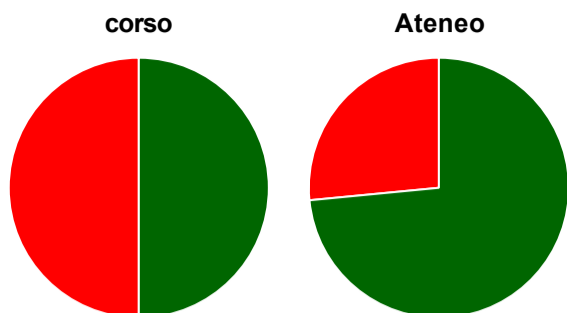
|                | corso       | Ateneo      |
|----------------|-------------|-------------|
| decisamente sì | 25,0%       | 48,3%       |
| più sì che no  | 37,5%       | 37,9%       |
| più no che sì  | 25,0%       | 6,9%        |
| decisamente no | 12,5%       | 5,2%        |
| non rispondono | -           | 1,7%        |
| <b>Totale</b>  | <b>100%</b> | <b>100%</b> |

### Valutazione delle aule



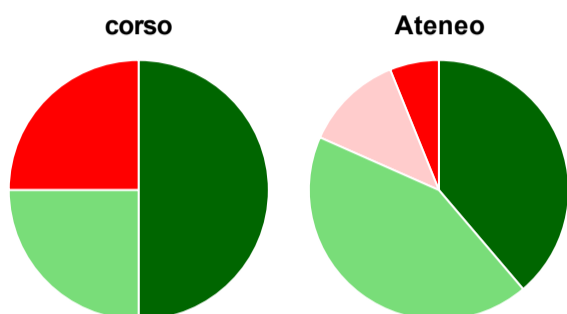
|  | corso         | Ateneo        |
|--|---------------|---------------|
| <b>Hanno utilizzato le aule:</b>       | <b>100,0%</b> | <b>100,0%</b> |
| <b>Valutazione (per 100 fruitori):</b> |               |               |
| sempre o quasi sempre adeguate         | 37,5%         | 44,8%         |
| spesso adeguate                        | 50,0%         | 46,6%         |
| raramente adeguate                     | 12,5%         | 6,9%          |
| mai adeguate                           | -             | 1,7%          |
| <b>Totale</b>                          | <b>100%</b>   | <b>100%</b>   |

## Valutazione delle postazioni informatiche



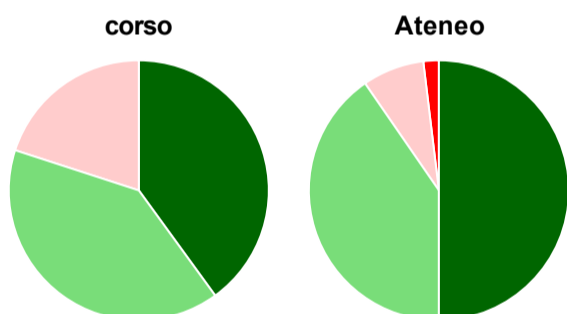
|   | corso         | Ateneo       |
|---|---------------|--------------|
| <b>Hanno utilizzato le postazioni informatiche:</b> | <b>100,0%</b> | <b>84,5%</b> |
| <b>Valutazione (per 100 fruitori):</b>              |               |              |
| in numero adeguato                                  | 50,0%         | 73,5%        |
| in numero inadeguato                                | 50,0%         | 26,5%        |
| <b>Totale</b>                                       | <b>100%</b>   | <b>100%</b>  |

## Valutazione delle attrezzature per le altre attività didattiche (laboratori, attività pratiche, ...)



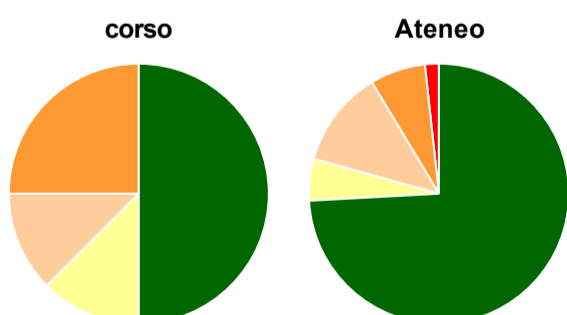
|  | corso         | Ateneo       |
|--|---------------|--------------|
| <b>Hanno utilizzato le attrezzature per le altre attività didattiche (laboratori, attività pratiche, ...):</b> | <b>100,0%</b> | <b>84,5%</b> |
| <b>Valutazione (per 100 fruitori):</b>   |               |              |
| sempre o quasi sempre adeguate   | 50,0%         | 38,8%        |
| spesso adeguate  | 25,0%         | 42,9%        |
| raramente adeguate   | -             | 12,2%        |
| mai adeguate   | 25,0%         | 6,1%         |
| <b>Totale</b>  | <b>100%</b>   | <b>100%</b>  |

## Valutazione dei servizi di biblioteca (prestito/consultazione, orari di apertura, ...)



|   | corso        | Ateneo       |
|---|--------------|--------------|
| <b>Hanno utilizzato i servizi di biblioteca (prestito/consultazione, orari di apertura, ...):</b> | <b>62,5%</b> | <b>89,7%</b> |
| <b>Valutazione (per 100 fruitori):</b>  |              |              |
| decisamente positiva  | 40,0%        | 50,0%        |
| abbastanza positiva   | 40,0%        | 40,4%        |
| abbastanza negativa   | 20,0%        | 7,7%         |
| decisamente negativa  | -            | 1,9%         |
| <b>Totale</b>   | <b>100%</b>  | <b>100%</b>  |

## Si iscriverebbero di nuovo all'università?



|   | corso       | Ateneo      |
|---|-------------|-------------|
| sì, allo stesso corso dell'Ateneo             | 50,0%       | 74,1%       |
| sì, ma ad un altro corso dell'Ateneo          | 12,5%       | 5,2%        |
| sì, allo stesso corso, ma in un altro Ateneo  | 12,5%       | 12,1%       |
| sì, ma ad un altro corso e in un altro Ateneo | 25,0%       | 6,9%        |
| non si iscriverebbero più all'università      | -           | 1,7%        |
| non rispondono                                | -           | -           |
| <b>Totale</b>                                 | <b>100%</b> | <b>100%</b> |

# Condizione occupazionale

Anno di indagine: **2019**  
dati aggiornati ad aprile 2020

Ateneo: **Università degli Studi 'Magna Graecia' di CATANZARO - laurea magistrale biennale**

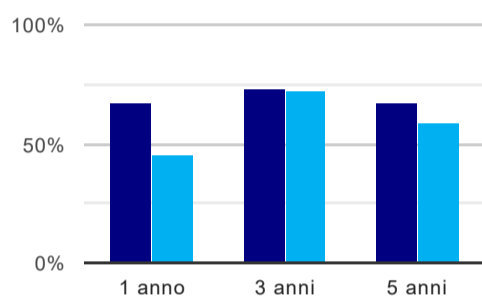
Classe: **biotecnologie mediche, veterinarie e farmaceutiche (LM-9)**

Corso: **biotecnologie mediche, veterinarie e farmaceutiche - già biotecnologie applicate alla nutrizione (LM-9)**

| (valori assoluti)           | Laureati | Intervistati | Collettivo<br>esaminato <sup>(b)</sup> |                                     |
|-----------------------------|----------|--------------|--|-------------------------------------|
| Laureati del 2018 a 1 anno: | 16       | 9            | 6                                      | <a href="#">scheda di dettaglio</a> |
| Laureati del 2016 a 3 anni: | 12       | 12           | 11                                     | <a href="#">scheda di dettaglio</a> |
| Laureati del 2014 a 5 anni: | 10       | 7            | 6                                      | <a href="#">scheda di dettaglio</a> |

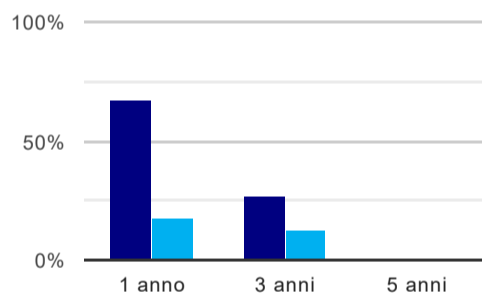
(b) Per una migliore confrontabilità della documentazione, si riportano i dati relativi ai **solli laureati che non lavoravano al momento della laurea**.

## Tasso di occupazione<sup>(1)</sup>



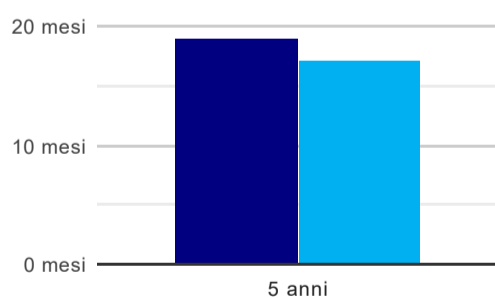
|        | 1 anno | 3 anni | 5 anni |
|--------|--------|--------|--------|
| corso  | 66,7%  | 72,7%  | 66,7%  |
| Ateneo | 45,1%  | 71,7%  | 58,6%  |

## Laureati che non lavorano, non cercano lavoro, ma sono impegnati in un corso universitario o in un tirocinio/praticantato<sup>(2)</sup>



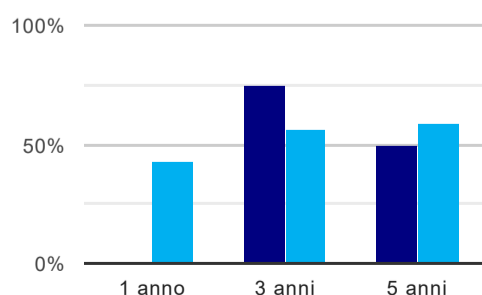
|        | 1 anno | 3 anni | 5 anni |
|--------|--------|--------|--------|
| corso  | 66,7%  | 27,3%  | -      |
| Ateneo | 17,6%  | 13,0%  | -      |

## Tempi di ingresso nel mercato del lavoro, dall'inizio della ricerca al reperimento del primo lavoro (medie, in mesi)



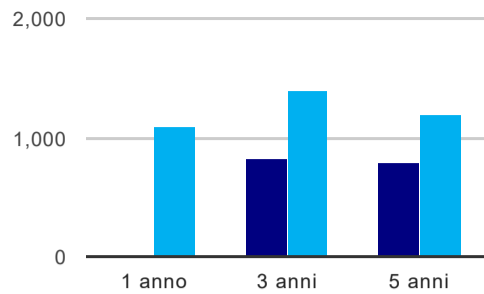
|        | 1 anno | 3 anni | 5 anni    |
|--------|--------|--------|-----------|
| corso  | -      | -      | 19,0 mesi |
| Ateneo | -      | -      | 17,2 mesi |

## Occupati che, nel lavoro, utilizzano in misura elevata le competenze acquisite con la laurea



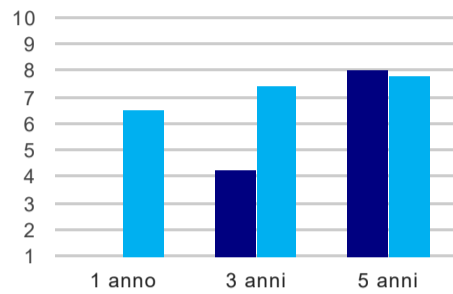
|        | 1 anno | 3 anni | 5 anni |
|--------|--------|--------|--------|
| corso  | -      | 75,0%  | 50,0%  |
| Ateneo | 42,9%  | 56,0%  | 58,8%  |

### Retribuzione mensile netta (medie, in euro)



|        | 1 anno | 3 anni | 5 anni |
|--------|--------|--------|--------|
| corso  | -      | 817    | 792    |
| Ateneo | 1.090  | 1.390  | 1.192  |

### Soddisfazione per il lavoro svolto (medie, scala 1-10)



|        | 1 anno | 3 anni | 5 anni |
|--------|--------|--------|--------|
| corso  | -      | 4,3    | 8,0    |
| Ateneo | 6,5    | 7,4    | 7,8    |

(1) sono considerati occupati tutti coloro che dichiarano di svolgere una qualsiasi attività, anche di formazione o non in regola, purché retribuita.

(2) sono compresi quanti risultano impegnati in dottorati di ricerca, scuole di specializzazione, master universitari e, per i laureati di primo livello, altri corsi di laurea (di qualunque tipo, compresi i corsi attivati presso una delle Istituzioni di Alta Formazione Artistica e Musicale).

#### Elenco dei corsi aggregati

##### **biotecnologie mediche, veterinarie e farmaceutiche - già biotecnologie applicate alla nutrizione (LM-9)**

classe di laurea: biotecnologie mediche, veterinarie e farmaceutiche (LM-9)

ordinamento 270 - codizione OFF.F 0790107301000001

sedì: CATANZARO - attivo dal 2011

[scheda SUA](#)

##### **biotecnologie mediche veterinarie e farmaceutiche (9/S)**

classe di laurea: biotecnologie mediche, veterinarie e farmaceutiche (9/S)

ordinamento 509 - codizione OFF.F 0790104040800001

sedì: CATANZARO - attivo dal 2004 al 2009

[scheda SUA](#)