

[cambia](#)**Collettivo Selezionato:**

anno di laurea: 2016  
 tipo di corso: laurea di primo livello  
 Ateneo: Catanzaro  
 Facoltà/Dipartimento/Scuola: tutte  
 gruppo disciplinare: tutti  
 classe di laurea: professioni sanitarie della  
 riabilitazione (L/SNT2, SNT/2)  
 corso di laurea: tecnica della riabilitazione  
 psichiatrica (L/SNT2)  
 iscrizione al corso in anni recenti: tutti

Per una migliore lettura dei dati si consultino le [note metodologiche](#)

Salvo diversa indicazione, si autorizza la riproduzione a fini non commerciali e con citazione della fonte

PROFILO DEI LAUREATI	Collettivo selezionato
<b>Numero di laureati</b>	<b>7</b>
<b>Hanno compilato il questionario</b>	<b>5</b>
<b>Tasso di compilazione</b>	<b>71,4</b>

1. CARATTERISTICHE ANAGRAFICHE	Collettivo selezionato
<b>Genere (%)</b>	
Uomini	28,6
Donne	71,4
<b>Età alla laurea (%)</b>	
Meno di 23 anni	42,9
23-24 anni	14,3
25-26 anni	14,3
27 anni e oltre	28,6
<b>Età alla laurea (medie, in anni)</b>	<b>25,9</b>
<b>Cittadini stranieri (%)</b>	<b>-</b>
<b>Residenza (%)</b>	
Stessa provincia della sede degli studi	57,1
Altra provincia della stessa regione	42,9
Altra regione	-
Esteri	-


2. ORIGINE SOCIALE	Collettivo selezionato
<b>Titolo di studio dei genitori (%)</b>	
<b>Almeno un genitore laureato</b>	<b>40,0</b>
Entrambi con laurea	-
Uno solo con laurea	40,0
<b>Nessun genitore laureato</b>	<b>60,0</b>
Scuola media superiore	40,0
Titoli inferiori o nessun titolo	20,0
<b>Classe sociale (%)</b>	
Classe elevata	-
Classe media impiegatizia	20,0
Classe media autonoma	60,0
Classe del lavoro esecutivo	20,0



<b>3. STUDI SECONDARI DI SECONDO GRADO</b>	<b>Collettivo selezionato</b>
<b>Diploma (%)</b>	
<b>Liceale</b>	<b>57,1</b>
Liceo classico	14,3
Liceo linguistico	14,3
Liceo scientifico	28,6
Liceo delle scienze umane	-
Liceo artistico e musicale e coreutico	-
<b>Tecnico</b>	<b>42,9</b>
Tecnico economico	28,6
Tecnico tecnologico	14,3
<b>Professionale</b>	<b>-</b>
<b>Titolo estero</b>	<b>-</b>
<b>Voto di diploma (medie, in 100-mi)</b>	<b>82,4</b>
<b>Hanno conseguito il diploma (%)</b>	
Nella stessa provincia della sede degli studi universitari	57,1
In una provincia limitrofa	42,9
In una provincia non limitrofa, ma nella stessa ripartizione geografica	-
Al Sud, ma si sono laureati al Centro-Nord	-
Al Centro, ma si sono laureati al Nord o al Sud	-
Al Nord, ma si sono laureati al Centro-Sud	-
All'estero	-

<b>4. RIUSCITA NEGLI STUDI UNIVERSITARI</b>	<b>Collettivo selezionato</b>
<b>Hanno precedenti esperienze universitarie (%)</b>	<b>60,0</b>
Portate a termine	20,0
Non portate a termine	40,0
<b>Nessuna precedente esperienza universitaria</b>	<b>40,0</b>
<b>Motivazioni molto importanti nella scelta del corso di laurea (%)</b>	
Fattori sia culturali sia professionalizzanti	80,0
Fattori prevalentemente culturali	-
Fattori prevalentemente professionalizzanti	20,0
Né gli uni né gli altri	-
<b>Età all'immatricolazione (%)</b>	
Regolare o 1 anno di ritardo	57,1
2 o più anni di ritardo	42,9
<b>Punteggio degli esami (medie, in 30-mi)</b>	<b>27,7</b>
<b>Voto di laurea (medie, in 110-mi)</b>	<b>111,3</b>
<b>Regolarità negli studi (%)</b>	
In corso	85,7
1° anno fuori corso	-
2° anno fuori corso	14,3
3° anno fuori corso	-
4° anno fuori corso	-
5° anno fuori corso e oltre	-
<b>Durata degli studi (medie, in anni)</b>	<b>3,3</b>
<b>Ritardo alla laurea (medie, in anni)</b>	<b>0,2</b>
<b>Indice di ritardo (rapporto fra ritardo e durata legale del corso)</b>	<b>0,07</b>

5. CONDIZIONI DI STUDIO	Collettivo selezionato
<b>Hanno alloggiato a meno di un'ora di viaggio dalla sede degli studi (%)</b>	
Più del 50% della durata degli studi	100,0
Meno del 50%	-
<b>Hanno frequentato regolarmente (%)</b>	
Più del 75% degli insegnamenti previsti	60,0
Tra il 50% e il 75%	-
Tra il 25% e il 50%	20,0
Meno del 25%	-
<b>Hanno usufruito del servizio di borse di studio (%)</b>	<b>60,0</b>
<b>Hanno svolto periodi di studio all'estero nel corso degli studi universitari (%)</b>	-
Con Erasmus o altro programma dell'Unione Europea	-
Altra esperienza riconosciuta dal corso di studi	-
Iniziativa personale	-
<b>Non hanno compiuto studi all'estero</b>	<b>100,0</b>
<b>1 o più esami all'estero convalidati (per 100 che hanno svolto esperienze di studio all'estero riconosciute dal corso)</b>	-
<b>Hanno preparato all'estero una parte significativa della tesi (per 100 che hanno svolto esperienze di studio all'estero riconosciute dal corso)</b>	-
<b>Hanno svolto tirocini/stage o lavoro riconosciuti dal corso di laurea (%)</b>	<b>100,0</b>
Tirocini organizzati dal corso e svolti presso l'università	-
Tirocini organizzati dal corso e svolti al di fuori dell'università	100,0
Attività di lavoro successivamente riconosciute dal corso	-
<b>Nessuna esperienza di tirocinio o lavoro riconosciuto</b>	-
<b>Tempo impiegato per la tesi/prova finale (medie, in mesi)</b>	<b>5,4</b>

6. LAVORO DURANTE GLI STUDI UNIVERSITARI	Collettivo selezionato
<b>Hanno avuto esperienze di lavoro (%)</b>	<b>60,0</b>
Lavoratori-studenti	40,0
Altre esperienze di lavoro con continuità a tempo pieno	-
Lavoro a tempo parziale	-
Lavoro occasionale, saltuario, stagionale	20,0
<b>Nessuna esperienza di lavoro</b>	<b>40,0</b>
<b>Lavoro coerente con gli studi (per 100 che hanno avuto esperienze di lavoro)</b>	<b>33,3</b>

<b>7. GIUDIZI SULL'ESPERIENZA UNIVERSITARIA</b>	<b>Collettivo selezionato</b>
<b>Sono complessivamente soddisfatti del corso di laurea (%)</b>	
Decisamente sì	80,0
Più sì che no	20,0
Più no che sì	-
Decisamente no	-
<b>Sono soddisfatti dei rapporti con i docenti in generale (%)</b>	
Decisamente sì	40,0
Più sì che no	60,0
Più no che sì	-
Decisamente no	-
<b>Sono soddisfatti dei rapporti con gli studenti (%)</b>	
Decisamente sì	80,0
Più sì che no	20,0
Più no che sì	-
Decisamente no	-
<b>Hanno utilizzato le aule (%)</b>	<b>80,0</b>
<b>Valutazione delle aule (per 100 fruitori)</b>	
Sempre o quasi sempre adeguate	50,0
Spesso adeguate	50,0
Raramente adeguate	-
Mai adeguate	-
<b>Hanno utilizzato le postazioni informatiche (%)</b>	<b>60,0</b>
<b>Non le hanno utilizzate nonostante fossero presenti</b>	<b>20,0</b>
<b>Non le hanno utilizzate in quanto non presenti</b>	<b>20,0</b>
<b>Valutazione delle postazioni informatiche (per 100 fruitori)</b>	
In numero adeguato	-
In numero inadeguato	100,0
<b>Hanno utilizzato i servizi di biblioteca (prestito/consultazione, orari di apertura, ...) (%)</b>	<b>80,0</b>
<b>Valutazione dei servizi di biblioteca (prestito/consultazione, orari di apertura ...) (per 100 fruitori)</b>	
Decisamente positiva	25,0
Abbastanza positiva	50,0
Abbastanza negativa	25,0
Decisamente negativa	-
<b>Hanno utilizzato le attrezzature per le altre attività didattiche (laboratori, attività pratiche, ...) (%)</b>	<b>60,0</b>
<b>Valutazione delle attrezzature per le altre attività didattiche (laboratori, attività pratiche, ) (per 100 fruitori)</b>	
Sempre o quasi sempre adeguate	-
Spesso adeguate	66,7
Raramente adeguate	33,3
Mai adeguate	-
<b>Hanno utilizzato gli spazi dedicati allo studio individuale (%)</b>	<b>80,0</b>
<b>Non li hanno utilizzati nonostante fossero presenti</b>	<b>20,0</b>
<b>Non li hanno utilizzati in quanto non presenti</b>	<b>-</b>
<b>Valutazione degli spazi dedicati allo studio individuale (per 100 fruitori)</b>	
Adeguati	75,0
Inadeguati	25,0
<b>Hanno ritenuto l'organizzazione degli esami (appelli, orari, informazioni, prenotazioni, ...) soddisfacente (%)</b>	
Sempre o quasi sempre	40,0
Per più della metà degli esami	20,0
Per meno della metà degli esami	40,0
Mai o quasi mai	-
<b>Hanno ritenuto il carico di studio degli insegnamenti adeguato alla durata del corso di studio (%)</b>	
Decisamente sì	60,0
Più sì che no	-
Più no che sì	40,0
Decisamente no	-
<b>Si iscriverebbero di nuovo all'università? (%) </b>	
Sì, allo stesso corso dell'Ateneo	40,0
Sì, ma ad un altro corso dell'Ateneo	20,0
Sì, allo stesso corso ma in un altro Ateneo	-
Sì, ma ad un altro corso e in un altro Ateneo	20,0
Non si iscriverebbero più all'università	20,0

<b>8. CONOSCENZE LINGUISTICHE E INFORMATICHE</b>	<b>Collettivo selezionato</b>
<b>Lingue straniere: conoscenza "almeno buona" (%)</b> 	
Inglese scritto	80,0
Inglese parlato	60,0
Francese scritto	40,0
Francese parlato	40,0
Spagnolo scritto	20,0
Spagnolo parlato	20,0
Tedesco scritto	-
Tedesco parlato	-
<b>Strumenti informatici: livello di conoscenza "almeno buona" (%)</b> 	
Navigazione in Internet e comunicazione in rete	100,0
Word processor	100,0
Fogli elettronici	100,0
Strumenti di presentazione	100,0
Sistemi operativi	100,0
Multimedia	60,0
Linguaggi di programmazione	60,0
Data base	80,0
Realizzazione siti web	40,0
Reti di trasmissione dati	60,0
CAD/CAM/CAE - progettazione assistita	40,0

<b>9. PROSPETTIVE DI STUDIO</b>	<b>Collettivo selezionato</b>
<b>Intendono proseguire gli studi dopo il conseguimento del titolo (%)</b>	<b>80,0</b>
Altra laurea di primo livello	20,0
Laurea magistrale biennale	20,0
Laurea magistrale a ciclo unico	20,0
Dottorato di ricerca	-
Diploma accademico (Alta Formazione Artistica e Musicale) 	-
Scuola di specializzazione post-laurea	-
Master universitario	20,0
Altro tipo di master o corso di perfezionamento	-
Tirocinio, praticantato	-
Attività sostenuta da borsa o assegno di studio	-
Altre attività di qualificazione professionale	-
<b>Non intendono proseguire</b>	<b>20,0</b>

10. PROSPETTIVE DI LAVORO	Collettivo selezionato
<b>Aspetti ritenuti rilevanti nella ricerca del lavoro: decisamente sì (%)</b>	
Acquisizione di professionalità	100,0
Possibilità di carriera	80,0
Possibilità di guadagno	80,0
Stabilità/sicurezza del posto di lavoro	80,0
Rispondenza a interessi culturali	60,0
Coerenza con gli studi	80,0
Utilità sociale del lavoro	100,0
Prestigio ricevuto dal lavoro	80,0
Coinvolgimento e partecipazione all'attività lavorativa e ai processi decisionali	80,0
Indipendenza o autonomia	100,0
Flessibilità dell'orario di lavoro	60,0
Rapporti con i colleghi sul luogo di lavoro	80,0
Luogo di lavoro (ubicazione, caratteristiche fisiche dell'ambiente di lavoro)	80,0
Tempo libero	60,0
Opportunità di contatti con l'estero	40,0
Possibilità di utilizzare al meglio le competenze acquisite	80,0
<b>Sono interessati a lavorare nei seguenti settori: decisamente sì (%)</b>	
Pubblico	80,0
Privato (compreso l'avvio di un'attività autonoma/in conto proprio)	80,0
<b>Disponibilità a lavorare per tipo di relazione contrattuale: decisamente sì (%)</b>	
<b>ORARIO/MODALITÀ LAVORATIVA</b>	
Tempo pieno	100,0
Part-time	80,0
Telelavoro	60,0
<b>CONTRATTO</b>	
A tempo determinato	80,0
Stage	60,0
Apprendistato	60,0
Somministrazione di lavoro (ex interinale)	40,0
Autonomo/in conto proprio	40,0
<b>Disponibilità a lavorare nelle seguenti aree geografiche: decisamente sì (%)</b>	
Provincia di residenza	100,0
Provincia degli studi	100,0
Regione degli studi	80,0
Italia settentrionale	40,0
Italia centrale	40,0
Italia meridionale	80,0
Stato europeo	60,0
Stato extraeuropeo	40,0
<b>Disponibilità ad effettuare trasferte di lavoro (%)</b>	
Sì, anche con trasferimenti di residenza	60,0
Sì, anche frequenti (senza cambi di residenza)	40,0
Sì, ma solo in numero limitato	-
Non disponibili a trasferte	-

Profilo dei laureati

Aprile 2019 - Consorzio Interuniversitario AlmaLaurea

Salvo diversa indicazione, si autorizza la riproduzione a fini non commerciali e con citazione della fonte