

## Scheda Unica Annuale - Soddisfazione per il corso di studio concluso e condizione occupazionale dei laureati

### Opzioni:

I dati **includono** i laureati di [corsi equivalenti del 509](#).

I dati sono confrontati con il totale sull'**ateneo** (stessa tipologia di corso).

### Soddisfazione per il corso di studio concluso

dati aggiornati ad aprile 2016

Ateneo: **Università degli Studi 'Magna Graecia' di CATANZARO - laurea magistrale biennale**

Classe: **scienze infermieristiche e ostetriche (LM/SNT1)**

Corso: **scienze infermieristiche e ostetriche (LM/SNT1)**

Laureati nell'anno solare 2015 (*valori assoluti*)

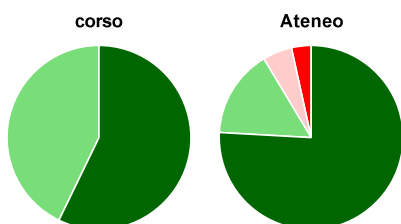
Laureati: **9**

Intervistati: **7**

Collettivo esaminato<sup>(a)</sup>: **9** [scheda di dettaglio](#)

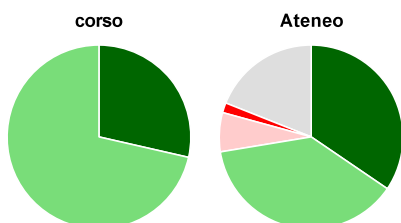
(a) Per una migliore confrontabilità della documentazione, si riportano i dati relativi ai **soli laureati che si sono iscritti al corso di laurea in anni recenti**, cioè a partire dal 2012: 9 di cui 7 intervistati.

#### Hanno frequentato regolarmente



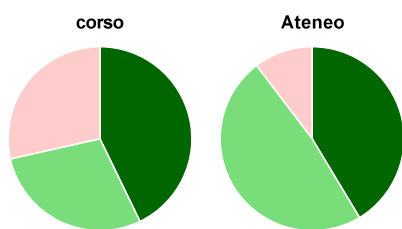
	corso	Ateneo
più del 75% degli insegnamenti previsti	57,1%	75,9%
tra il 50% e il 75%	42,9%	15,5%
tra il 25% e il 50%	-	5,2%
meno del 25%	-	3,4%
non rispondono	-	-
<b>Totale</b>	<b>100%</b>	<b>100%</b>

#### Hanno ritenuto il carico di studio degli insegnamenti adeguato alla durata del corso di studio



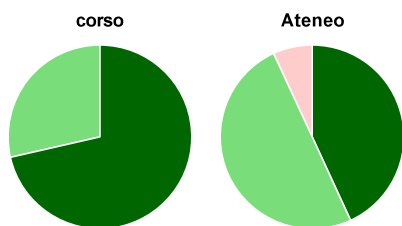
	corso	Ateneo
decisamente sì	28,6%	34,5%
più sì che no	71,4%	37,9%
più no che sì	-	6,9%
decisamente no	-	1,7%
non rispondono	-	19,0%
<b>Totale</b>	<b>100%</b>	<b>100%</b>

### Hanno ritenuto l'organizzazione degli esami (appelli, orari, informazioni, prenotazioni, ...) soddisfacente



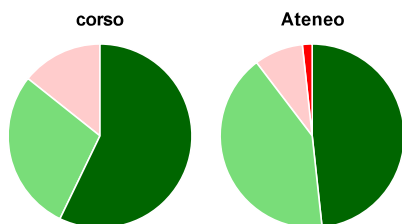
	corso	Ateneo
sempre o quasi sempre	42,9%	41,4%
per più della metà degli esami	28,6%	48,3%
per meno della metà degli esami	28,6%	10,3%
mai o quasi mai	-	-
non rispondono	-	-
<b>Totale</b>	<b>100%</b>	<b>100%</b>

### Sono soddisfatti dei rapporti con i docenti in generale



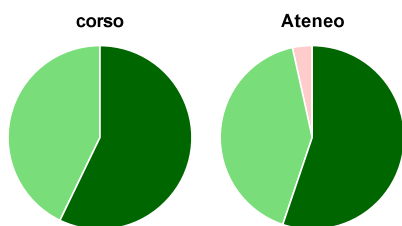
	corso	Ateneo
decisamente sì	71,4%	43,1%
più sì che no	28,6%	50,0%
più no che sì	-	6,9%
decisamente no	-	-
non rispondono	-	-
<b>Totale</b>	<b>100%</b>	<b>100%</b>

### Sono complessivamente soddisfatti del corso di laurea



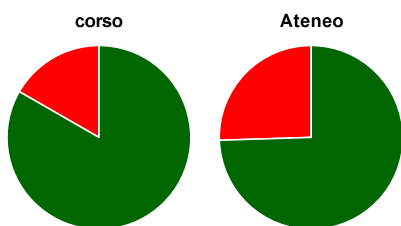
	corso	Ateneo
decisamente sì	57,1%	48,3%
più sì che no	28,6%	41,4%
più no che sì	14,3%	8,6%
decisamente no	-	1,7%
non rispondono	-	-
<b>Totale</b>	<b>100%</b>	<b>100%</b>

### Valutazione delle aule



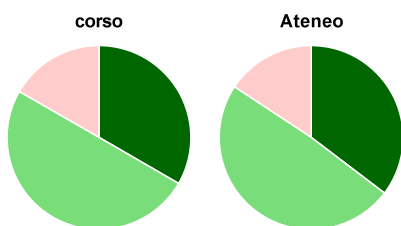
	corso	Ateneo
<b>Hanno utilizzato le aule:</b>	<b>100,0%</b>	<b>100,0%</b>
<b>Valutazione (per 100 fruitori):</b>		
sempre o quasi sempre adeguate	57,1%	55,2%
spesso adeguate	42,9%	41,4%
raramente adeguate	-	3,4%
mai adeguate	-	-
<b>Totale</b>	<b>100%</b>	<b>100%</b>

### Valutazione delle postazioni informatiche



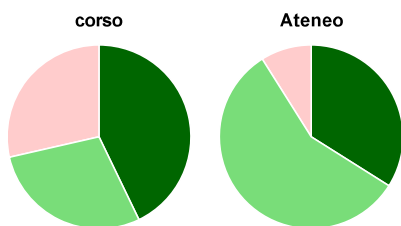
	corso	Ateneo
<b>Hanno utilizzato le postazioni informatiche:</b>	<b>85,7%</b>	<b>87,9%</b>
<b>Valutazione (per 100 fruitori):</b>		
in numero adeguato	83,3%	74,5%
in numero inadeguato	16,7%	25,5%
<b>Totale</b>	<b>100%</b>	<b>100%</b>

### Valutazione delle attrezzature per le altre attività didattiche (laboratori, attività pratiche, ...)



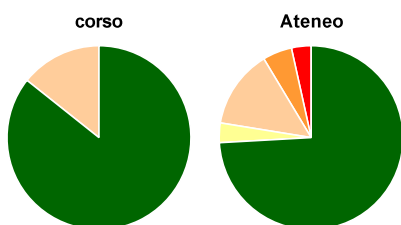
	corso	Ateneo
<b>Hanno utilizzato le attrezzature per le altre attività didattiche (laboratori, attività pratiche, ...):</b>	<b>85,7%</b>	<b>87,9%</b>
<b>Valutazione (per 100 fruitori):</b>		
sempre o quasi sempre adeguate	33,3%	35,3%
spesso adeguate	50,0%	49,0%
raramente adeguate	16,7%	15,7%
mai adeguate	-	-
<b>Totale</b>	<b>100%</b>	<b>100%</b>

### Valutazione dei servizi di biblioteca (prestito/consultazione, orari di apertura, ...)



	corso	Ateneo
<b>Hanno utilizzato i servizi di biblioteca (prestito/consultazione, orari di apertura, ...):</b>	<b>100,0%</b>	<b>96,6%</b>
<b>Valutazione (per 100 fruitori):</b>		
decisamente positiva	42,9%	33,9%
abbastanza positiva	28,6%	57,1%
abbastanza negativa	28,6%	8,9%
decisamente negativa	-	-
<b>Totale</b>	<b>100%</b>	<b>100%</b>

### Si iscriverebbero di nuovo all'università?



	corso	Ateneo
sì, allo stesso corso dell'Ateneo	85,7%	74,1%
sì, ma ad un altro corso dell'Ateneo	-	3,4%
sì, allo stesso corso, ma in un altro Ateneo	14,3%	13,8%
sì, ma ad un altro corso e in un altro Ateneo	-	5,2%
non si iscriverebbero più all'università	-	3,4%
non rispondono	-	-
<b>Totale</b>	<b>100%</b>	<b>100%</b>

## Condizione occupazionale

Anno di indagine: 2015  
dati aggiornati ad aprile 2016

Ateneo: Università degli Studi 'Magna Graecia' di CATANZARO - laurea magistrale biennale

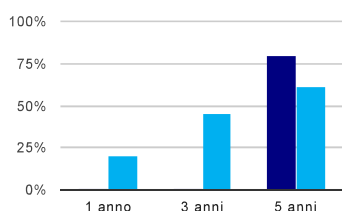
Classe: scienze infermieristiche e ostetriche (LM/SNT1)

Corso: scienze infermieristiche e ostetriche (LM/SNT1)

(valori assoluti)	Laureati	Intervistati	Collettivo esaminato <sup>(b)</sup>
Laureati del 2014 a 1 anno:	0	0	0
Laureati del 2012 a 3 anni:	0	0	0
Laureati del 2010 a 5 anni:	50	30	5 <a href="#">scheda di dettaglio</a>

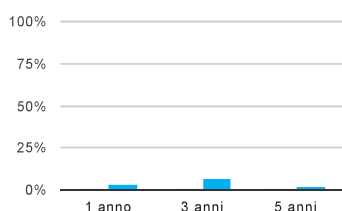
<sup>(b)</sup> Per una migliore confrontabilità della documentazione, si riportano i dati relativi ai soli laureati che non lavoravano al momento della laurea.

### Tasso di occupazione<sup>(1)</sup>



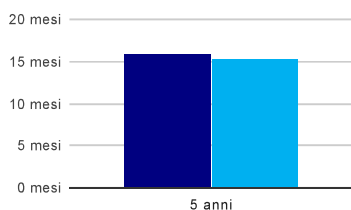
	1 anno	3 anni	5 anni
corso			80,0%
Ateneo	20,0%	45,2%	61,1%

### Laureati che non lavorano, non cercano lavoro, ma sono impegnati in un corso universitario o in un tirocinio/praticantato<sup>(2)</sup>



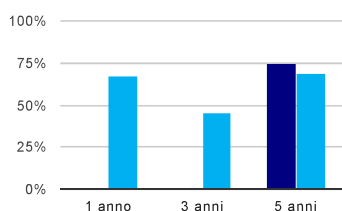
	1 anno	3 anni	5 anni
corso			-
Ateneo	2,5%	7,1%	2,4%

### Tempi di ingresso nel mercato del lavoro, dall'inizio della ricerca al reperimento del primo lavoro (medie, in mesi)



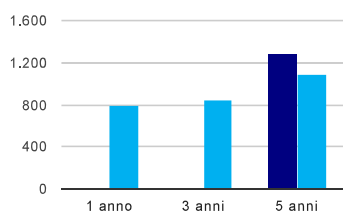
	1 anno	3 anni	5 anni
corso			16,0 mesi
Ateneo			15,2 mesi

### Occupati che, nel lavoro, utilizzano in misura elevata le competenze acquisite con la laurea



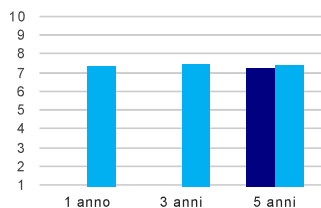
	1 anno	3 anni	5 anni
corso			75,0%
Ateneo	66,7%	45,2%	69,2%

### Retribuzione mensile netta (medie, in euro)



	1 anno	3 anni	5 anni
corso			1.292
Ateneo	792	847	1.094

### Soddisfazione per il lavoro svolto (medie, scala 1-10)



	1 anno	3 anni	5 anni
corso			7,3
Ateneo	7,3	7,5	7,4

(1) sono considerati occupati tutti coloro che dichiarano di svolgere una qualsiasi attività, anche di formazione o non in regola, purché retribuita.

(2) sono compresi quanti risultano impegnati in dottorati di ricerca, scuole di specializzazione, master universitari e, per i laureati di primo livello, altri corsi di laurea (di qualunque tipo, compresi i corsi attivati presso una delle Istituzioni di Alta Formazione Artistica e Musicale).

#### Elenco dei corsi aggregati

##### scienze infermieristiche e ostetriche (LM/SNT1)

classe di laurea: scienze infermieristiche e ostetriche (LM/SNT1)

ordinamento 270 - codizione OFF.F 0790107310900001

sedì: CATANZARO - attivo dal 2013 al 2014

[scheda SUA](#)

##### scienze infermieristiche ed ostetriche (SNT\_SPEC/1)

classe di laurea: scienze infermieristiche e ostetriche (SNT\_SPEC/1)

ordinamento 509 - codizione OFF.F 0790105051000001

sedì: CATANZARO - attivo dal 2004 al 2009

[scheda SUA](#)