

## Scheda Unica Annuale - Soddisfazione per il corso di studio concluso e condizione occupazionale dei laureati

### Opzioni:

I dati **includono** i laureati di [corsi equivalenti del 509](#).

I dati sono confrontati con il totale sull'**ateneo** (stessa tipologia di corso).

### Soddisfazione per il corso di studio concluso

dati aggiornati ad aprile 2017

Ateneo: **Università degli Studi 'Magna Graecia' di CATANZARO - laurea di primo livello**

Classe: **professioni sanitarie della riabilitazione (L/SNT2)**

Corso: **ortottica ed assistenza oftalmologica (L/SNT2)**

Laureati nell'anno solare 2016 (*valori assoluti*)

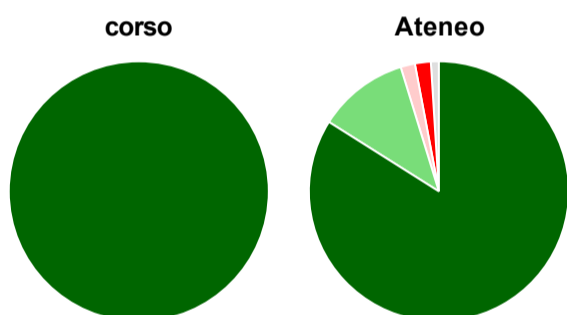
Laureati: **8**

Intervistati: **8**

Collettivo esaminato<sup>(a)</sup>: **8** [scheda di dettaglio](#)

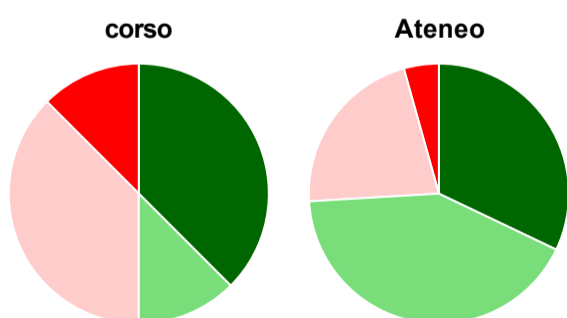
(a) Per una migliore confrontabilità della documentazione, si riportano i dati relativi ai **solli laureati che si sono iscritti al corso di laurea in anni recenti**, cioè a partire dal 2012: 8 di cui 8 intervistati.

#### Hanno frequentato regolarmente



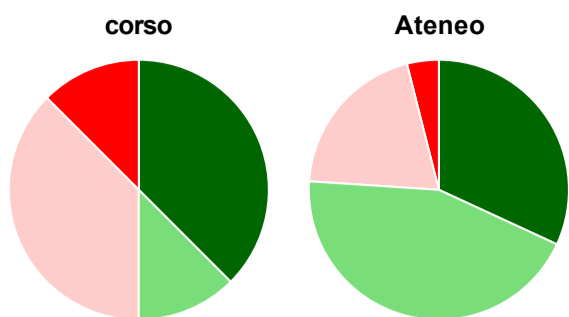
	corso	Ateneo
■ più del 75% degli insegnamenti previsti	100,0%	84,0%
■ tra il 50% e il 75%	-	11,3%
■ tra il 25% e il 50%	-	1,8%
■ meno del 25%	-	2,0%
■ non rispondono	-	1,0%
<b>Totale</b>	<b>100%</b>	<b>100%</b>

#### Hanno ritenuto il carico di studio degli insegnamenti adeguato alla durata del corso di studio



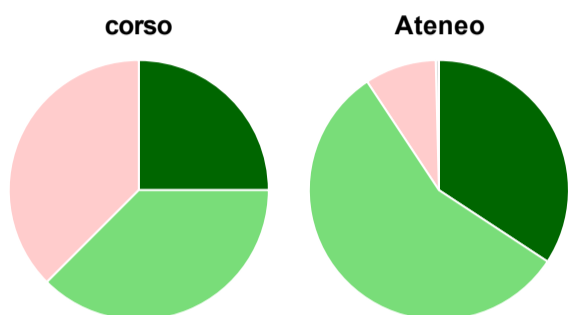
	corso	Ateneo
■ decisamente sì	37,5%	32,1%
■ più sì che no	12,5%	42,0%
■ più no che sì	37,5%	21,6%
■ decisamente no	12,5%	4,4%
■ non rispondono	-	-
<b>Totale</b>	<b>100%</b>	<b>100%</b>

### Hanno ritenuto l'organizzazione degli esami (appelli, orari, informazioni, prenotazioni, ...) soddisfacente



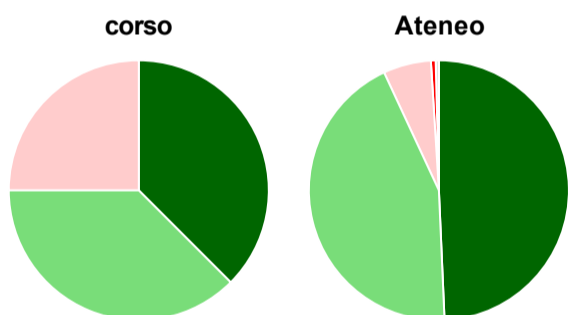
	corso	Ateneo
sempre o quasi sempre	37,5%	31,9%
per più della metà degli esami	12,5%	44,2%
per meno della metà degli esami	37,5%	20,0%
mai o quasi mai	12,5%	4,0%
non rispondono	-	-
<b>Totale</b>	<b>100%</b>	<b>100%</b>

### Sono soddisfatti dei rapporti con i docenti in generale



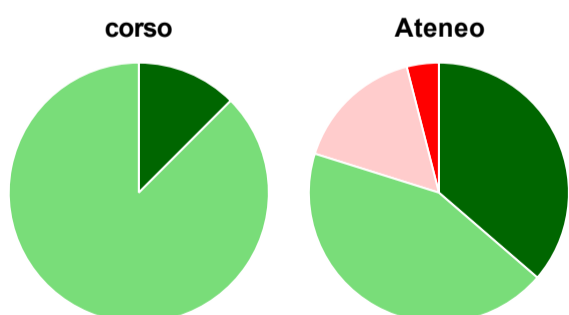
	corso	Ateneo
decisamente sì	25,0%	34,3%
più sì che no	37,5%	56,4%
più no che sì	37,5%	8,9%
decisamente no	-	-
non rispondono	-	0,4%
<b>Totale</b>	<b>100%</b>	<b>100%</b>

### Sono complessivamente soddisfatti del corso di laurea



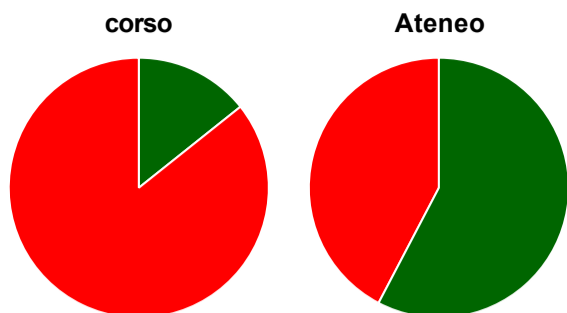
	corso	Ateneo
decisamente sì	37,5%	49,3%
più sì che no	37,5%	43,8%
più no che sì	25,0%	5,9%
decisamente no	-	0,6%
non rispondono	-	0,4%
<b>Totale</b>	<b>100%</b>	<b>100%</b>

### Valutazione delle aule



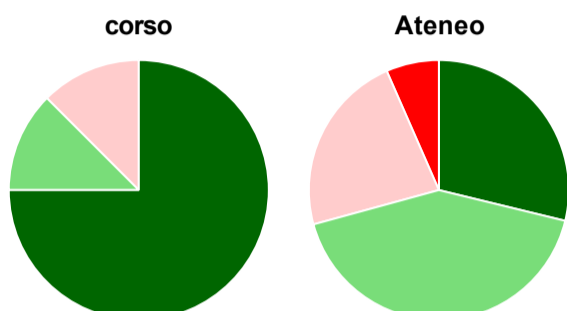
	corso	Ateneo
<b>Hanno utilizzato le aule:</b>	<b>100,0%</b>	<b>99,2%</b>
<b>Valutazione (per 100 fruitori):</b>		
sempre o quasi sempre adeguate	12,5%	36,3%
spesso adeguate	87,5%	43,5%
raramente adeguate	-	16,2%
mai adeguate	-	4,0%
<b>Totale</b>	<b>100%</b>	<b>100%</b>

## Valutazione delle postazioni informatiche



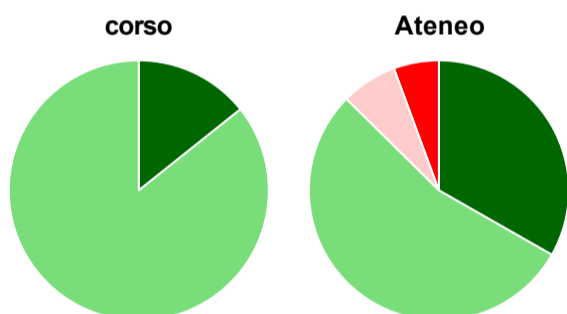
	corso	Ateneo
<b>Hanno utilizzato le postazioni informatiche:</b>	<b>87,5%</b>	<b>73,5%</b>
<b>Valutazione (per 100 fruitori):</b>		
in numero adeguato	14,3%	57,7%
in numero inadeguato	85,7%	42,3%
<b>Totale</b>	<b>100%</b>	<b>100%</b>

## Valutazione delle attrezzature per le altre attività didattiche (laboratori, attività pratiche, ...)



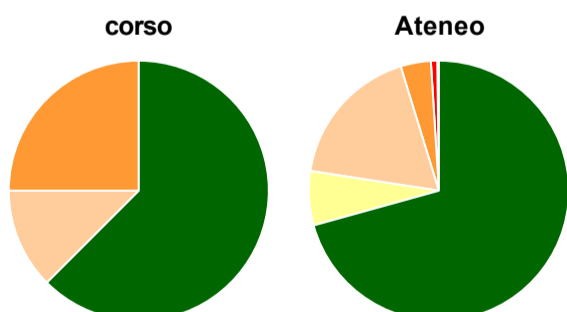
	corso	Ateneo
<b>Hanno utilizzato le attrezzature per le altre attività didattiche (laboratori, attività pratiche, ...):</b>	<b>100,0%</b>	<b>87,3%</b>
<b>Valutazione (per 100 fruitori):</b>		
sempre o quasi sempre adeguate	75,0%	28,8%
spesso adeguate	12,5%	42,0%
raramente adeguate	12,5%	22,7%
mai adeguate	-	6,6%
<b>Totale</b>	<b>100%</b>	<b>100%</b>

## Valutazione dei servizi di biblioteca (prestito/consultazione, orari di apertura, ...)



	corso	Ateneo
<b>Hanno utilizzato i servizi di biblioteca (prestito/consultazione, orari di apertura, ...):</b>	<b>87,5%</b>	<b>73,9%</b>
<b>Valutazione (per 100 fruitori):</b>		
decisamente positiva	14,3%	33,2%
abbastanza positiva	85,7%	54,2%
abbastanza negativa	-	7,0%
decisamente negativa	-	5,6%
<b>Totale</b>	<b>100%</b>	<b>100%</b>

## Si iscriverebbero di nuovo all'università?



	corso	Ateneo
sì, allo stesso corso dell'Ateneo	62,5%	70,7%
sì, ma ad un altro corso dell'Ateneo	-	6,7%
sì, allo stesso corso, ma in un altro Ateneo	12,5%	17,8%
sì, ma ad un altro corso e in un altro Ateneo	25,0%	3,8%
non si iscriverebbero più all'università	-	0,8%
non rispondono	-	0,2%
<b>Totale</b>	<b>100%</b>	<b>100%</b>

# Condizione occupazionale

Anno di indagine: **2016**  
dati aggiornati ad aprile 2017

Ateneo: **Università degli Studi 'Magna Graecia' di CATANZARO - laurea di primo livello**  
Classe: **professioni sanitarie della riabilitazione (L/SNT2)**  
Corso: **ortottica ed assistenza oftalmologica (L/SNT2)**

<i>(valori assoluti)</i>	Laureati	Intervistati	Collettivo esaminato <sup>(b)</sup>
Laureati del 2015 a 1 anno:	3	2	*

(b) Per una migliore confrontabilità della documentazione, si riportano i dati relativi ai **solli laureati che non lavoravano al momento della laurea**.

\* I dati non sono resi disponibili per un numero di laureati inferiore a 5

## Elenco dei corsi aggregati

### **ortottica ed assistenza oftalmologica (L/SNT2)**

classe di laurea: professioni sanitarie della riabilitazione (L/SNT2)

ordinamento 270 - codicione OFF.F 0790106204700002

sedi: CATANZARO - attivo dal 2012 al 2016

[scheda SUA](#)

### **ortottica ed assistenza oftalmologica (SNT/2)**

classe di laurea: professioni sanitarie della riabilitazione (SNT/2)

ordinamento 509 - codicione OFF.F 0790104050500004

sedi: CATANZARO - attivo dal 2001 al 2008

[scheda SUA](#)