

Scheda Unica Annuale - Soddisfazione per il corso di studio concluso e condizione occupazionale dei laureati

Opzioni:

I dati **includono** i laureati di [corsi equivalenti del 509](#).

I dati sono confrontati con il totale sull'**ateneo** (stessa tipologia di corso).

Soddisfazione per il corso di studio concluso

dati aggiornati ad aprile 2016

Ateneo: **Università degli Studi 'Magna Graecia' di CATANZARO - laurea magistrale biennale**

Classe: **scienze delle pubbliche amministrazioni (LM-63)**

Corso: **organizzazioni e mutamento sociale - già organizzazione dei servizi della pubblica amministrazione (LM-63)**

Laureati nell'anno solare 2015 (*valori assoluti*)

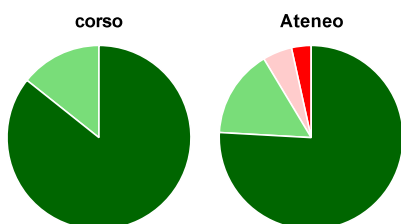
Laureati: **23**

Intervistati: **18**

Collettivo esaminato^(a): **17** [scheda di dettaglio](#)

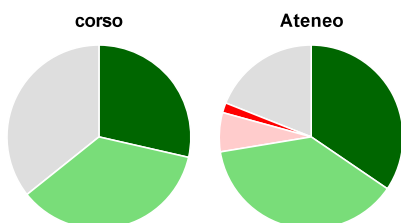
(a) Per una migliore confrontabilità della documentazione, si riportano i dati relativi ai **soli laureati che si sono iscritti al corso di laurea in anni recenti**, cioè a partire dal 2012: 17 di cui 14 intervistati.

Hanno frequentato regolarmente



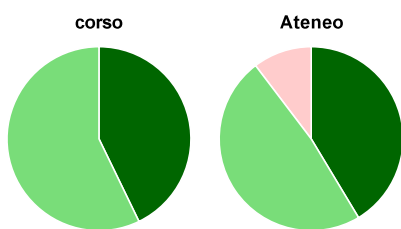
	corso	Ateneo
più del 75% degli insegnamenti previsti	85,7%	75,9%
tra il 50% e il 75%	14,3%	15,5%
tra il 25% e il 50%	-	5,2%
meno del 25%	-	3,4%
non rispondono	-	-
Totale	100%	100%

Hanno ritenuto il carico di studio degli insegnamenti adeguato alla durata del corso di studio



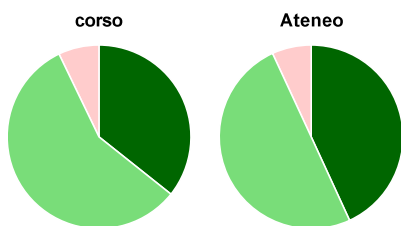
	corso	Ateneo
decisamente sì	28,6%	34,5%
più sì che no	35,7%	37,9%
più no che sì	-	6,9%
decisamente no	-	1,7%
non rispondono	35,7%	19,0%
Totale	100%	100%

Hanno ritenuto l'organizzazione degli esami (appelli, orari, informazioni, prenotazioni, ...) soddisfacente



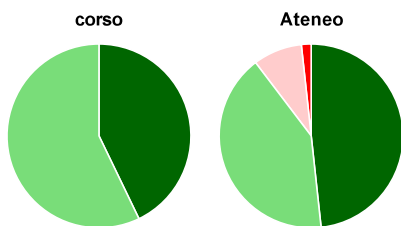
	corso	Ateneo
sempre o quasi sempre	42,9%	41,4%
per più della metà degli esami	57,1%	48,3%
per meno della metà degli esami	-	10,3%
mai o quasi mai	-	-
non rispondono	-	-
Totale	100%	100%

Sono soddisfatti dei rapporti con i docenti in generale



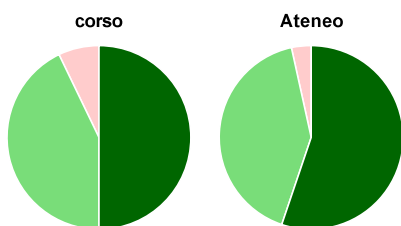
	corso	Ateneo
decisamente sì	35,7%	43,1%
più sì che no	57,1%	50,0%
più no che sì	7,1%	6,9%
decisamente no	-	-
non rispondono	-	-
Totale	100%	100%

Sono complessivamente soddisfatti del corso di laurea



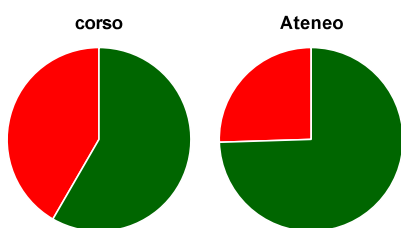
	corso	Ateneo
decisamente sì	42,9%	48,3%
più sì che no	57,1%	41,4%
più no che sì	-	8,6%
decisamente no	-	1,7%
non rispondono	-	-
Totale	100%	100%

Valutazione delle aule



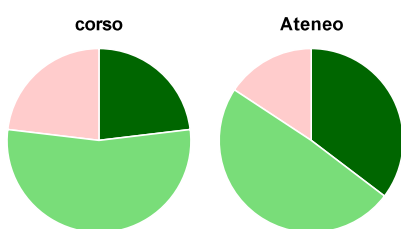
	corso	Ateneo
Hanno utilizzato le aule:	100,0%	100,0%
Valutazione (per 100 fruitori):		
sempre o quasi sempre adeguate	50,0%	55,2%
spesso adeguate	42,9%	41,4%
raramente adeguate	7,1%	3,4%
mai adeguate	-	-
Totale	100%	100%

Valutazione delle postazioni informatiche



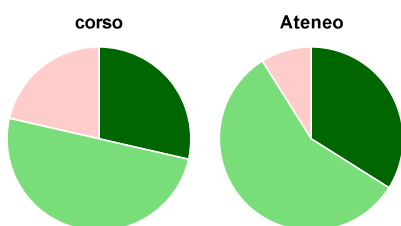
	corso	Ateneo
Hanno utilizzato le postazioni informatiche:	85,7%	87,9%
Valutazione (per 100 fruitori):		
in numero adeguato	58,3%	74,5%
in numero inadeguato	41,7%	25,5%
Totale	100%	100%

Valutazione delle attrezzature per le altre attività didattiche (laboratori, attività pratiche, ...)



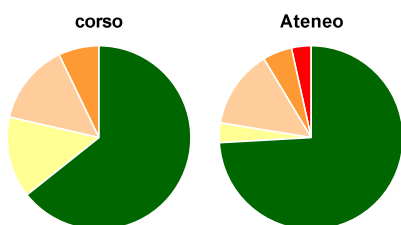
	corso	Ateneo
Hanno utilizzato le attrezzature per le altre attività didattiche (laboratori, attività pratiche, ...):	92,9%	87,9%
Valutazione (per 100 fruitori):		
sempre o quasi sempre adeguate	23,1%	35,3%
spesso adeguate	53,8%	49,0%
raramente adeguate	23,1%	15,7%
mai adeguate	-	-
Totale	100%	100%

Valutazione dei servizi di biblioteca (prestito/consultazione, orari di apertura, ...)



	corso	Ateneo
Hanno utilizzato i servizi di biblioteca (prestito/consultazione, orari di apertura, ...):	100,0%	96,6%
Valutazione (per 100 fruitori):		
decisamente positiva	28,6%	33,9%
abbastanza positiva	50,0%	57,1%
abbastanza negativa	21,4%	8,9%
decisamente negativa	-	-
Totale	100%	100%

Si iscriverebbero di nuovo all'università?



	corso	Ateneo
si, allo stesso corso dell'Ateneo	64,3%	74,1%
si, ma ad un altro corso dell'Ateneo	14,3%	3,4%
si, allo stesso corso, ma in un altro Ateneo	14,3%	13,8%
si, ma ad un altro corso e in un altro Ateneo	7,1%	5,2%
non si iscriverebbero più all'università	-	3,4%
non rispondono	-	-
Totale	100%	100%

Condizione occupazionale

Anno di indagine: 2015
dati aggiornati ad aprile 2016

Ateneo: Università degli Studi 'Magna Graecia' di CATANZARO - laurea magistrale biennale

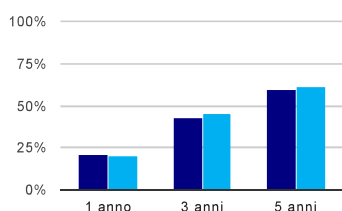
Classe: scienze delle pubbliche amministrazioni (LM-63)

Corso: organizzazioni e mutamento sociale - già organizzazione dei servizi della pubblica amministrazione (LM-63)

(valori assoluti)	Laureati	Intervistati	Collettivo esaminato ^(b)	
Laureati del 2014 a 1 anno:	30	26	19	scheda di dettaglio
Laureati del 2012 a 3 anni:	20	15	7	scheda di dettaglio
Laureati del 2010 a 5 anni:	14	9	5	scheda di dettaglio

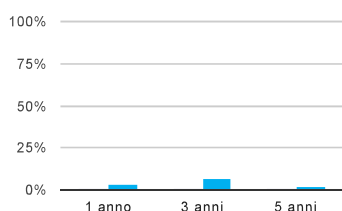
^(b) Per una migliore confrontabilità della documentazione, si riportano i dati relativi ai soli laureati che non lavoravano al momento della laurea.

Tasso di occupazione⁽¹⁾



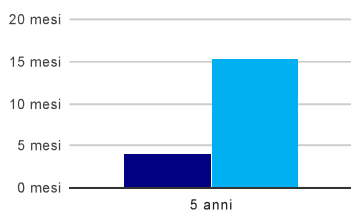
	1 anno	3 anni	5 anni
corso	21,1%	42,9%	60,0%
Ateneo	20,0%	45,2%	61,1%

Laureati che non lavorano, non cercano lavoro, ma sono impegnati in un corso universitario o in un tirocinio/praticantato⁽²⁾



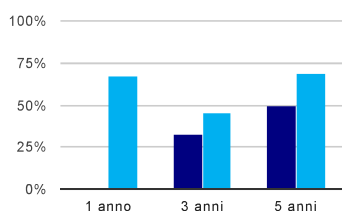
	1 anno	3 anni	5 anni
corso	-	-	-
Ateneo	2,5%	7,1%	2,4%

Tempi di ingresso nel mercato del lavoro, dall'inizio della ricerca al reperimento del primo lavoro (medie, in mesi)



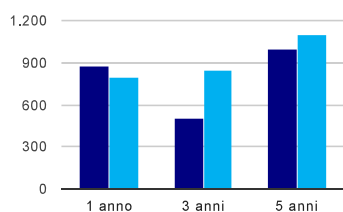
	1 anno	3 anni	5 anni
corso	-	-	4,0 mesi
Ateneo	-	-	15,2 mesi

Occupati che, nel lavoro, utilizzano in misura elevata le competenze acquisite con la laurea



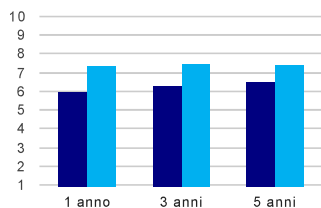
	1 anno	3 anni	5 anni
corso	-	33,3%	50,0%
Ateneo	66,7%	45,2%	69,2%

Retribuzione mensile netta (medie, in euro)



	1 anno	3 anni	5 anni
corso	876	501	1.001
Ateneo	792	847	1.094

Soddisfazione per il lavoro svolto (medie, scala 1-10)



	1 anno	3 anni	5 anni
corso	6,0	6,3	6,5
Ateneo	7,3	7,5	7,4

(1) sono considerati occupati tutti coloro che dichiarano di svolgere una qualsiasi attività, anche di formazione o non in regola, purché retribuita.

(2) sono compresi quanti risultano impegnati in dottorati di ricerca, scuole di specializzazione, master universitari e, per i laureati di primo livello, altri corsi di laurea (di qualunque tipo, compresi i corsi attivati presso una delle Istituzioni di Alta Formazione Artistica e Musicale).

Elenco dei corsi aggregati

organizzazioni e mutamento sociale - già organizzazione dei servizi della pubblica amministrazione (LM-63)

classe di laurea: scienze delle pubbliche amministrazioni (LM-63)

ordinamento 270 - codizione OFF.F 0790107306400001

sedì: CATANZARO - attivo dal 2010 al 2016

[scheda SUA](#)

organizzazione dei servizi nella pubblica amministrazione (71/S)

classe di laurea: scienze delle pubbliche amministrazioni (71/S)

ordinamento 509 - codizione OFF.F 0790104047000001

sedì: CATANZARO - attivo dal 2002 al 2009

[scheda SUA](#)