

Scheda Unica Annuale - Soddisfazione per il corso di studio concluso e condizione occupazionale dei laureati

Opzioni:

I dati **includono** i laureati di [corsi equivalenti del 509](#).

I dati sono confrontati con il totale sull'**ateneo** (stessa tipologia di corso).

Soddisfazione per il corso di studio concluso

dati aggiornati ad aprile 2017

Ateneo: **Università degli Studi 'Magna Graecia' di CATANZARO - laurea magistrale biennale**

Classe: **scienze delle pubbliche amministrazioni (LM-63)**

Corso: **organizzazioni e mutamento sociale - già organizzazione dei servizi della pubblica amministrazione (LM-63)**

Laureati nell'anno solare 2016 (*valori assoluti*)

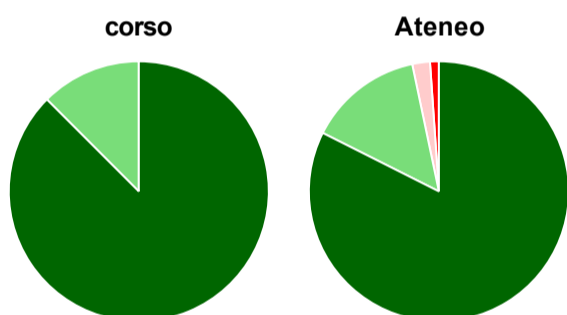
Laureati: **10**

Intervistati: **8**

Collettivo esaminato^(a): **10** [scheda di dettaglio](#)

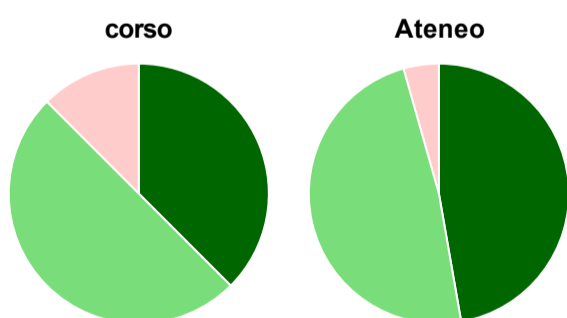
(a) Per una migliore confrontabilità della documentazione, si riportano i dati relativi ai **solli laureati che si sono iscritti al corso di laurea in anni recenti**, cioè a partire dal 2013: 10 di cui 8 intervistati.

Hanno frequentato regolarmente



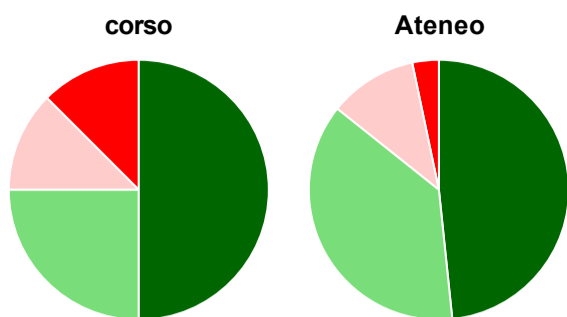
	corso	Ateneo
più del 75% degli insegnamenti previsti	87,5%	82,4%
tra il 50% e il 75%	12,5%	14,3%
tra il 25% e il 50%	-	2,2%
meno del 25%	-	1,1%
non rispondono	-	-
Totale	100%	100%

Hanno ritenuto il carico di studio degli insegnamenti adeguato alla durata del corso di studio



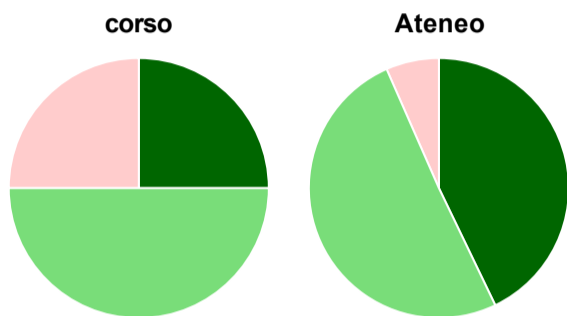
	corso	Ateneo
decisamente sì	37,5%	47,3%
più sì che no	50,0%	48,4%
più no che sì	12,5%	4,4%
decisamente no	-	-
non rispondono	-	-
Totale	100%	100%

Hanno ritenuto l'organizzazione degli esami (appelli, orari, informazioni, prenotazioni, ...) soddisfacente



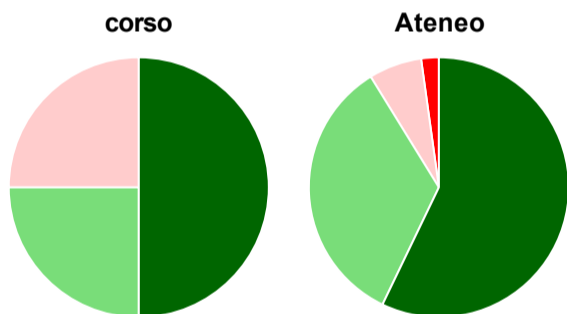
	corso	Ateneo
sempre o quasi sempre	50,0%	48,4%
per più della metà degli esami	25,0%	37,4%
per meno della metà degli esami	12,5%	11,0%
mai o quasi mai	12,5%	3,3%
non rispondono	-	-
Totale	100%	100%

Sono soddisfatti dei rapporti con i docenti in generale



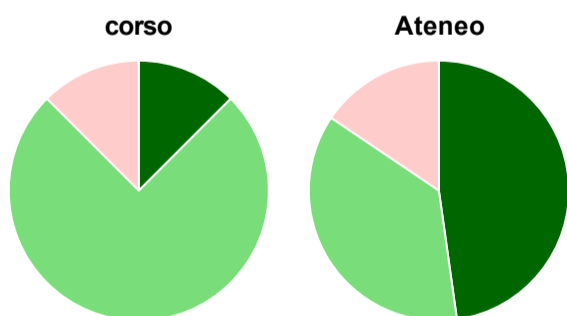
	corso	Ateneo
decisamente sì	25,0%	42,9%
più sì che no	50,0%	50,5%
più no che sì	25,0%	6,6%
decisamente no	-	-
non rispondono	-	-
Totale	100%	100%

Sono complessivamente soddisfatti del corso di laurea



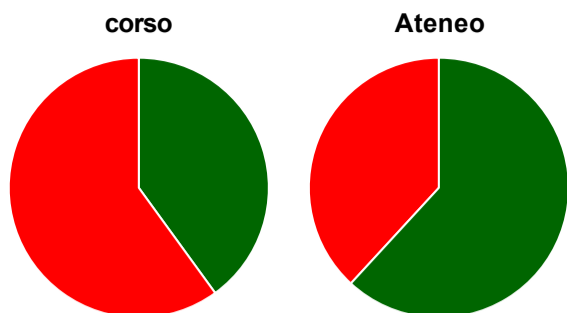
	corso	Ateneo
decisamente sì	50,0%	57,1%
più sì che no	25,0%	34,1%
più no che sì	25,0%	6,6%
decisamente no	-	2,2%
non rispondono	-	-
Totale	100%	100%

Valutazione delle aule



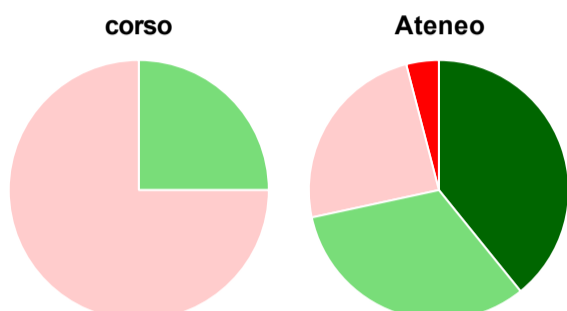
	corso	Ateneo
Hanno utilizzato le aule:	100,0%	98,9%
Valutazione (per 100 fruitori):		
sempre o quasi sempre adeguate	12,5%	47,8%
spesso adeguate	75,0%	36,7%
raramente adeguate	12,5%	15,6%
mai adeguate	-	-
Totale	100%	100%

Valutazione delle postazioni informatiche



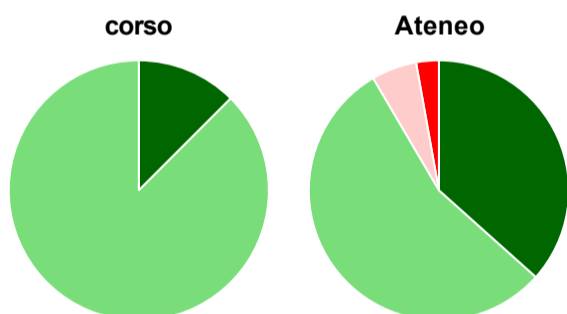
	corso	Ateneo
Hanno utilizzato le postazioni informatiche:	62,5%	83,5%
Valutazione (per 100 fruitori):		
in numero adeguato	40,0%	61,8%
in numero inadeguato	60,0%	38,2%
Totale	100%	100%

Valutazione delle attrezzature per le altre attività didattiche (laboratori, attività pratiche, ...)



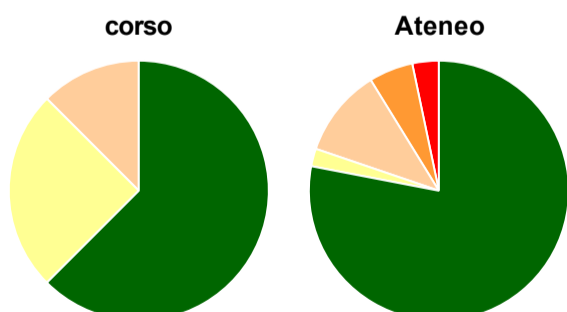
	corso	Ateneo
Hanno utilizzato le attrezzature per le altre attività didattiche (laboratori, attività pratiche, ...):	50,0%	81,3%
Valutazione (per 100 fruitori):		
sempre o quasi sempre adeguate	-	39,2%
spesso adeguate	25,0%	32,4%
raramente adeguate	75,0%	24,3%
mai adeguate	-	4,1%
Totale	100%	100%

Valutazione dei servizi di biblioteca (prestito/consultazione, orari di apertura, ...)



	corso	Ateneo
Hanno utilizzato i servizi di biblioteca (prestito/consultazione, orari di apertura, ...):	100,0%	78,0%
Valutazione (per 100 fruitori):		
decisamente positiva	12,5%	36,6%
abbastanza positiva	87,5%	54,9%
abbastanza negativa	-	5,6%
decisamente negativa	-	2,8%
Totale	100%	100%

Si iscriverebbero di nuovo all'università?



	corso	Ateneo
sì, allo stesso corso dell'Ateneo	62,5%	78,0%
sì, ma ad un altro corso dell'Ateneo	25,0%	2,2%
sì, allo stesso corso, ma in un altro Ateneo	12,5%	11,0%
sì, ma ad un altro corso e in un altro Ateneo	-	5,5%
non si iscriverebbero più all'università	-	3,3%
non rispondono	-	-
Totale	100%	100%

Condizione occupazionale

Anno di indagine: **2016**
dati aggiornati ad aprile 2017

Ateneo: **Università degli Studi 'Magna Graecia' di CATANZARO - laurea magistrale biennale**

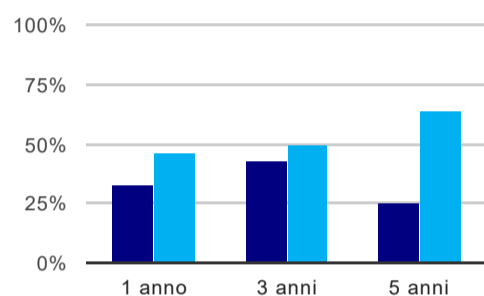
Classe: **scienze delle pubbliche amministrazioni (LM-63)**

Corso: **organizzazioni e mutamento sociale - già organizzazione dei servizi della pubblica amministrazione (LM-63)**

(valori assoluti)	Laureati	Intervistati	Collettivo esaminato ^(b)	
Laureati del 2015 a 1 anno:	22	16	9	scheda di dettaglio
Laureati del 2013 a 3 anni:	28	20	14	scheda di dettaglio
Laureati del 2011 a 5 anni:	19	12	4	scheda di dettaglio

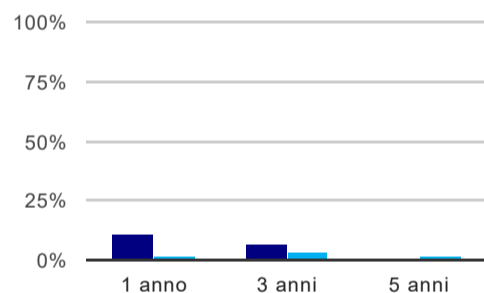
(b) Per una migliore confrontabilità della documentazione, si riportano i dati relativi ai **solli laureati che non lavoravano al momento della laurea**.

Tasso di occupazione⁽¹⁾



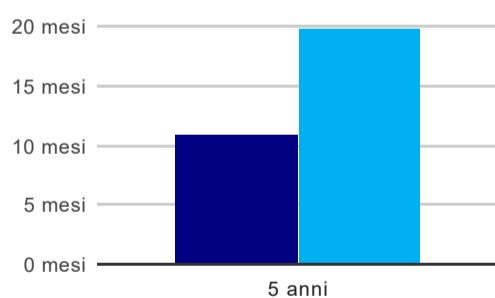
	1 anno	3 anni	5 anni
corso	33,3%	42,9%	25,0%
Ateneo	45,7%	50,0%	63,5%

Laureati che non lavorano, non cercano lavoro, ma sono impegnati in un corso universitario o in un tirocinio/praticantato⁽²⁾



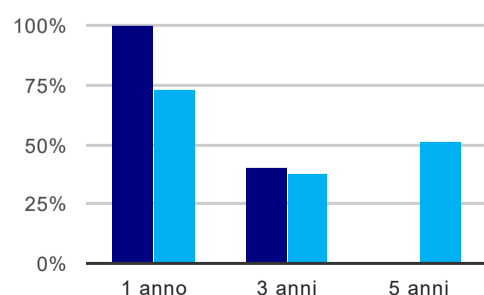
	1 anno	3 anni	5 anni
corso	11,1%	7,1%	-
Ateneo	2,2%	3,1%	2,2%

Tempi di ingresso nel mercato del lavoro, dall'inizio della ricerca al reperimento del primo lavoro (medie, in mesi)



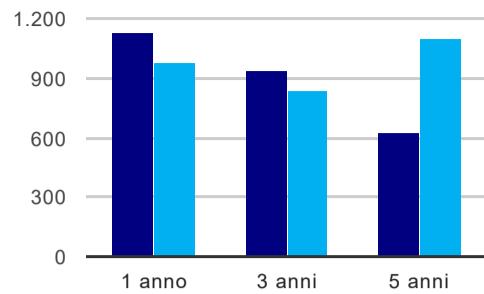
	1 anno	3 anni	5 anni
corso			11,0 mesi
Ateneo			19,9 mesi

Occupati che, nel lavoro, utilizzano in misura elevata le competenze acquisite con la laurea



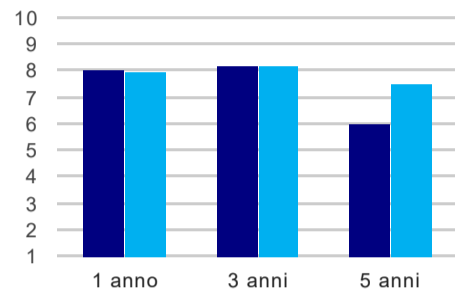
	1 anno	3 anni	5 anni
corso	100,0%	40,0%	-
Ateneo	73,3%	38,5%	51,3%

Retribuzione mensile netta (medie, in euro)



	1 anno	3 anni	5 anni
corso	1.126	938	626
Ateneo	983	834	1.100

Soddisfazione per il lavoro svolto (medie, scala 1-10)



	1 anno	3 anni	5 anni
corso	8,0	8,2	6,0
Ateneo	7,9	8,2	7,5

(1) sono considerati occupati tutti coloro che dichiarano di svolgere una qualsiasi attività, anche di formazione o non in regola, purché retribuita.

(2) sono compresi quanti risultano impegnati in dottorati di ricerca, scuole di specializzazione, master universitari e, per i laureati di primo livello, altri corsi di laurea (di qualunque tipo, compresi i corsi attivati presso una delle Istituzioni di Alta Formazione Artistica e Musicale).

Elenco dei corsi aggregati

organizzazioni e mutamento sociale - già organizzazione dei servizi della pubblica amministrazione (LM-63)

classe di laurea: scienze delle pubbliche amministrazioni (LM-63)

ordinamento 270 - codizione OFF.F 0790107306400001

sedì: CATANZARO - attivo dal 2010 al 2016

[scheda SUA](#)

organizzazione dei servizi nella pubblica amministrazione (71/S)

classe di laurea: scienze delle pubbliche amministrazioni (71/S)

ordinamento 509 - codizione OFF.F 0790104047000001

sedì: CATANZARO - attivo dal 2002 al 2009

[scheda SUA](#)