

## Scheda Unica Annuale - Soddisfazione per il corso di studio concluso e condizione occupazionale dei laureati

### Opzioni:

I dati **includono** i laureati di [corsi equivalenti del 509](#).

I dati sono confrontati con il totale sull'**ateneo** (stessa tipologia di corso).

### Soddisfazione per il corso di studio concluso

dati aggiornati ad aprile 2016

Ateneo: **Università degli Studi 'Magna Graecia' di CATANZARO - laurea di primo livello**

Classe: **scienze dell'amministrazione e dell'organizzazione (L-16)**

Corso: **organizzazioni delle amministrazioni pubbliche e private (L-16)**

Laureati nell'anno solare 2015 (*valori assoluti*)

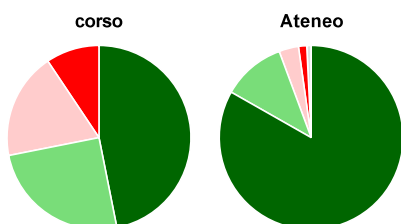
Laureati: **60**

Intervistati: **55**

Collettivo esaminato<sup>(a)</sup>: **35** [scheda di dettaglio](#)

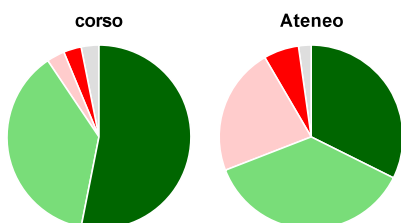
(a) Per una migliore confrontabilità della documentazione, si riportano i dati relativi ai **soli laureati che si sono iscritti al corso di laurea in anni recenti**, cioè a partire dal 2011: 35 di cui 32 intervistati.

#### Hanno frequentato regolarmente



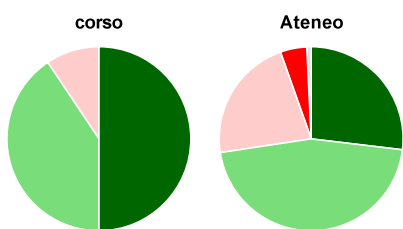
	corso	Ateneo
più del 75% degli insegnamenti previsti	46,9%	83,2%
tra il 50% e il 75%	25,0%	11,1%
tra il 25% e il 50%	18,8%	3,5%
meno del 25%	9,4%	1,5%
non rispondono	-	0,7%
<b>Totale</b>	<b>100%</b>	<b>100%</b>

#### Hanno ritenuto il carico di studio degli insegnamenti adeguato alla durata del corso di studio



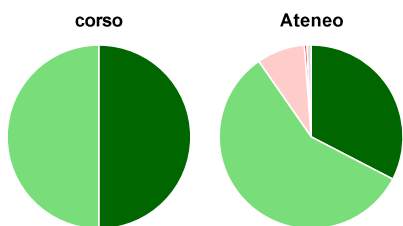
	corso	Ateneo
decisamente sì	53,1%	32,3%
più sì che no	37,5%	36,8%
più no che sì	3,1%	22,5%
decisamente no	3,1%	6,2%
non rispondono	3,1%	2,2%
<b>Totale</b>	<b>100%</b>	<b>100%</b>

### Hanno ritenuto l'organizzazione degli esami (appelli, orari, informazioni, prenotazioni, ...) soddisfacente



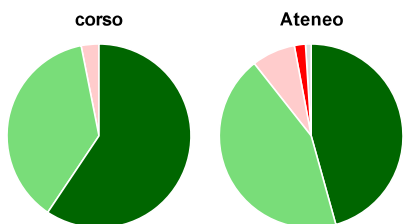
	corso	Ateneo
sempre o quasi sempre	50,0%	26,9%
per più della metà degli esami	40,6%	45,7%
per meno della metà degli esami	9,4%	22,0%
mai o quasi mai	-	4,7%
non rispondono	-	0,7%
<b>Totale</b>	<b>100%</b>	<b>100%</b>

### Sono soddisfatti dei rapporti con i docenti in generale



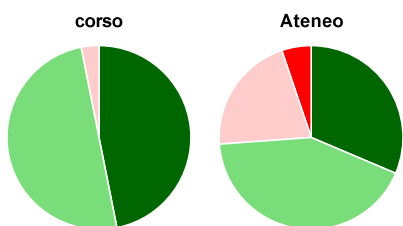
	corso	Ateneo
decisamente sì	50,0%	32,6%
più sì che no	50,0%	57,8%
più no che sì	-	8,4%
decisamente no	-	0,5%
non rispondono	-	0,7%
<b>Totale</b>	<b>100%</b>	<b>100%</b>

### Sono complessivamente soddisfatti del corso di laurea



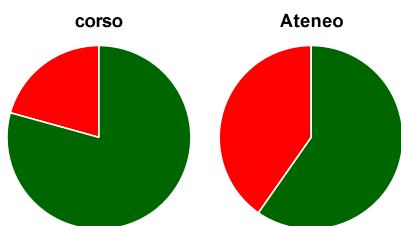
	corso	Ateneo
decisamente sì	59,4%	45,7%
più sì che no	37,5%	43,7%
più no che sì	3,1%	7,7%
decisamente no	-	2,0%
non rispondono	-	1,0%
<b>Totale</b>	<b>100%</b>	<b>100%</b>

### Valutazione delle aule



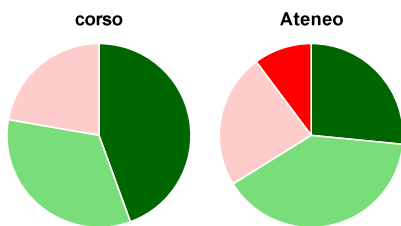
	corso	Ateneo
<b>Hanno utilizzato le aule:</b>	<b>100,0%</b>	<b>100,0%</b>
<b>Valutazione (per 100 fruitori):</b>		
sempre o quasi sempre adeguate	46,9%	31,4%
spesso adeguate	50,0%	42,5%
raramente adeguate	3,1%	21,0%
mai adeguate	-	5,2%
<b>Totale</b>	<b>100%</b>	<b>100%</b>

### Valutazione delle postazioni informatiche



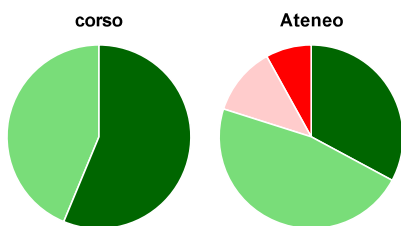
	corso	Ateneo
<b>Hanno utilizzato le postazioni informatiche:</b>	<b>90,6%</b>	<b>68,6%</b>
<b>Valutazione (per 100 fruitori):</b>		
in numero adeguato	79,3%	59,7%
in numero inadeguato	20,7%	40,3%
<b>Totale</b>	<b>100%</b>	<b>100%</b>

### Valutazione delle attrezzature per le altre attività didattiche (laboratori, attività pratiche, ...)



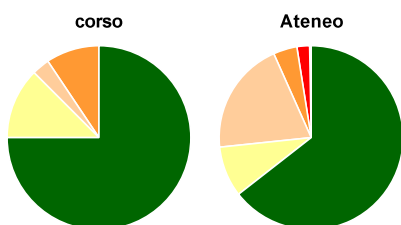
	corso	Ateneo
<b>Hanno utilizzato le attrezzature per le altre attività didattiche (laboratori, attività pratiche, ...):</b>	<b>84,4%</b>	<b>84,7%</b>
<b>Valutazione (per 100 fruitori):</b>		
sempre o quasi sempre adeguate	44,4%	26,5%
spesso adeguate	33,3%	39,7%
raramente adeguate	22,2%	23,6%
mai adeguate	-	10,2%
<b>Totale</b>	<b>100%</b>	<b>100%</b>

### Valutazione dei servizi di biblioteca (prestito/consultazione, orari di apertura, ...)



	corso	Ateneo
<b>Hanno utilizzato i servizi di biblioteca (prestito/consultazione, orari di apertura, ...):</b>	<b>100,0%</b>	<b>67,7%</b>
<b>Valutazione (per 100 fruitori):</b>		
decisamente positiva	56,3%	32,8%
abbastanza positiva	43,8%	47,1%
abbastanza negativa	-	12,0%
decisamente negativa	-	8,0%
<b>Totale</b>	<b>100%</b>	<b>100%</b>

### Si iscriverebbero di nuovo all'università?



	corso	Ateneo
si, allo stesso corso dell'Ateneo	75,0%	64,4%
si, ma ad un altro corso dell'Ateneo	12,5%	8,9%
si, allo stesso corso, ma in un altro Ateneo	3,1%	20,0%
si, ma ad un altro corso e in un altro Ateneo	9,4%	4,2%
non si iscriverebbero più all'università	-	2,2%
non rispondono	-	0,2%
<b>Totale</b>	<b>100%</b>	<b>100%</b>

## Condizione occupazionale

Anno di indagine: 2015  
dati aggiornati ad aprile 2016

Ateneo: Università degli Studi 'Magna Graecia' di CATANZARO - laurea di primo livello

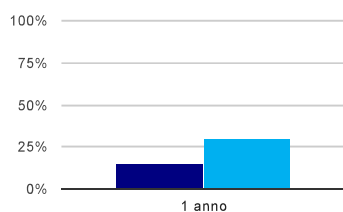
Classe: scienze dell'amministrazione e dell'organizzazione (L-16)

Corso: organizzazioni delle amministrazioni pubbliche e private (L-16)

(valori assoluti)	Laureati	Intervistati	Collettivo esaminato <sup>(b)</sup>	
Laureati del 2014 a 1 anno:	60	55	34	<a href="#">scheda di dettaglio</a>

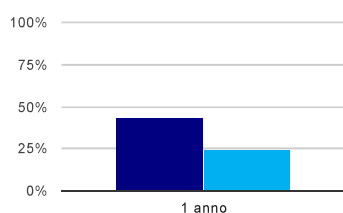
(b) Per una migliore confrontabilità della documentazione, si riportano i dati relativi ai soli laureati che non lavoravano al momento della laurea.

### Tasso di occupazione<sup>(1)</sup>



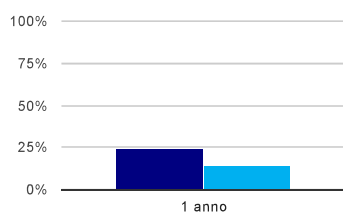
1 anno	
corso	14,7%
Ateneo	30,5%

### Laureati attualmente iscritti ad un corso di laurea magistrale<sup>(2)</sup>



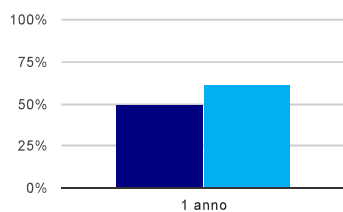
1 anno	
corso	44,1%
Ateneo	24,5%

### Laureati che non lavorano, non cercano lavoro, ma sono impegnati in un corso universitario o in un tirocinio/praticantato<sup>(3)</sup>



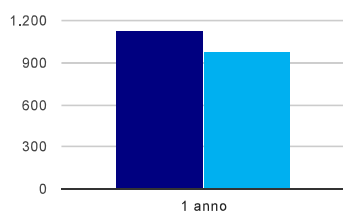
1 anno	
corso	23,5%
Ateneo	14,2%

### Occupati che, nel lavoro, utilizzano in misura elevata le competenze acquisite con la laurea



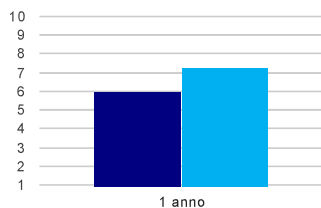
1 anno	
corso	50,0%
Ateneo	61,1%

### Retribuzione mensile netta (medie, in euro)



	1 anno
corso	1.126
Ateneo	980

### Soddisfazione per il lavoro svolto (medie, scala 1-10)



	1 anno
corso	6,0
Ateneo	7,3

(1) sono considerati occupati tutti coloro che dichiarano di svolgere una qualsiasi attività, anche di formazione o non in regola, purché retribuita.

(2) sono considerati anche i laureati iscritti ad un corso a ciclo unico, al corso in Scienze della Formazione primaria, nonché ad un corso di secondo livello presso una delle Istituzioni di Alta Formazione Artistica e Musicale.

(3) sono compresi quanti risultano impegnati in dottorati di ricerca, scuole di specializzazione, master universitari e, per i laureati di primo livello, altri corsi di laurea (di qualunque tipo, compresi i corsi attivati presso una delle Istituzioni di Alta Formazione Artistica e Musicale).

### Elenco dei corsi aggregati

#### organizzazioni delle amministrazioni pubbliche e private (L-16)

classe di laurea: scienze dell'amministrazione e dell'organizzazione (L-16)

ordinamento 270 - codizione OFF.F 0790106201600001

sed: CATANZARO - attivo dal 2010 al 2017

[scheda SUA](#)

#### organizzazione delle amministrazioni pubbliche e private (19)

classe di laurea: scienze dell'amministrazione (19)

ordinamento 509 - codizione OFF.F 0790104016600001

sed: CATANZARO - attivo dal 2001 al 2009

[scheda SUA](#)