

[cambia](#)**Collettivo Selezionato:**

anno di laurea: 2016
 tipo di corso: laurea magistrale a ciclo unico
 Ateneo: Catanzaro
 Facoltà/Dipartimento/Scuola: tutte
 gruppo disciplinare: tutti
 classe di laurea: odontoiatria e protesi dentaria
 (LM-46, 52/S)
 corso di laurea: tutti
 iscrizione al corso in anni recenti: tutti

Per una migliore lettura dei dati si consultino le [note metodologiche](#)

Salvo diversa indicazione, si autorizza la riproduzione a fini non commerciali e con citazione della fonte

PROFILO DEI LAUREATI	Collettivo selezionato ⁽¹⁾	Collettivo selezionato (disaggregato per iscrizione al corso in anni recenti)	
		iscrizione in anni recenti ^{(1) (2)}	iscrizione in anni meno recenti ^{(3) (2)}
Numero di laureati	7	6	1
Hanno compilato il questionario	4	3	1
Tasso di compilazione	57,1	50,0	100,0


1. CARATTERISTICHE ANAGRAFICHE	Collettivo selezionato ⁽¹⁾	Collettivo selezionato (disaggregato per iscrizione al corso in anni recenti)	
		iscrizione in anni recenti ^{(1) (2)}	iscrizione in anni meno recenti ^{(3) (2)}
Genere (%)			
Uomini	85,7	83,3	*
Donne	14,3	16,7	*
Età alla laurea (%)			
Meno di 23 anni	-	-	*
23-24 anni	14,3	16,7	*
25-26 anni	42,9	50,0	*
27 anni e oltre	42,9	33,3	*
Età alla laurea (medie, in anni)	27,3	26,7	*
Cittadini stranieri (%)	14,3	-	*
Residenza (%)			
Stessa provincia della sede degli studi	42,9	33,3	*
Altra provincia della stessa regione	42,9	50,0	*
Altra regione	14,3	16,7	*
Estero	-	-	*


2. ORIGINE SOCIALE	Collettivo selezionato ⁽¹⁾	Collettivo selezionato (disaggregato per iscrizione al corso in anni recenti)	
		iscrizione in anni recenti ^{(1) (2)}	iscrizione in anni meno recenti ^{(3) (2)}
Titolo di studio dei genitori (%)			
Almeno un genitore laureato	50,0	66,7	*
Entrambi con laurea	-	-	*
Uno solo con laurea	50,0	66,7	*
Nessun genitore laureato	50,0	33,3	*
Scuola media superiore	-	-	*
Titoli inferiori o nessun titolo	50,0	33,3	*
Classe sociale (%)			
Classe elevata	25,0	33,3	*
Classe media impiegatizia	25,0	33,3	*
Classe media autonoma	50,0	33,3	*
Classe del lavoro esecutivo	-	-	*



3. STUDI SECONDARI DI SECONDO GRADO	Collettivo selezionato ⁽¹⁾	Collettivo selezionato (disaggregato per iscrizione al corso in anni recenti)		
		iscrizione in anni recenti ^{(1) (2)}	iscrizione in anni meno recenti ^{(3) (2)}	
Diploma (%)				
Liceale	71,4	83,3		*
Liceo classico	14,3	16,7		*
Liceo linguistico	-	-		*
Liceo scientifico	57,1	66,7		*
Liceo delle scienze umane	-	-		*
Liceo artistico e musicale e coreutico	-	-		*
Tecnico	14,3	16,7		*
Tecnico economico	14,3	16,7		*
Tecnico tecnologico	-	-		*
Professionale	-	-		*
Titolo estero	14,3	-		*
Voto di diploma (medie, in 100-mi)	86,7	86,7		*
Hanno conseguito il diploma (%)				
Nella stessa provincia della sede degli studi universitari	28,6	33,3		*
In una provincia limitrofa	42,9	50,0		*
In una provincia non limitrofa, ma nella stessa ripartizione geografica	14,3	16,7		*
Al Sud, ma si sono laureati al Centro-Nord	-	-		*
Al Centro, ma si sono laureati al Nord o al Sud	-	-		*
Al Nord, ma si sono laureati al Centro-Sud	-	-		*
All'estero	14,3	-		*


4. RIUSCITA NEGLI STUDI UNIVERSITARI	Collettivo selezionato ⁽¹⁾	Collettivo selezionato (disaggregato per iscrizione al corso in anni recenti)		
		iscrizione in anni recenti ^{(1) (2)}	iscrizione in anni meno recenti ^{(3) (2)}	
Hanno precedenti esperienze universitarie (%)	50,0	66,7		*
Portate a termine	25,0	33,3		*
Non portate a termine	25,0	33,3		*
Nessuna precedente esperienza universitaria	50,0	33,3		*
Motivazioni molto importanti nella scelta del corso di laurea (%)				
Fattori sia culturali sia professionalizzanti	75,0	100,0		*
Fattori prevalentemente culturali	-	-		*
Fattori prevalentemente professionalizzanti	25,0	-		*
Né gli uni né gli altri	-	-		*
Età all'immatricolazione (%)				
Regolare o 1 anno di ritardo	57,1	66,7		*
2 o più anni di ritardo	42,9	33,3		*
Punteggio degli esami (medie, in 30-mi)	27,3	27,9		*
Voto di laurea (medie, in 110-mi)	106,9	109,3		*
Regolarità negli studi (%)				
In corso	57,1	66,7		*
1° anno fuori corso	28,6	33,3		*
2° anno fuori corso	-	-		*
3° anno fuori corso	-	-		*
4° anno fuori corso	-	-		*
5° anno fuori corso e oltre	14,3	-		*
Durata degli studi (medie, in anni)	6,6	6,1		*
Ritardo alla laurea (medie, in anni)	0,7	0,1		*
Indice di ritardo (rapporto fra ritardo e durata legale del corso)	0,14	0,02		*

5. CONDIZIONI DI STUDIO	Collettivo selezionato ⁽¹⁾	Collettivo selezionato (disaggregato per iscrizione al corso in anni recenti)		
		iscrizione in anni recenti ^{(1) (2)}	iscrizione in anni meno recenti ^{(3) (2)}	
Hanno alloggiato a meno di un'ora di viaggio dalla sede degli studi (%)				
Più del 50% della durata degli studi	100,0	100,0	*	
Meno del 50%	-	-	*	
Hanno frequentato regolarmente (%)				
Più del 75% degli insegnamenti previsti	100,0	100,0	*	
Tra il 50% e il 75%	-	-	*	
Tra il 25% e il 50%	-	-	*	
Meno del 25%	-	-	*	
Hanno usufruito del servizio di borse di studio (%)	25,0	-	*	
Hanno svolto periodi di studio all'estero nel corso degli studi universitari (%)	25,0	33,3	*	
Con Erasmus o altro programma dell'Unione Europea	25,0	33,3	*	
Altra esperienza riconosciuta dal corso di studi	-	-	*	
Iniziativa personale	-	-	*	
Non hanno compiuto studi all'estero	75,0	66,7	*	
1 o più esami all'estero convalidati (per 100 che hanno svolto esperienze di studio all'estero riconosciute dal corso)	100,0	100,0	*	
Hanno preparato all'estero una parte significativa della tesi (per 100 che hanno svolto esperienze di studio all'estero riconosciute dal corso)	100,0	100,0	*	
Hanno svolto tirocini/stage o lavoro riconosciuti dal corso di laurea (%)	25,0	33,3	*	
Tirocini organizzati dal corso e svolti presso l'università	-	-	*	
Tirocini organizzati dal corso e svolti al di fuori dell'università	25,0	33,3	*	
Attività di lavoro successivamente riconosciute dal corso	-	-	*	
Nessuna esperienza di tirocinio o lavoro riconosciuto	75,0	66,7	*	
Tempo impiegato per la tesi/prova finale (medie, in mesi)	5,8	6,3	*	

6. LAVORO DURANTE GLI STUDI UNIVERSITARI	Collettivo selezionato ⁽¹⁾	Collettivo selezionato (disaggregato per iscrizione al corso in anni recenti)		
		iscrizione in anni recenti ^{(1) (2)}	iscrizione in anni meno recenti ^{(3) (2)}	
Hanno avuto esperienze di lavoro (%) 	100,0	100,0	*	
Lavoratori-studenti	25,0	33,3	*	
Altre esperienze di lavoro con continuità a tempo pieno	25,0	-	*	
Lavoro a tempo parziale	25,0	33,3	*	
Lavoro occasionale, saltuario, stagionale	25,0	33,3	*	
Nessuna esperienza di lavoro	-	-	*	
Lavoro coerente con gli studi (per 100 che hanno avuto esperienze di lavoro)	75,0	66,7	*	

7. GIUDIZI SULL'ESPERIENZA UNIVERSITARIA	Collettivo selezionato ⁽¹⁾	Collettivo selezionato (disaggregato per iscrizione al corso in anni recenti)	
		iscrizione in anni recenti ^{(1) (2)}	iscrizione in anni meno recenti ^{(3) (2)}
Sono complessivamente soddisfatti del corso di laurea (%)			
Decisamente sì	25,0	33,3	*
Più sì che no	25,0	-	*
Più no che sì	50,0	66,7	*
Decisamente no	-	-	*
Sono soddisfatti dei rapporti con i docenti in generale (%)			
Decisamente sì	50,0	66,7	*
Più sì che no	50,0	33,3	*
Più no che sì	-	-	*
Decisamente no	-	-	*
Sono soddisfatti dei rapporti con gli studenti (%)			
Decisamente sì	25,0	33,3	*
Più sì che no	25,0	33,3	*
Più no che sì	25,0	33,3	*
Decisamente no	25,0	-	*
Hanno utilizzato le aule (%)	100,0	100,0	*
Valutazione delle aule (per 100 fruitori)			
Sempre o quasi sempre adeguate	25,0	33,3	*
Spesso adeguate	-	-	*
Raramente adeguate	75,0	66,7	*
Mai adeguate	-	-	*
Hanno utilizzato le postazioni informatiche (%)	75,0	100,0	*
Non le hanno utilizzate nonostante fossero presenti	-	-	*
Non le hanno utilizzate in quanto non presenti	25,0	-	*
Valutazione delle postazioni informatiche (per 100 fruitori)			
In numero adeguato	100,0	100,0	*
In numero inadeguato	-	-	*
Hanno utilizzato i servizi di biblioteca (prestito/consultazione, orari di apertura, ...) (%)	50,0	66,7	*
Valutazione dei servizi di biblioteca (prestito/consultazione, orari di apertura ...) (per 100 fruitori)			
Decisamente positiva	-	-	*
Abbastanza positiva	100,0	100,0	*
Abbastanza negativa	-	-	*
Decisamente negativa	-	-	*
Hanno utilizzato le attrezzature per le altre attività didattiche (laboratori, attività pratiche, ...) (%)	100,0	100,0	*
Valutazione delle attrezzature per le altre attività didattiche (laboratori, attività pratiche,) (per 100 fruitori)			
Sempre o quasi sempre adeguate	25,0	-	*
Spesso adeguate	25,0	33,3	*
Raramente adeguate	50,0	66,7	*
Mai adeguate	-	-	*
Hanno utilizzato gli spazi dedicati allo studio individuale (%)	75,0	66,7	*
Non li hanno utilizzati nonostante fossero presenti	25,0	33,3	*
Non li hanno utilizzati in quanto non presenti	-	-	*
Valutazione degli spazi dedicati allo studio individuale (per 100 fruitori)			
Adeguati	-	-	*
Inadeguati	100,0	100,0	*
Hanno ritenuto l'organizzazione degli esami (appelli, orari, informazioni, prenotazioni, ...) soddisfacente (%)			
Sempre o quasi sempre	25,0	33,3	*
Per più della metà degli esami	-	-	*
Per meno della metà degli esami	50,0	33,3	*
Mai o quasi mai	25,0	33,3	*
Hanno ritenuto il carico di studio degli insegnamenti adeguato alla durata del corso di studio (%)			
Decisamente sì	25,0	33,3	*
Più sì che no	50,0	66,7	*
Più no che sì	-	-	*
Decisamente no	25,0	-	*
Si iscriverebbero di nuovo all'università? (%) 			
Sì, allo stesso corso dell'Ateneo	50,0	66,7	*
Sì, ma ad un altro corso dell'Ateneo	-	-	*
Sì, allo stesso corso ma in un altro Ateneo	-	-	*
Sì, ma ad un altro corso e in un altro Ateneo	25,0	33,3	*
Non si iscriverebbero più all'università	25,0	-	*

8. CONOSCENZE LINGUISTICHE E INFORMATICHE	Collettivo selezionato ⁽¹⁾	Collettivo selezionato (disaggregato per iscrizione al corso in anni recenti)		
		iscrizione in anni recenti ^{(1) (2)}	iscrizione in anni meno recenti ^{(3) (2)}	
Lingue straniere: conoscenza "almeno buona" (%) 				
Inglese scritto	75,0	66,7		*
Inglese parlato	75,0	66,7		*
Francese scritto	25,0	33,3		*
Francese parlato	25,0	33,3		*
Spagnolo scritto	50,0	66,7		*
Spagnolo parlato	50,0	66,7		*
Tedesco scritto	-	-		*
Tedesco parlato	-	-		*
Strumenti informatici: livello di conoscenza "almeno buona" (%) 				
Navigazione in Internet e comunicazione in rete	75,0	100,0		*
Word processor	75,0	100,0		*
Fogli elettronici	75,0	100,0		*
Strumenti di presentazione	25,0	33,3		*
Sistemi operativi	50,0	66,7		*
Multimedia	-	-		*
Linguaggi di programmazione	-	-		*
Data base	25,0	33,3		*
Realizzazione siti web	-	-		*
Reti di trasmissione dati	-	-		*
CAD/CAM/CAE - progettazione assistita	25,0	33,3		*

9. PROSPETTIVE DI STUDIO	Collettivo selezionato ⁽¹⁾	Collettivo selezionato (disaggregato per iscrizione al corso in anni recenti)		
		iscrizione in anni recenti ^{(1) (2)}	iscrizione in anni meno recenti ^{(3) (2)}	
Intendono proseguire gli studi dopo il conseguimento del titolo (%)	75,0	66,7		*
Laurea di primo livello	-	-		*
Laurea magistrale biennale	-	-		*
Altra laurea magistrale a ciclo unico	-	-		*
Dottorato di ricerca	25,0	33,3		*
Diploma accademico (Alta Formazione Artistica e Musicale) 	-	-		*
Scuola di specializzazione post-laurea	-	-		*
Master universitario	-	-		*
Altro tipo di master o corso di perfezionamento	-	-		*
Tirocinio, praticantato	-	-		*
Attività sostenuta da borsa o assegno di studio	25,0	33,3		*
Altre attività di qualificazione professionale	25,0	-		*
Non intendono proseguire	25,0	33,3		*

10. PROSPETTIVE DI LAVORO	Collettivo selezionato ⁽¹⁾	Collettivo selezionato (disaggregato per iscrizione al corso in anni recenti)	
		iscrizione in anni recenti ^{(1) (2)}	iscrizione in anni meno recenti ^{(3) (2)}
Aspetti ritenuti rilevanti nella ricerca del lavoro: decisamente sì (%)			
Acquisizione di professionalità	75,0	100,0	*
Possibilità di carriera	50,0	66,7	*
Possibilità di guadagno	50,0	66,7	*
Stabilità/sicurezza del posto di lavoro	50,0	66,7	*
Rispondenza a interessi culturali	75,0	100,0	*
Coerenza con gli studi	75,0	100,0	*
Utilità sociale del lavoro	75,0	100,0	*
Prestigio ricevuto dal lavoro	50,0	66,7	*
Coinvolgimento e partecipazione all'attività lavorativa e ai processi decisionali	50,0	66,7	*
Indipendenza o autonomia	100,0	100,0	*
Flessibilità dell'orario di lavoro	75,0	100,0	*
Rapporti con i colleghi sul luogo di lavoro	75,0	100,0	*
Luogo di lavoro (ubicazione, caratteristiche fisiche dell'ambiente di lavoro)	50,0	66,7	*
Tempo libero	50,0	66,7	*
Opportunità di contatti con l'estero	75,0	100,0	*
Possibilità di utilizzare al meglio le competenze acquisite	75,0	100,0	*
Sono interessati a lavorare nei seguenti settori: decisamente sì (%)			
Pubblico	50,0	66,7	*
Privato (compreso l'avvio di un'attività autonoma/in conto proprio)	75,0	100,0	*
Disponibilità a lavorare per tipo di relazione contrattuale: decisamente sì (%)			
ORARIO/MODALITÀ LAVORATIVA			
Tempo pieno	100,0	100,0	*
Part-time	-	-	*
Telelavoro	-	-	*
CONTRATTO			
A tempo determinato	75,0	100,0	*
Stage	50,0	66,7	*
Apprendistato	50,0	66,7	*
Somministrazione di lavoro (ex interinale)	50,0	33,3	*
Autonomo/in conto proprio	50,0	66,7	*
Disponibilità a lavorare nelle seguenti aree geografiche: decisamente sì (%)			
Provincia di residenza	50,0	66,7	*
Provincia degli studi	75,0	66,7	*
Regione degli studi	50,0	66,7	*
Italia settentrionale	50,0	66,7	*
Italia centrale	25,0	33,3	*
Italia meridionale	50,0	66,7	*
Stato europeo	50,0	66,7	*
Stato extraeuropeo	50,0	66,7	*
Disponibilità ad effettuare trasferte di lavoro (%)			
Sì, anche con trasferimenti di residenza	50,0	66,7	*
Sì, anche frequenti (senza cambi di residenza)	25,0	33,3	*
Sì, ma solo in numero limitato	-	-	*
Non disponibili a trasferte	25,0	-	*

(1) Tasso di risposta inferiore al 60%. Cautela nell'interpretazione dei risultati.

(2) I laureati iscritti in tempi recenti sono coloro che si sono iscritti:

- per il primo livello, al più 4 anni prima del conseguimento del titolo
- per i magistrali biennali, al più 3 anni prima del conseguimento del titolo
- per i magistrali a ciclo unico in Medicina e Chirurgia e Odontoiatria e protesi dentaria (quest'ultima solo per l'ordinamento 270/04), al più 7 anni prima del conseguimento del titolo
- per i magistrali a ciclo unico (escluse le classi di laurea sopra citate), al più 6 anni prima del conseguimento del titolo
- per il corso non riformato in Scienze della Formazione primaria, al più 5 anni prima del conseguimento del titolo

(3) I dati non vengono visualizzati per collettivi con meno di 5 laureati

Profilo dei laureati

Aprile 2019 - Consorzio Interuniversitario AlmaLaurea

Salvo diversa indicazione, si autorizza la riproduzione a fini non commerciali e con citazione della fonte