



[cambia](#)**Collettivo Selezionato:**


anno di laurea: 2015  
 tipo di corso: laurea magistrale a ciclo unico  
 Ateneo: Catanzaro  
 Facoltà/Dipartimento/Scuola: tutte  
 gruppo disciplinare: tutti  
 classe di laurea: medicina veterinaria (LM-42, 47/S)  
 corso di laurea: tutti  
 iscrizione al corso in anni recenti: tutti

Per una migliore lettura dei dati si consultino le [note metodologiche](#)

Salvo diversa indicazione, si autorizza la riproduzione a fini non commerciali e con citazione della fonte

PROFILO DEI LAUREATI	Collettivo selezionato	Collettivo selezionato (disaggregato per iscrizione al corso in anni recenti)	
		iscrizione in anni recenti <sup>(1) (2)</sup>	iscrizione in anni meno recenti <sup>(2)</sup>
<b>Numero di laureati</b>	<b>18</b>	<b>3</b>	<b>15</b>
<b>Hanno compilato il questionario</b>	<b>17</b>	<b>3</b>	<b>14</b>
<b>Tasso di compilazione</b>	<b>94,4</b>	<b>100,0</b>	<b>93,3</b>

1. CARATTERISTICHE ANAGRAFICHE	Collettivo selezionato	Collettivo selezionato (disaggregato per iscrizione al corso in anni recenti)	
		iscrizione in anni recenti <sup>(1) (2)</sup>	iscrizione in anni meno recenti <sup>(2)</sup>
<b>Genere (%)</b>			
Uomini	33,3	*	26,7
Donne	66,7	*	73,3
<b>Età alla laurea (%) </b>			
Meno di 23 anni	-	*	-
23-24 anni	5,6	*	-
25-26 anni	33,3	*	33,3
27 anni e oltre	61,1	*	66,7
<b>Età alla laurea (medie, in anni)</b>	<b>27,5</b>	<b>*</b>	<b>27,8</b>
<b>Cittadini stranieri (%) </b>	-	*	-
<b>Residenza (%)</b>			
Stessa provincia della sede degli studi	55,6	*	60,0
Altra provincia della stessa regione	44,4	*	40,0
Altra regione	-	*	-
Estero	-	*	-


2. ORIGINE SOCIALE	Collettivo selezionato	Collettivo selezionato (disaggregato per iscrizione al corso in anni recenti)	
		iscrizione in anni recenti <sup>(1) (2)</sup>	iscrizione in anni meno recenti <sup>(2)</sup>
<b>Titolo di studio dei genitori (%)</b>			
<b>Almeno un genitore laureato</b>	<b>17,6</b>	<b>*</b>	<b>21,4</b>
Entrambi con laurea	5,9	*	7,1
Uno solo con laurea	11,8	*	14,3
<b>Nessun genitore laureato</b>	<b>82,4</b>	<b>*</b>	<b>78,6</b>
Scuola media superiore	76,5	*	71,4
Titoli inferiori o nessun titolo	5,9	*	7,1
<b>Classe sociale (%) </b>			
Classe elevata	23,5	*	28,6
Classe media impiegatizia	41,2	*	42,9
Classe media autonoma	23,5	*	21,4
Classe del lavoro esecutivo	11,8	*	7,1

3. STUDI SECONDARI DI SECONDO GRADO	Collettivo selezionato	Collettivo selezionato (disaggregato per iscrizione al corso in anni recenti)	
		iscrizione in anni recenti <sup>(1) (2)</sup>	iscrizione in anni meno recenti <sup>(2)</sup>
<b>Diploma (%)</b>			
<b>Liceale</b>	<b>94,4</b>	*	<b>93,3</b>
Liceo classico	22,2	*	26,7
Liceo linguistico	-	*	-
Liceo scientifico	72,2	*	66,7
Liceo delle scienze umane	-	*	-
Liceo artistico e musicale e coreutico	-	*	-
<b>Tecnico</b>	<b>5,6</b>	*	<b>6,7</b>
Tecnico economico	-	*	-
Tecnico tecnologico	5,6	*	6,7
<b>Professionale</b>	-	*	-
<b>Titolo estero</b>	-	*	-
<b>Voto di diploma (medie, in 100-mi)</b>	<b>88,3</b>	*	<b>88,9</b>
<b>Hanno conseguito il diploma (%)</b>			
Nella stessa provincia della sede degli studi universitari	61,1	*	66,7
In una provincia limitrofa	38,9	*	33,3
In una provincia non limitrofa, ma nella stessa ripartizione geografica	-	*	-
Al Sud, ma si sono laureati al Centro-Nord	-	*	-
Al Centro, ma si sono laureati al Nord o al Sud	-	*	-
Al Nord, ma si sono laureati al Centro-Sud	-	*	-
All'estero	-	*	-

4. RIUSCITA NEGLI STUDI UNIVERSITARI	Collettivo selezionato	Collettivo selezionato (disaggregato per iscrizione al corso in anni recenti)	
		iscrizione in anni recenti <sup>(1) (2)</sup>	iscrizione in anni meno recenti <sup>(2)</sup>
<b>Hanno precedenti esperienze universitarie (%)</b>	<b>23,5</b>	*	<b>21,4</b>
Portate a termine	5,9	*	7,1
Non portate a termine	17,6	*	14,3
<b>Nessuna precedente esperienza universitaria</b>	<b>76,5</b>	*	<b>78,6</b>
<b>Motivazioni molto importanti nella scelta del corso di laurea (%)</b>			
Fattori sia culturali sia professionalizzanti	52,9	*	57,1
Fattori prevalentemente culturali	41,2	*	35,7
Fattori prevalentemente professionalizzanti	-	*	-
Né gli uni né gli altri	5,9	*	7,1
<b>Età all'immatricolazione (%)</b>			
Regolare o 1 anno di ritardo	94,4	*	93,3
2 o più anni di ritardo	5,6	*	6,7
<b>Punteggio degli esami (medie, in 30-mi)</b>	<b>27,5</b>	*	<b>27,6</b>
<b>Voto di laurea (medie, in 110-mi)</b>	<b>110,9</b>	*	<b>111,1</b>
<b>Regolarità negli studi (%)</b>			
In corso	5,6	*	-
1° anno fuori corso	27,8	*	26,7
2° anno fuori corso	16,7	*	13,3
3° anno fuori corso	22,2	*	26,7
4° anno fuori corso	11,1	*	13,3
5° anno fuori corso e oltre	16,7	*	20,0
<b>Durata degli studi (medie, in anni)</b>	<b>8,0</b>	*	<b>8,3</b>
<b>Ritardo alla laurea (medie, in anni)</b>	<b>2,5</b>	*	<b>2,8</b>
<b>Indice di ritardo (rapporto fra ritardo e durata legale del corso)</b>	<b>0,50</b>	*	<b>0,56</b>

5. CONDIZIONI DI STUDIO	Collettivo selezionato	Collettivo selezionato (disaggregato per iscrizione al corso in anni recenti)	
		iscrizione in anni recenti <sup>(1) (2)</sup>	iscrizione in anni meno recenti <sup>(2)</sup>
<b>Hanno alloggiato a meno di un'ora di viaggio dalla sede degli studi (%)</b>			
Più del 50% della durata degli studi	76,5	*	78,6
Meno del 50%	23,5	*	21,4
<b>Hanno frequentato regolarmente (%)</b>			
Più del 75% degli insegnamenti previsti	100,0	*	100,0
Tra il 50% e il 75%	-	*	-
Tra il 25% e il 50%	-	*	-
Meno del 25%	-	*	-
<b>Hanno usufruito del servizio di borse di studio (%)</b>	<b>29,4</b>	<b>*</b>	<b>28,6</b>
<b>Hanno svolto periodi di studio all'estero nel corso degli studi universitari (%)</b>	-	*	-
Con Erasmus o altro programma dell'Unione Europea	-	*	-
Altra esperienza riconosciuta dal corso di studi	-	*	-
Iniziativa personale	-	*	-
<b>Non hanno compiuto studi all'estero</b>	<b>100,0</b>	<b>*</b>	<b>100,0</b>
<b>1 o più esami all'estero convalidati (per 100 che hanno svolto esperienze di studio all'estero riconosciute dal corso)</b>	-	*	-
<b>Hanno preparato all'estero una parte significativa della tesi (per 100 che hanno svolto esperienze di studio all'estero riconosciute dal corso)</b>	-	*	-
<b>Hanno svolto tirocini/stage o lavoro riconosciuti dal corso di laurea (%)</b>	<b>52,9</b>	<b>*</b>	<b>50,0</b>
Tirocini organizzati dal corso e svolti presso l'università	47,1	*	50,0
Tirocini organizzati dal corso e svolti al di fuori dell'università	5,9	*	-
Attività di lavoro successivamente riconosciute dal corso	-	*	-
<b>Nessuna esperienza di tirocinio o lavoro riconosciuto</b>	<b>47,1</b>	<b>*</b>	<b>50,0</b>
<b>Tempo impiegato per la tesi/prova finale (medie, in mesi)</b>	<b>15,3</b>	<b>*</b>	<b>15,3</b>

6. LAVORO DURANTE GLI STUDI UNIVERSITARI	Collettivo selezionato	Collettivo selezionato (disaggregato per iscrizione al corso in anni recenti)	
		iscrizione in anni recenti <sup>(1) (2)</sup>	iscrizione in anni meno recenti <sup>(2)</sup>
<b>Hanno avuto esperienze di lavoro (%)</b>	<b>29,4</b>	<b>*</b>	<b>21,4</b>
Lavoratori-studenti	-	*	-
Altre esperienze di lavoro con continuità a tempo pieno	-	*	-
Lavoro a tempo parziale	5,9	*	7,1
Lavoro occasionale, saltuario, stagionale	23,5	*	14,3
<b>Nessuna esperienza di lavoro</b>	<b>70,6</b>	<b>*</b>	<b>78,6</b>
<b>Lavoro coerente con gli studi (per 100 che hanno avuto esperienze di lavoro)</b>	<b>20,0</b>	<b>*</b>	<b>33,3</b>

7. GIUDIZI SULL'ESPERIENZA UNIVERSITARIA	Collettivo selezionato	Collettivo selezionato (disaggregato per iscrizione al corso in anni recenti)	
		iscrizione in anni recenti <sup>(1) (2)</sup>	iscrizione in anni meno recenti <sup>(2)</sup>
<b>Sono complessivamente soddisfatti del corso di laurea (%)</b>			
Decisamente sì	11,8	*	14,3
Più sì che no	52,9	*	50,0
Più no che sì	29,4	*	28,6
Decisamente no	5,9	*	7,1
<b>Sono soddisfatti dei rapporti con i docenti in generale (%)</b>			
Decisamente sì	23,5	*	21,4
Più sì che no	64,7	*	64,3
Più no che sì	11,8	*	14,3
Decisamente no	-	*	-
<b>Sono soddisfatti dei rapporti con gli studenti (%)</b>			
Decisamente sì	58,8	*	50,0
Più sì che no	41,2	*	50,0
Più no che sì	-	*	-
Decisamente no	-	*	-
<b>Hanno utilizzato le aule (%)</b>	<b>100,0</b>	<b>*</b>	<b>100,0</b>
<b>Valutazione delle aule (per 100 fruitori)</b>			
Sempre o quasi sempre adeguate	52,9	*	57,1
Spesso adeguate	29,4	*	21,4
Raramente adeguate	17,6	*	21,4
Mai adeguate	-	*	-
<b>Hanno utilizzato le postazioni informatiche (%)</b>	<b>88,2</b>	<b>*</b>	<b>85,7</b>
<b>Non le hanno utilizzate nonostante fossero presenti</b>	<b>11,8</b>	<b>*</b>	<b>14,3</b>
<b>Non le hanno utilizzate in quanto non presenti</b>	<b>-</b>	<b>*</b>	<b>-</b>
<b>Valutazione delle postazioni informatiche (per 100 fruitori)</b>			
In numero adeguato	53,3	*	50,0
In numero inadeguato	46,7	*	50,0
<b>Hanno utilizzato i servizi di biblioteca (prestito/consultazione, orari di apertura, ...) (%)</b>	<b>64,7</b>	<b>*</b>	<b>57,1</b>
<b>Valutazione dei servizi di biblioteca (prestito/consultazione, orari di apertura ...) (per 100 fruitori)</b>			
Decisamente positiva	9,1	*	12,5
Abbastanza positiva	63,6	*	62,5
Abbastanza negativa	18,2	*	12,5
Decisamente negativa	9,1	*	12,5
<b>Hanno utilizzato le attrezzature per le altre attività didattiche (laboratori, attività pratiche, ...) (%)</b>	<b>100,0</b>	<b>*</b>	<b>100,0</b>
<b>Valutazione delle attrezzature per le altre attività didattiche (laboratori, attività pratiche, ) (per 100 fruitori)</b>			
Sempre o quasi sempre adeguate	23,5	*	21,4
Spesso adeguate	35,3	*	35,7
Raramente adeguate	35,3	*	35,7
Mai adeguate	5,9	*	7,1
<b>Hanno utilizzato gli spazi dedicati allo studio individuale (%)</b>	<b>76,5</b>	<b>*</b>	<b>71,4</b>
<b>Non li hanno utilizzati nonostante fossero presenti</b>	<b>11,8</b>	<b>*</b>	<b>14,3</b>
<b>Non li hanno utilizzati in quanto non presenti</b>	<b>11,8</b>	<b>*</b>	<b>14,3</b>
<b>Valutazione degli spazi dedicati allo studio individuale (per 100 fruitori)</b>			
Adeguati	38,5	*	40,0
Inadeguati	61,5	*	60,0
<b>Hanno ritenuto l'organizzazione degli esami (appelli, orari, informazioni, prenotazioni, ...) soddisfacente (%)</b>			
Sempre o quasi sempre	-	*	-
Per più della metà degli esami	29,4	*	28,6
Per meno della metà degli esami	64,7	*	64,3
Mai o quasi mai	5,9	*	7,1
<b>Si iscriverebbero di nuovo all'università? (%) </b>			
Sì, allo stesso corso dell'Ateneo	29,4	*	21,4
Sì, ma ad un altro corso dell'Ateneo	-	*	-
Sì, allo stesso corso ma in un altro Ateneo	64,7	*	78,6
Sì, ma ad un altro corso e in un altro Ateneo	-	*	-
Non si iscriverebbero più all'università	5,9	*	-

8. CONOSCENZE LINGUISTICHE E INFORMATICHE	Collettivo selezionato	Collettivo selezionato (disaggregato per iscrizione al corso in anni recenti)	
		iscrizione in anni recenti <sup>(1) (2)</sup>	iscrizione in anni meno recenti <sup>(2)</sup>
<b>Lingue straniere: conoscenza "almeno buona" (%)</b>			
Inglese scritto	88,2	*	85,7
Inglese parlato	64,7	*	57,1
Francese scritto	17,6	*	21,4
Francese parlato	23,5	*	21,4
Spagnolo scritto	-	*	-
Spagnolo parlato	5,9	*	7,1
Tedesco scritto	-	*	-
Tedesco parlato	-	*	-
<b>Strumenti informatici: livello di conoscenza "almeno buona" (%)</b>			
Navigazione in Internet e comunicazione in rete	76,5	*	78,6
Word processor	70,6	*	71,4
Fogli elettronici	58,8	*	50,0
Strumenti di presentazione	82,4	*	78,6
Sistemi operativi	64,7	*	57,1
Multimedia	64,7	*	64,3
Linguaggi di programmazione	47,1	*	50,0
Data base	23,5	*	21,4
Realizzazione siti web	11,8	*	14,3
Reti di trasmissione dati	11,8	*	14,3
CAD/CAM/CAE - progettazione assistita	23,5	*	21,4

9. PROSPETTIVE DI STUDIO	Collettivo selezionato	Collettivo selezionato (disaggregato per iscrizione al corso in anni recenti)	
		iscrizione in anni recenti <sup>(1) (2)</sup>	iscrizione in anni meno recenti <sup>(2)</sup>
<b>Intendono proseguire gli studi dopo il conseguimento del titolo (%)</b>			
	<b>100,0</b>	<b>*</b>	<b>100,0</b>
Laurea di primo livello	-	*	-
Laurea magistrale biennale	-	*	-
Dottorato di ricerca	-	*	-
Diploma accademico (Alta Formazione Artistica e Musicale)	-	*	-
Scuola di specializzazione post-laurea	94,1	*	92,9
Master universitario	-	*	-
Altro tipo di master o corso di perfezionamento	-	*	-
Tirocinio, praticantato	-	*	-
Attività sostenuta da borsa o assegno di studio	-	*	-
Altre attività di qualificazione professionale	5,9	*	7,1
<b>Non intendono proseguire</b>	-	*	-

10. PROSPETTIVE DI LAVORO	Collettivo selezionato	Collettivo selezionato (disaggregato per iscrizione al corso in anni recenti)	
		iscrizione in anni recenti <sup>(1) (2)</sup>	iscrizione in anni meno recenti <sup>(2)</sup>
<b>Sono interessati a lavorare nelle seguenti aree aziendali: decisamente sì (%)</b>			
Acquisti	5,9	*	7,1
Amministrazione, contabilità	17,6	*	14,3
Assistenza tecnica	17,6	*	14,3
Commerciale, vendite	5,9	*	7,1
Controllo di gestione	23,5	*	28,6
Finanza	11,8	*	14,3
Legale	5,9	*	7,1
Logistica, distribuzione	5,9	*	7,1
Marketing, comunicazione, pubbliche relazioni	17,6	*	21,4
Organizzazione, pianificazione	29,4	*	35,7
Produzione	35,3	*	42,9
Ricerca e sviluppo	29,4	*	35,7
Risorse umane, selezione, formazione	23,5	*	28,6
Segreteria, affari generali	11,8	*	14,3
Sistemi informativi, EDP	-	*	-
<b>Aspetti ritenuti rilevanti nella ricerca del lavoro: decisamente sì (%)</b>			
Acquisizione di professionalità	88,2	*	85,7
Possibilità di carriera	76,5	*	78,6
Possibilità di guadagno	76,5	*	71,4
Stabilità/sicurezza del posto di lavoro	82,4	*	85,7
Rispondenza a interessi culturali	64,7	*	64,3
Coerenza con gli studi	82,4	*	85,7
Utilità sociale del lavoro	82,4	*	78,6
Prestigio ricevuto dal lavoro	52,9	*	50,0
Coinvolgimento e partecipazione all'attività lavorativa e ai processi decisionali	70,6	*	64,3
Indipendenza o autonomia	94,1	*	92,9
Flessibilità dell'orario di lavoro	52,9	*	50,0
Rapporti con i colleghi sul luogo di lavoro	70,6	*	64,3
Luogo di lavoro (ubicazione, caratteristiche fisiche dell'ambiente di lavoro)	76,5	*	71,4
Tempo libero	58,8	*	50,0
<b>Disponibilità a lavorare per tipo di relazione contrattuale: decisamente sì (%)</b>			
<b>ORARIO/MODALITÀ LAVORATIVA</b>			
Tempo pieno	82,4	*	78,6
Part-time	35,3	*	42,9
Telelavoro	11,8	*	14,3
<b>CONTRATTO</b>			
Tempo indeterminato	100,0	*	100,0
A tempo determinato	29,4	*	35,7
Collaborazione (compreso lavoro a progetto)	47,1	*	50,0
Inserimento (ex formazione e lavoro)	41,2	*	42,9
Stage	41,2	*	42,9
Apprendistato	41,2	*	42,9
Lavoro interinale	29,4	*	28,6
Autonomo/in conto proprio	64,7	*	64,3
<b>Disponibilità a lavorare nelle seguenti aree geografiche: decisamente sì (%)</b>			
Provincia di residenza	94,1	*	92,9
Italia settentrionale	29,4	*	35,7
Italia centrale	35,3	*	42,9
Italia meridionale	88,2	*	85,7
Stato europeo	29,4	*	28,6
Stato extraeuropeo	23,5	*	28,6
<b>Disponibilità ad effettuare trasferte di lavoro (%)</b>			
Sì, anche con trasferimenti di residenza	52,9	*	57,1
Sì, anche frequenti (senza cambi di residenza)	17,6	*	21,4
Sì, ma solo in numero limitato	23,5	*	14,3
Non disponibili a trasferte	5,9	*	7,1

(1) I dati non vengono visualizzati per collettivi con meno di 5 laureati

(2) I laureati iscritti in tempi recenti sono coloro che si sono iscritti:

- per il primo livello, al più 4 anni prima del conseguimento del titolo

- per i magistrali biennali, al più 3 anni prima del conseguimento del titolo

- per i magistrali a ciclo unico in Medicina e Chirurgia e Odontoiatria e protesi dentaria (quest'ultima solo per l'ordinamento 270/04), al più 7 anni prima del conseguimento del titolo

- per i magistrali a ciclo unico (escluse le classi di laurea sopra citate), al più 6 anni prima del conseguimento del titolo

- per il corso non riformato in Scienze della Formazione primaria, al più 5 anni prima del conseguimento del titolo

