

## Scheda Unica Annuale - Soddisfazione per il corso di studio concluso e condizione occupazionale dei laureati

---

### Opzioni:

I dati **includono** i laureati di [corsi equivalenti del 509](#).

I dati sono confrontati con il totale sull'**ateneo** (stessa tipologia di corso).

---

## Soddisfazione per il corso di studio concluso

dati aggiornati ad aprile 2017

Ateneo: **Università degli Studi 'Magna Graecia' di CATANZARO - laurea magistrale a ciclo unico**

Classe: **medicina veterinaria (LM-42)**

Corso: **medicina veterinaria (LM-42)**

Laureati nell'anno solare 2016 (*valori assoluti*)

Laureati: **5**

Intervistati: **5**

Collettivo esaminato<sup>(a)</sup>: **0**

(a) Per una migliore confrontabilità della documentazione, si riportano i dati relativi ai **solli laureati che si sono iscritti al corso di laurea in anni recenti**, cioè a partire dal 2010: 0 di cui 0 intervistati.

---

---

# Condizione occupazionale

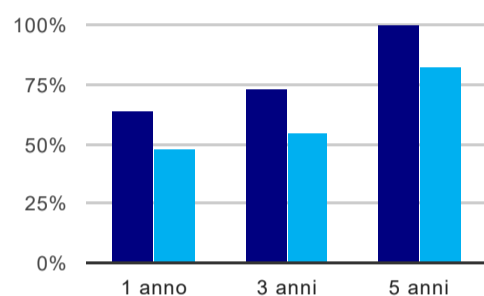
Anno di indagine: **2016**  
dati aggiornati ad aprile 2017

Ateneo: **Università degli Studi 'Magna Graecia' di CATANZARO - laurea magistrale a ciclo unico**  
Classe: **medicina veterinaria (LM-42)**  
Corso: **medicina veterinaria (LM-42)**

(valori assoluti)	Laureati	Intervistati	Collettivo esaminato <sup>(b)</sup>	
Laureati del 2015 a 1 anno:	18	15	14	<a href="#">scheda di dettaglio</a>
Laureati del 2013 a 3 anni:	19	15	15	<a href="#">scheda di dettaglio</a>
Laureati del 2011 a 5 anni:	7	3	3	<a href="#">scheda di dettaglio</a>

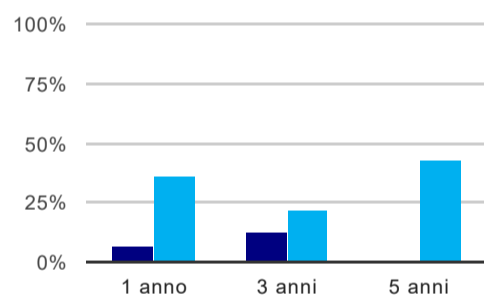
(b) Per una migliore confrontabilità della documentazione, si riportano i dati relativi ai **solli laureati che non lavoravano al momento della laurea**.

## Tasso di occupazione<sup>(1)</sup>



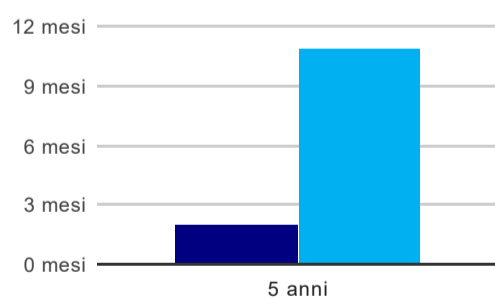
	1 anno	3 anni	5 anni
corso	64,3%	73,3%	100,0%
Ateneo	48,2%	55,4%	82,2%

## Laureati che non lavorano, non cercano lavoro, ma sono impegnati in un corso universitario o in un tirocinio/praticantato<sup>(2)</sup>



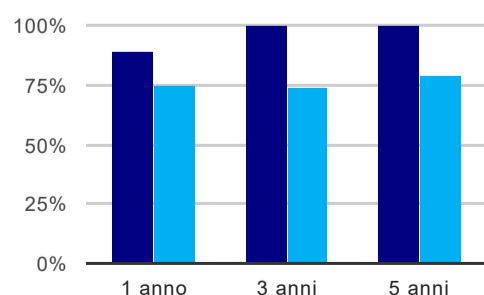
	1 anno	3 anni	5 anni
corso	7,1%	13,3%	-
Ateneo	36,0%	21,8%	42,6%

## Tempi di ingresso nel mercato del lavoro, dall'inizio della ricerca al reperimento del primo lavoro (medie, in mesi)



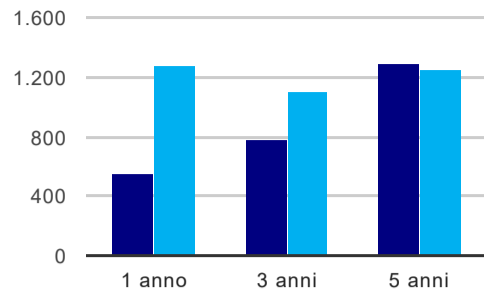
	1 anno	3 anni	5 anni
corso			2,0 mesi
Ateneo			10,9 mesi

## Occupati che, nel lavoro, utilizzano in misura elevata le competenze acquisite con la laurea



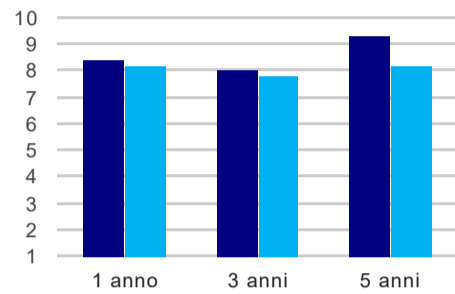
	1 anno	3 anni	5 anni
corso	88,9%	100,0%	100,0%
Ateneo	75,0%	73,8%	79,5%

### Retribuzione mensile netta (medie, in euro)



	1 anno	3 anni	5 anni
corso	554	783	1.292
Ateneo	1.278	1.104	1.245

### Soddisfazione per il lavoro svolto (medie, scala 1-10)



	1 anno	3 anni	5 anni
corso	8,4	8,0	9,3
Ateneo	8,1	7,8	8,2

(1) sono considerati occupati tutti coloro che dichiarano di svolgere una qualsiasi attività, anche di formazione o non in regola, purché retribuita.

(2) sono compresi quanti risultano impegnati in dottorati di ricerca, scuole di specializzazione, master universitari e, per i laureati di primo livello, altri corsi di laurea (di qualunque tipo, compresi i corsi attivati presso una delle Istituzioni di Alta Formazione Artistica e Musicale).

#### Elenco dei corsi aggregati

##### medicina veterinaria (LM-42)

classe di laurea: medicina veterinaria (LM-42)  
ordinamento 270 - codicione OFF.F 0790107304300001  
sedi: CATANZARO - attivo dal 2010 al 2010  
[scheda SUA](#)

##### medicina e veterinaria (47/S)

classe di laurea: medicina veterinaria (47/S)  
ordinamento 509 - codicione OFF.F 0790104044600001  
sedi: CATANZARO - attivo dal 2004 al 2009  
[scheda SUA](#)