

## Scheda Unica Annuale - Soddisfazione per il corso di studio concluso e condizione occupazionale dei laureati

### Opzioni:

I dati **includono** i laureati di [corsi equivalenti del 509](#).

I dati sono confrontati con il totale sull'**ateneo** (stessa tipologia di corso).

### Soddisfazione per il corso di studio concluso

dati aggiornati ad aprile 2017

Ateneo: **Università degli Studi 'Magna Graecia' di CATANZARO - laurea magistrale a ciclo unico**

Classe: **medicina e chirurgia (LM-41)**

Corso: **medicina e chirurgia (LM-41)**

Laureati nell'anno solare 2016 (*valori assoluti*)

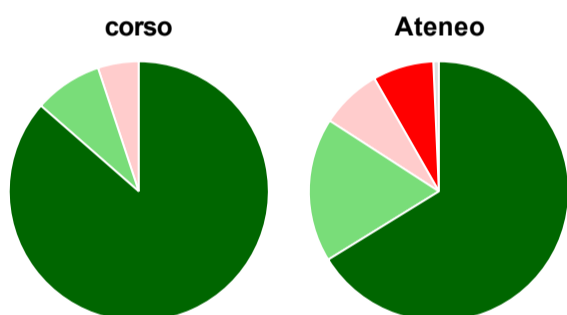
Laureati: **101**

Intervistati: **85**

Collettivo esaminato<sup>(a)</sup>: **68** [scheda di dettaglio](#)

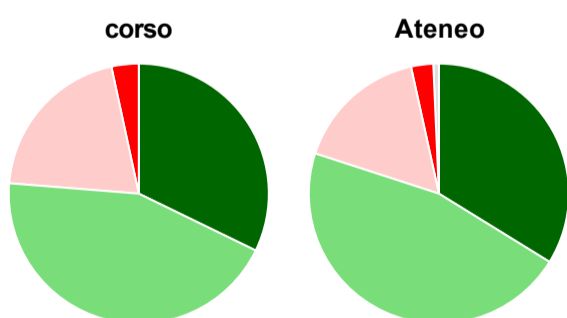
(a) Per una migliore confrontabilità della documentazione, si riportano i dati relativi ai  **soli laureati che si sono iscritti al corso di laurea in anni recenti**, cioè a partire dal 2009: 68 di cui 59 intervistati.

#### Hanno frequentato regolarmente



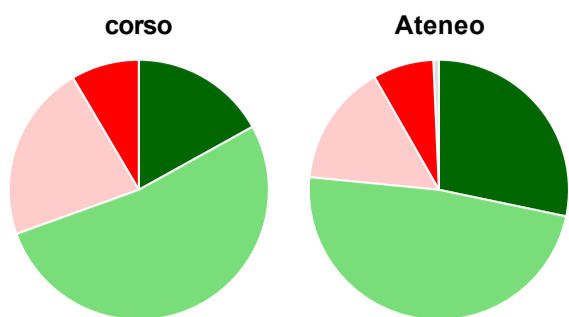
	corso	Ateneo
■ più del 75% degli insegnamenti previsti	86,4%	66,2%
■ tra il 50% e il 75%	8,5%	17,9%
■ tra il 25% e il 50%	5,1%	7,6%
■ meno del 25%	-	7,6%
■ non rispondono	-	0,7%
<b>Totale</b>	<b>100%</b>	<b>100%</b>

#### Hanno ritenuto il carico di studio degli insegnamenti adeguato alla durata del corso di studio



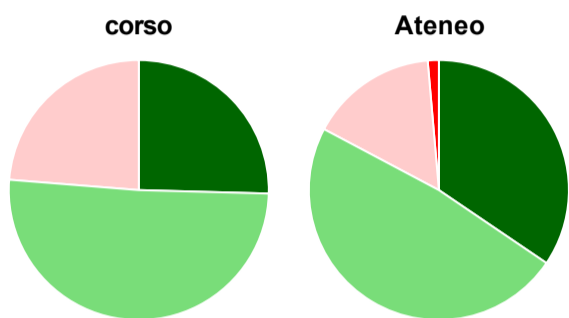
	corso	Ateneo
■ decisamente sì	32,2%	33,8%
■ più sì che no	44,1%	46,2%
■ più no che sì	20,3%	16,6%
■ decisamente no	3,4%	2,8%
■ non rispondono	-	0,7%
<b>Totale</b>	<b>100%</b>	<b>100%</b>

### Hanno ritenuto l'organizzazione degli esami (appelli, orari, informazioni, prenotazioni, ...) soddisfacente



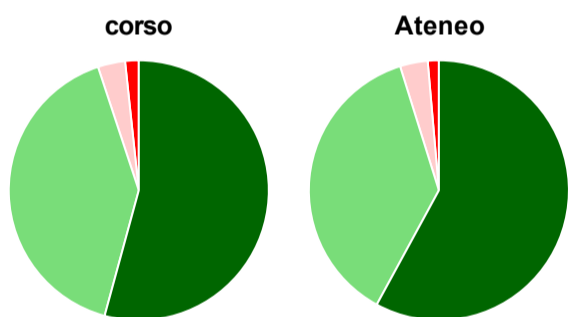
	corso	Ateneo
sempre o quasi sempre	16,9%	28,3%
per più della metà degli esami	52,5%	48,3%
per meno della metà degli esami	22,0%	15,2%
mai o quasi mai	8,5%	7,6%
non rispondono	-	0,7%
<b>Totale</b>	<b>100%</b>	<b>100%</b>

### Sono soddisfatti dei rapporti con i docenti in generale



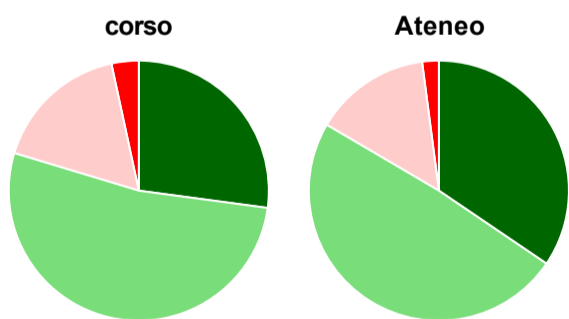
	corso	Ateneo
decisamente sì	25,4%	34,5%
più sì che no	50,8%	48,3%
più no che sì	23,7%	15,9%
decisamente no	-	1,4%
non rispondono	-	-
<b>Totale</b>	<b>100%</b>	<b>100%</b>

### Sono complessivamente soddisfatti del corso di laurea



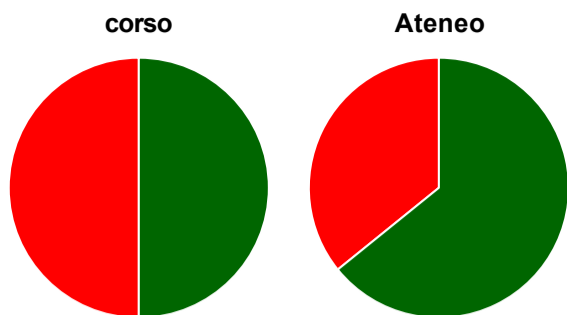
	corso	Ateneo
decisamente sì	54,2%	57,9%
più sì che no	40,7%	37,2%
più no che sì	3,4%	3,4%
decisamente no	1,7%	1,4%
non rispondono	-	-
<b>Totale</b>	<b>100%</b>	<b>100%</b>

### Valutazione delle aule



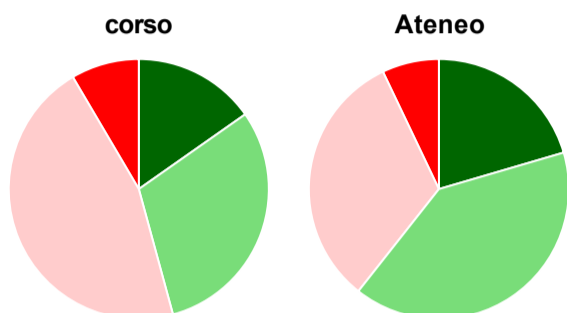
	corso	Ateneo
<b>Hanno utilizzato le aule:</b>	<b>100,0%</b>	<b>100,0%</b>
<b>Valutazione (per 100 fruitori):</b>		
sempre o quasi sempre adeguate	27,1%	34,5%
spesso adeguate	52,5%	49,0%
raramente adeguate	16,9%	14,5%
mai adeguate	3,4%	2,1%
<b>Totale</b>	<b>100%</b>	<b>100%</b>

## Valutazione delle postazioni informatiche



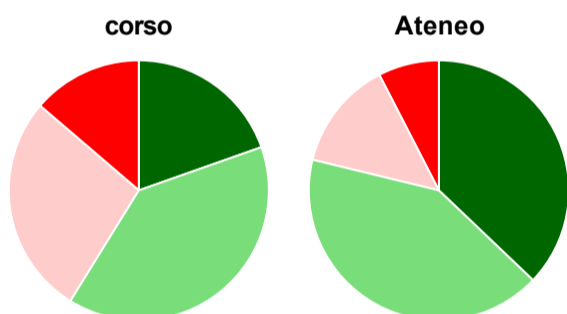
	corso	Ateneo
<b>Hanno utilizzato le postazioni informatiche:</b>	<b>94,9%</b>	<b>92,4%</b>
<b>Valutazione (per 100 fruitori):</b>		
in numero adeguato	50,0%	64,2%
in numero inadeguato	50,0%	35,8%
<b>Totale</b>	<b>100%</b>	<b>100%</b>

## Valutazione delle attrezzature per le altre attività didattiche (laboratori, attività pratiche, ...)



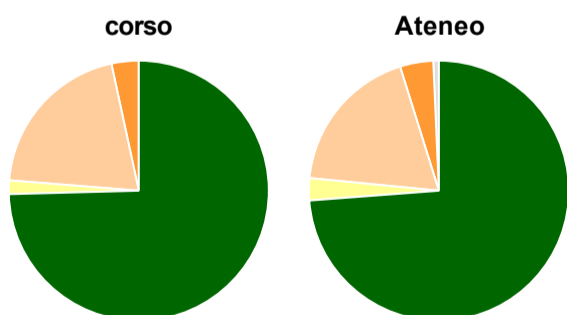
	corso	Ateneo
<b>Hanno utilizzato le attrezzature per le altre attività didattiche (laboratori, attività pratiche, ...):</b>	<b>100,0%</b>	<b>87,6%</b>
<b>Valutazione (per 100 fruitori):</b>		
sempre o quasi sempre adeguate	15,3%	20,5%
spesso adeguate	30,5%	40,2%
raramente adeguate	45,8%	32,3%
mai adeguate	8,5%	7,1%
<b>Totale</b>	<b>100%</b>	<b>100%</b>

## Valutazione dei servizi di biblioteca (prestito/consultazione, orari di apertura, ...)



	corso	Ateneo
<b>Hanno utilizzato i servizi di biblioteca (prestito/consultazione, orari di apertura, ...):</b>	<b>86,4%</b>	<b>91,0%</b>
<b>Valutazione (per 100 fruitori):</b>		
decisamente positiva	19,6%	37,1%
abbastanza positiva	39,2%	41,7%
abbastanza negativa	27,5%	13,6%
decisamente negativa	13,7%	7,6%
<b>Totale</b>	<b>100%</b>	<b>100%</b>

## Si iscriverebbero di nuovo all'università?



	corso	Ateneo
sì, allo stesso corso dell'Ateneo	74,6%	73,8%
sì, ma ad un altro corso dell'Ateneo	1,7%	2,8%
sì, allo stesso corso, ma in un altro Ateneo	20,3%	18,6%
sì, ma ad un altro corso e in un altro Ateneo	3,4%	4,1%
non si iscriverebbero più all'università	-	-
non rispondono	-	0,7%
<b>Totale</b>	<b>100%</b>	<b>100%</b>

# Condizione occupazionale

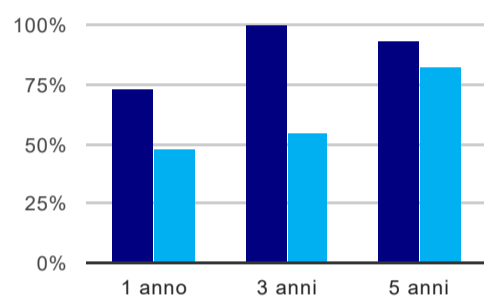
Anno di indagine: **2016**  
dati aggiornati ad aprile 2017

Ateneo: **Università degli Studi 'Magna Graecia' di CATANZARO - laurea magistrale a ciclo unico**  
Classe: **medicina e chirurgia (LM-41)**  
Corso: **medicina e chirurgia (LM-41)**

(valori assoluti)	Laureati	Intervistati	Collettivo esaminato <sup>(b)</sup>	
Laureati del 2015 a 1 anno:	82	74	71	<a href="#">scheda di dettaglio</a>
Laureati del 2013 a 3 anni:	67	40	39	<a href="#">scheda di dettaglio</a>
Laureati del 2011 a 5 anni:	85	62	58	<a href="#">scheda di dettaglio</a>

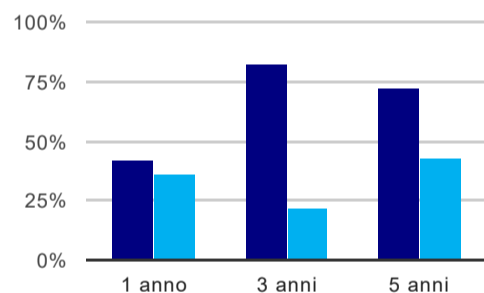
(b) Per una migliore confrontabilità della documentazione, si riportano i dati relativi ai **solli laureati che non lavoravano al momento della laurea**.

## Tasso di occupazione<sup>(1)</sup>



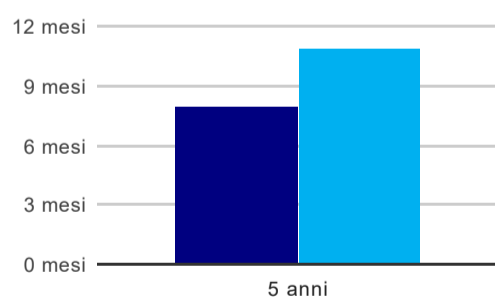
	1 anno	3 anni	5 anni
corso	73,2%	100,0%	93,1%
Ateneo	48,2%	55,4%	82,2%

## Laureati che non lavorano, non cercano lavoro, ma sono impegnati in un corso universitario o in un tirocinio/praticantato<sup>(2)</sup>



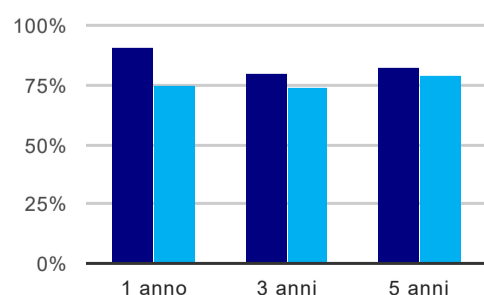
	1 anno	3 anni	5 anni
corso	42,3%	82,1%	72,4%
Ateneo	36,0%	21,8%	42,6%

## Tempi di ingresso nel mercato del lavoro, dall'inizio della ricerca al reperimento del primo lavoro (medie, in mesi)



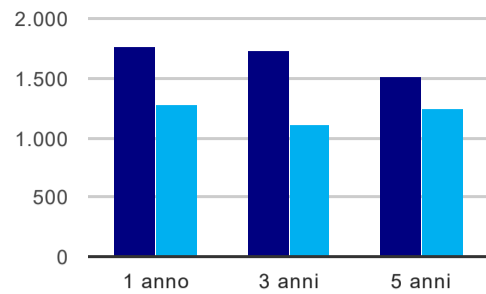
	1 anno	3 anni	5 anni
corso			8,0 mesi
Ateneo			10,9 mesi

## Occupati che, nel lavoro, utilizzano in misura elevata le competenze acquisite con la laurea



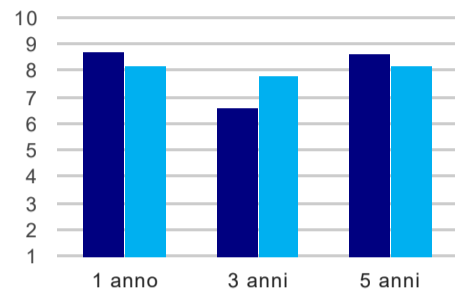
	1 anno	3 anni	5 anni
corso	91,3%	80,0%	81,8%
Ateneo	75,0%	73,8%	79,5%

### Retribuzione mensile netta (medie, in euro)



	1 anno	3 anni	5 anni
corso	1.763	1.726	1.514
Ateneo	1.278	1.104	1.245

### Soddisfazione per il lavoro svolto (medie, scala 1-10)



	1 anno	3 anni	5 anni
corso	8,7	6,6	8,6
Ateneo	8,1	7,8	8,2

(1) sono considerati occupati tutti coloro che dichiarano di svolgere una qualsiasi attività, anche di formazione o non in regola, purché retribuita.

(2) sono compresi quanti risultano impegnati in dottorati di ricerca, scuole di specializzazione, master universitari e, per i laureati di primo livello, altri corsi di laurea (di qualunque tipo, compresi i corsi attivati presso una delle Istituzioni di Alta Formazione Artistica e Musicale).

#### Elenco dei corsi aggregati

##### medicina e chirurgia (LM-41)

classe di laurea: medicina e chirurgia (LM-41)  
ordinamento 270 - codizione OFF.F 0790107304200002  
sedi: CATANZARO - attivo dal 2010 al 2017  
[scheda SUA](#)

##### medicina e chirurgia (46/S)

classe di laurea: medicina e chirurgia (46/S)  
ordinamento 509 - codizione OFF.F 0790104044500001  
sedi: CATANZARO - attivo dal 2001 al 2009  
[scheda SUA](#)