

Scheda Unica Annuale - Soddisfazione per il corso di studio concluso e condizione occupazionale dei laureati

Opzioni:

I dati **includono** i laureati di [corsi equivalenti del 509](#).

I dati sono confrontati con il totale sull'**ateneo** (stessa tipologia di corso).

Soddisfazione per il corso di studio concluso

dati aggiornati ad aprile 2016

Ateneo: **Università degli Studi 'Magna Graecia' di CATANZARO - laurea magistrale a ciclo unico**

Classe: **medicina e chirurgia (LM-41)**

Corso: **medicina e chirurgia (LM-41)**

Laureati nell'anno solare 2015 (*valori assoluti*)

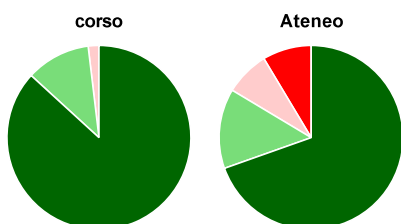
Laureati: **81**

Intervistati: **77**

Collettivo esaminato^(a): **56** [scheda di dettaglio](#)

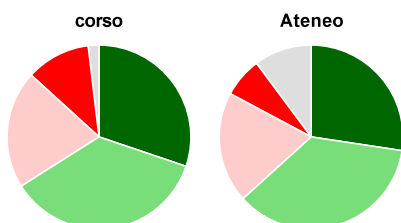
(a) Per una migliore confrontabilità della documentazione, si riportano i dati relativi ai **soli laureati che si sono iscritti al corso di laurea in anni recenti**, cioè a partire dal 2008: 56 di cui 53 intervistati.

Hanno frequentato regolarmente



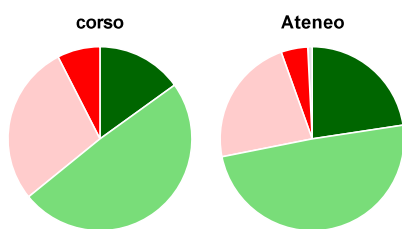
	corso	Ateneo
più del 75% degli insegnamenti previsti	86,8%	69,5%
tra il 50% e il 75%	11,3%	14,1%
tra il 25% e il 50%	1,9%	7,8%
meno del 25%	-	8,6%
non rispondono	-	-
Totale	100%	100%

Hanno ritenuto il carico di studio degli insegnamenti adeguato alla durata del corso di studio



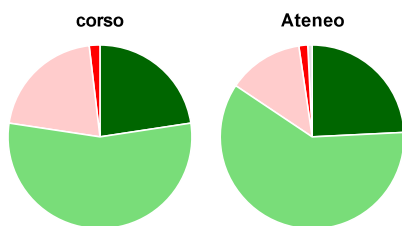
	corso	Ateneo
decisamente sì	30,2%	27,3%
più sì che no	35,8%	35,9%
più no che sì	20,8%	19,5%
decisamente no	11,3%	7,0%
non rispondono	1,9%	10,2%
Totale	100%	100%

Hanno ritenuto l'organizzazione degli esami (appelli, orari, informazioni, prenotazioni, ...) soddisfacente



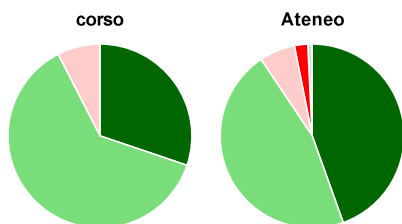
	corso	Ateneo
sempre o quasi sempre	15,1%	22,7%
per più della metà degli esami	49,1%	49,2%
per meno della metà degli esami	28,3%	22,7%
mai o quasi mai	7,5%	4,7%
non rispondono	-	0,8%
Totale	100%	100%

Sono soddisfatti dei rapporti con i docenti in generale



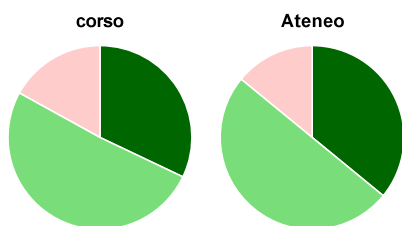
	corso	Ateneo
decisamente sì	22,6%	24,2%
più sì che no	54,7%	60,2%
più no che sì	20,8%	13,3%
decisamente no	1,9%	1,6%
non rispondono	-	0,8%
Totale	100%	100%

Sono complessivamente soddisfatti del corso di laurea



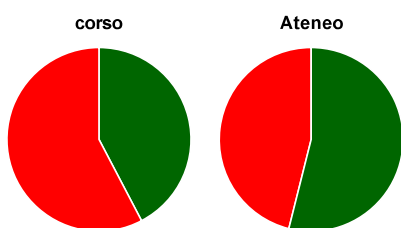
	corso	Ateneo
decisamente sì	30,2%	44,5%
più sì che no	62,3%	46,1%
più no che sì	7,5%	6,3%
decisamente no	-	2,3%
non rispondono	-	0,8%
Totale	100%	100%

Valutazione delle aule



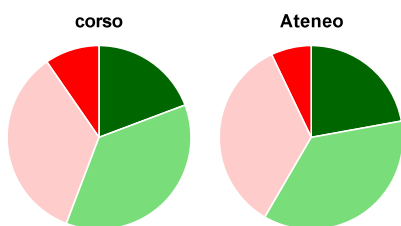
	corso	Ateneo
Hanno utilizzato le aule:	100,0%	100,0%
Valutazione (per 100 fruitori):		
sempre o quasi sempre adeguate	32,1%	35,9%
spesso adeguate	50,9%	50,0%
raramente adeguate	17,0%	14,1%
mai adeguate	-	-
Totale	100%	100%

Valutazione delle postazioni informatiche



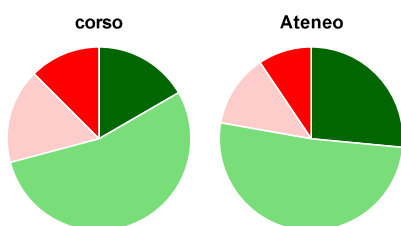
	corso	Ateneo
Hanno utilizzato le postazioni informatiche:	98,1%	89,8%
Valutazione (per 100 fruitori):		
in numero adeguato	42,3%	53,9%
in numero inadeguato	57,7%	46,1%
Totale	100%	100%

Valutazione delle attrezzature per le altre attività didattiche (laboratori, attività pratiche, ...)



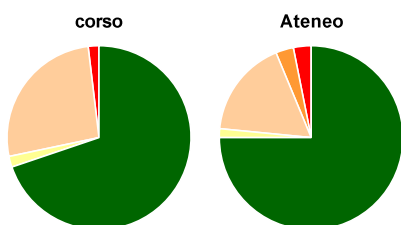
	corso	Ateneo
Hanno utilizzato le attrezzature per le altre attività didattiche (laboratori, attività pratiche, ...):	98,1%	88,3%
Valutazione (per 100 fruitori):		
sempre o quasi sempre adeguate	19,2%	22,1%
spesso adeguate	36,5%	36,3%
raramente adeguate	34,6%	34,5%
mai adeguate	9,6%	7,1%
Totale	100%	100%

Valutazione dei servizi di biblioteca (prestito/consultazione, orari di apertura, ...)



	corso	Ateneo
Hanno utilizzato i servizi di biblioteca (prestito/consultazione, orari di apertura, ...):	90,6%	91,4%
Valutazione (per 100 fruitori):		
decisamente positiva	16,7%	26,5%
abbastanza positiva	54,2%	51,3%
abbastanza negativa	16,7%	12,8%
decisamente negativa	12,5%	9,4%
Totale	100%	100%

Si iscriverebbero di nuovo all'università?



	corso	Ateneo
si, allo stesso corso dell'Ateneo	69,8%	75,0%
si, ma ad un altro corso dell'Ateneo	1,9%	1,6%
si, allo stesso corso, ma in un altro Ateneo	26,4%	17,2%
si, ma ad un altro corso e in un altro Ateneo	-	3,1%
non si iscriverebbero più all'università	1,9%	3,1%
non rispondono	-	-
Totale	100%	100%

Condizione occupazionale

Anno di indagine: 2015
dati aggiornati ad aprile 2016

Ateneo: Università degli Studi 'Magna Graecia' di CATANZARO - laurea magistrale a ciclo unico

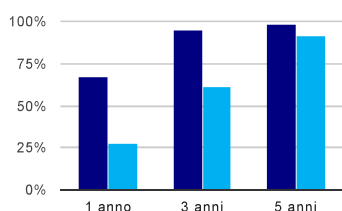
Classe: medicina e chirurgia (LM-41)

Corso: medicina e chirurgia (LM-41)

(valori assoluti)	Laureati	Intervistati	Collettivo esaminato ^(b)	
Laureati del 2014 a 1 anno:	60	50	45	scheda di dettaglio
Laureati del 2012 a 3 anni:	69	48	41	scheda di dettaglio
Laureati del 2010 a 5 anni:	87	64	59	scheda di dettaglio

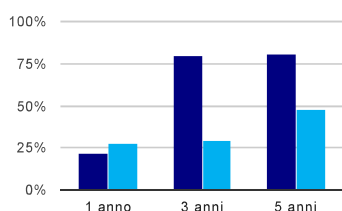
^(b) Per una migliore confrontabilità della documentazione, si riportano i dati relativi ai **soli laureati che non lavoravano al momento della laurea.**

Tasso di occupazione⁽¹⁾



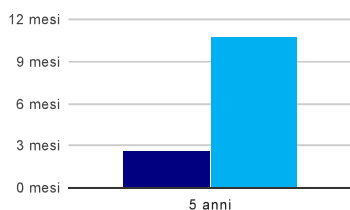
	1 anno	3 anni	5 anni
corso	66,7%	95,1%	98,3%
Ateneo	28,4%	60,9%	92,0%

Laureati che non lavorano, non cercano lavoro, ma sono impegnati in un corso universitario o in un tirocinio/praticantato⁽²⁾



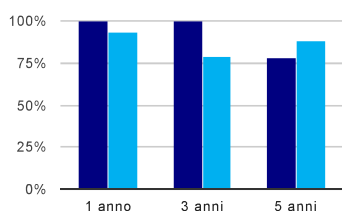
	1 anno	3 anni	5 anni
corso	22,2%	80,5%	81,4%
Ateneo	28,4%	29,0%	48,0%

Tempi di ingresso nel mercato del lavoro, dall'inizio della ricerca al reperimento del primo lavoro (medie, in mesi)



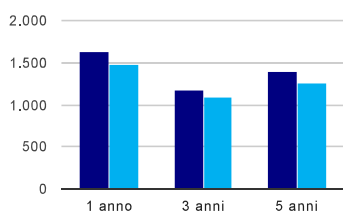
	1 anno	3 anni	5 anni
corso			2,7 mesi
Ateneo			10,8 mesi

Occupati che, nel lavoro, utilizzano in misura elevata le competenze acquisite con la laurea



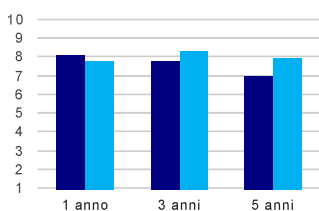
	1 anno	3 anni	5 anni
corso	100,0%	100,0%	77,8%
Ateneo	93,1%	79,5%	87,8%

Retribuzione mensile netta (medie, in euro)



	1 anno	3 anni	5 anni
corso	1.626	1.176	1.403
Ateneo	1.474	1.084	1.264

Soddisfazione per il lavoro svolto (medie, scala 1-10)



	1 anno	3 anni	5 anni
corso	8,1	7,8	7,0
Ateneo	7,8	8,4	7,9

(1) sono considerati occupati tutti coloro che dichiarano di svolgere una qualsiasi attività, anche di formazione o non in regola, purché retribuita.

(2) sono compresi quanti risultano impegnati in dottorati di ricerca, scuole di specializzazione, master universitari e, per i laureati di primo livello, altri corsi di laurea (di qualunque tipo, compresi i corsi attivati presso una delle Istituzioni di Alta Formazione Artistica e Musicale).

Elenco dei corsi aggregati

medicina e chirurgia (LM-41)

classe di laurea: medicina e chirurgia (LM-41)
ordinamento 270 - codizione OFF.F 0790107304200002
sedi: CATANZARO - attivo dal 2010 al 2017
[scheda SUA](#)

medicina e chirurgia (46/S)

classe di laurea: medicina e chirurgia (46/S)
ordinamento 509 - codizione OFF.F 0790104044500001
sedi: CATANZARO - attivo dal 2001 al 2009
[scheda SUA](#)