

## Scheda Unica Annuale - Soddisfazione per il corso di studio concluso e condizione occupazionale dei laureati

### Opzioni:

I dati **includono** i laureati di [corsi equivalenti del 509](#).

I dati sono confrontati con il totale sull'**ateneo** (stessa tipologia di corso).

### Soddisfazione per il corso di studio concluso

dati aggiornati ad aprile 2016

Ateneo: **Università degli Studi 'Magna Graecia' di CATANZARO - laurea di primo livello**

Classe: **ingegneria dell'informazione (L-8)**

Corso: **ingegneria informatica e biomedica (L-8)**

Laureati nell'anno solare 2015 (*valori assoluti*)

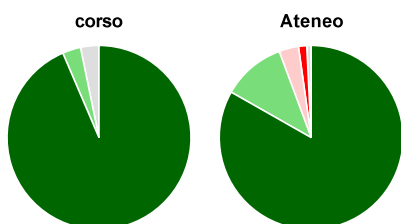
Laureati: **54**

Intervistati: **54**

Collettivo esaminato<sup>(a)</sup>: **31** [scheda di dettaglio](#)

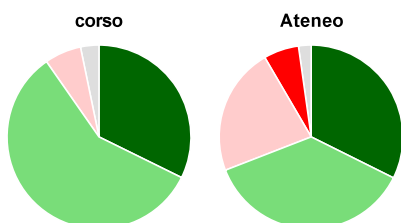
(a) Per una migliore confrontabilità della documentazione, si riportano i dati relativi ai **soli laureati che si sono iscritti al corso di laurea in anni recenti**, cioè a partire dal 2011: 31 di cui 31 intervistati.

#### Hanno frequentato regolarmente



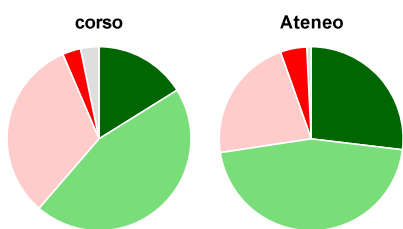
	corso	Ateneo
■ più del 75% degli insegnamenti previsti	93,5%	83,2%
■ tra il 50% e il 75%	3,2%	11,1%
■ tra il 25% e il 50%	-	3,5%
■ meno del 25%	-	1,5%
■ non rispondono	3,2%	0,7%
<b>Totale</b>	<b>100%</b>	<b>100%</b>

#### Hanno ritenuto il carico di studio degli insegnamenti adeguato alla durata del corso di studio



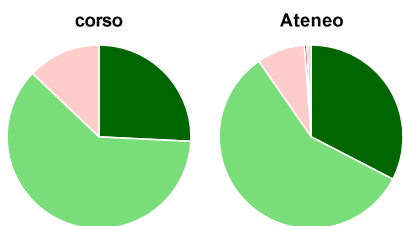
	corso	Ateneo
■ decisamente sì	32,3%	32,3%
■ più sì che no	58,1%	36,8%
■ più no che sì	6,5%	22,5%
■ decisamente no	-	6,2%
■ non rispondono	3,2%	2,2%
<b>Totale</b>	<b>100%</b>	<b>100%</b>

### Hanno ritenuto l'organizzazione degli esami (appelli, orari, informazioni, prenotazioni, ...) soddisfacente



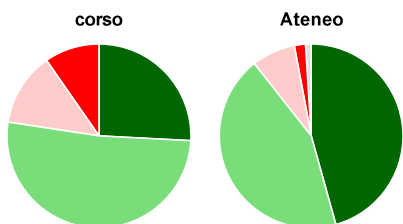
	corso	Ateneo
sempre o quasi sempre	16,1%	26,9%
per più della metà degli esami	45,2%	45,7%
per meno della metà degli esami	32,3%	22,0%
mai o quasi mai	3,2%	4,7%
non rispondono	3,2%	0,7%
<b>Totale</b>	<b>100%</b>	<b>100%</b>

### Sono soddisfatti dei rapporti con i docenti in generale



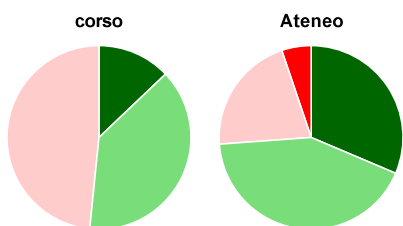
	corso	Ateneo
decisamente sì	25,8%	32,6%
più sì che no	61,3%	57,8%
più no che sì	12,9%	8,4%
decisamente no	-	0,5%
non rispondono	-	0,7%
<b>Totale</b>	<b>100%</b>	<b>100%</b>

### Sono complessivamente soddisfatti del corso di laurea



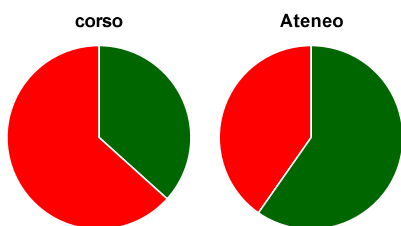
	corso	Ateneo
decisamente sì	25,8%	45,7%
più sì che no	51,6%	43,7%
più no che sì	12,9%	7,7%
decisamente no	9,7%	2,0%
non rispondono	-	1,0%
<b>Totale</b>	<b>100%</b>	<b>100%</b>

### Valutazione delle aule



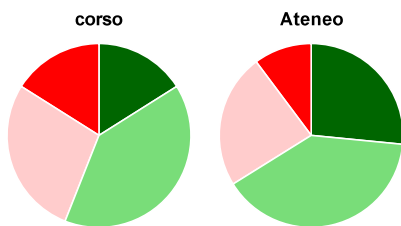
	corso	Ateneo
<b>Hanno utilizzato le aule:</b>	<b>100,0%</b>	<b>100,0%</b>
<b>Valutazione (per 100 fruitori):</b>		
sempre o quasi sempre adeguate	12,9%	31,4%
spesso adeguate	38,7%	42,5%
raramente adeguate	48,4%	21,0%
mai adeguate	-	5,2%
<b>Totale</b>	<b>100%</b>	<b>100%</b>

### Valutazione delle postazioni informatiche



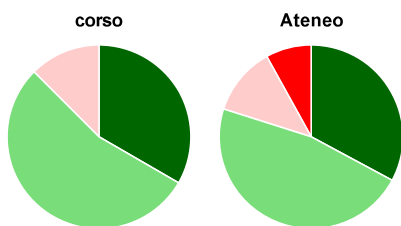
	corso	Ateneo
<b>Hanno utilizzato le postazioni informatiche:</b>	<b>96,8%</b>	<b>68,6%</b>
<b>Valutazione (per 100 fruitori):</b>		
in numero adeguato	36,7%	59,7%
in numero inadeguato	63,3%	40,3%
<b>Totale</b>	<b>100%</b>	<b>100%</b>

### Valutazione delle attrezzature per le altre attività didattiche (laboratori, attività pratiche, ...)



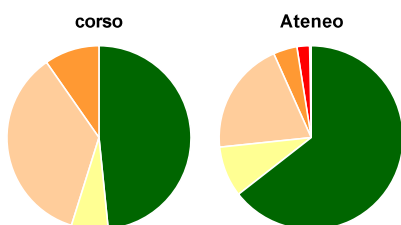
	corso	Ateneo
<b>Hanno utilizzato le attrezzature per le altre attività didattiche (laboratori, attività pratiche, ...):</b>	<b>80,6%</b>	<b>84,7%</b>
<b>Valutazione (per 100 fruitori):</b>		
sempre o quasi sempre adeguate	16,0%	26,5%
spesso adeguate	40,0%	39,7%
raramente adeguate	28,0%	23,6%
mai adeguate	16,0%	10,2%
<b>Totale</b>	<b>100%</b>	<b>100%</b>

### Valutazione dei servizi di biblioteca (prestito/consultazione, orari di apertura, ...)



	corso	Ateneo
<b>Hanno utilizzato i servizi di biblioteca (prestito/consultazione, orari di apertura, ...):</b>	<b>77,4%</b>	<b>67,7%</b>
<b>Valutazione (per 100 fruitori):</b>		
decisamente positiva	33,3%	32,8%
abbastanza positiva	54,2%	47,1%
abbastanza negativa	12,5%	12,0%
decisamente negativa	-	8,0%
<b>Totale</b>	<b>100%</b>	<b>100%</b>

### Si iscriverebbero di nuovo all'università?



	corso	Ateneo
si, allo stesso corso dell'Ateneo	48,4%	64,4%
si, ma ad un altro corso dell'Ateneo	6,5%	8,9%
si, allo stesso corso, ma in un altro Ateneo	35,5%	20,0%
si, ma ad un altro corso e in un altro Ateneo	9,7%	4,2%
non si iscriverebbero più all'università	-	2,2%
non rispondono	-	0,2%
<b>Totale</b>	<b>100%</b>	<b>100%</b>

## Condizione occupazionale

Anno di indagine: 2015  
dati aggiornati ad aprile 2016

Ateneo: Università degli Studi 'Magna Graecia' di CATANZARO - laurea di primo livello

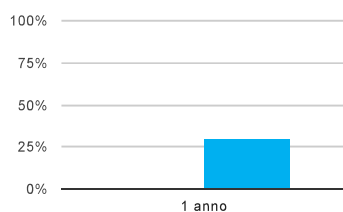
Classe: ingegneria dell'informazione (L-8)

Corso: ingegneria informatica e biomedica (L-8)

(valori assoluti)	Laureati	Intervistati	Collettivo esaminato <sup>(b)</sup>	
Laureati del 2014 a 1 anno:	8	6	5	<a href="#">scheda di dettaglio</a>

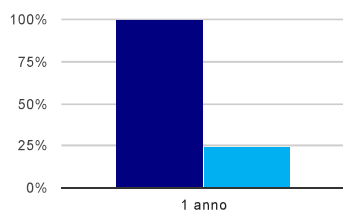
(b) Per una migliore confrontabilità della documentazione, si riportano i dati relativi ai soli laureati che non lavoravano al momento della laurea.

### Tasso di occupazione<sup>(1)</sup>



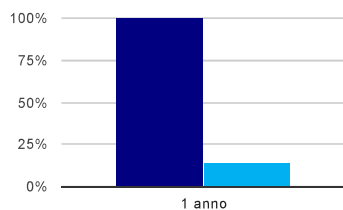
1 anno	
corso	-
Ateneo	30,5%

### Laureati attualmente iscritti ad un corso di laurea magistrale<sup>(2)</sup>



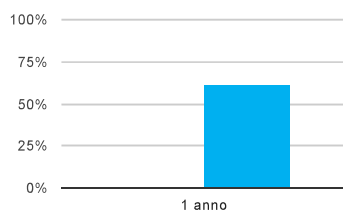
1 anno	
corso	100,0%
Ateneo	24,5%

### Laureati che non lavorano, non cercano lavoro, ma sono impegnati in un corso universitario o in un tirocinio/praticantato<sup>(3)</sup>



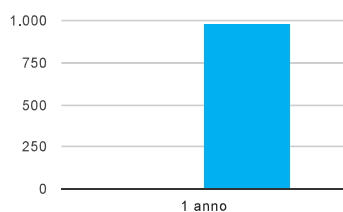
1 anno	
corso	100,0%
Ateneo	14,2%

### Occupati che, nel lavoro, utilizzano in misura elevata le competenze acquisite con la laurea



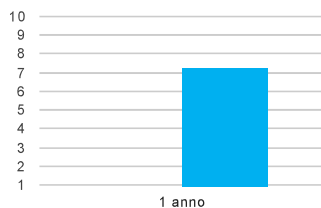
1 anno	
corso	-
Ateneo	61,1%

### Retribuzione mensile netta (medie, in euro)



1 anno	
corso	-
Ateneo	980

### Soddisfazione per il lavoro svolto (medie, scala 1-10)



1 anno	
corso	-
Ateneo	7,3

(1) sono considerati occupati tutti coloro che dichiarano di svolgere una qualsiasi attività, anche di formazione o non in regola, purché retribuita.

(2) sono considerati anche i laureati iscritti ad un corso a ciclo unico, al corso in Scienze della Formazione primaria, nonché ad un corso di secondo livello presso una delle Istituzioni di Alta Formazione Artistica e Musicale.

(3) sono compresi quanti risultano impegnati in dottorati di ricerca, scuole di specializzazione, master universitari e, per i laureati di primo livello, altri corsi di laurea (di qualunque tipo, compresi i corsi attivati presso una delle Istituzioni di Alta Formazione Artistica e Musicale).

#### Elenco dei corsi aggregati

##### ingegneria informatica e biomedica (L-8)

classe di laurea: ingegneria dell'informazione (L-8)

ordinamento 270 - codizione OFF.F 0790106200800001

sedì: CATANZARO - attivo dal 2010 al 2017

[scheda SUA](#)