

[cambia](#)**Collettivo Selezionato:**

anno di laurea: 2016  
 tipo di corso: laurea di primo livello  
 Ateneo: Catanzaro  
 Facoltà/Dipartimento/Scuola: tutte  
 gruppo disciplinare: tutti  
 classe di laurea: professioni sanitarie tecniche  
 (L/SNT3, SNT/3)  
 corso di laurea: igiene dentale (L/SNT3)  
 iscrizione al corso in anni recenti: tutti

Per una migliore lettura dei dati si consultino le [note metodologiche](#)

Salvo diversa indicazione, si autorizza la riproduzione a fini non commerciali e con citazione della fonte

PROFILO DEI LAUREATI	Collettivo selezionato	Collettivo selezionato (disaggregato per iscrizione al corso in anni recenti)	
		iscrizione in anni recenti <sup>(1)</sup>	iscrizione in anni meno recenti <sup>(2)</sup>
<b>Numero di laureati</b>	<b>9</b>	<b>9</b>	
<b>Hanno compilato il questionario</b>	<b>9</b>	<b>9</b>	
<b>Tasso di compilazione</b>	<b>100,0</b>	<b>100,0</b>	


1. CARATTERISTICHE ANAGRAFICHE	Collettivo selezionato	Collettivo selezionato (disaggregato per iscrizione al corso in anni recenti)	
		iscrizione in anni recenti <sup>(1)</sup>	iscrizione in anni meno recenti <sup>(2)</sup>
<b>Genere (%)</b>			
Uomini	22,2	22,2	
Donne	77,8	77,8	
<b>Età alla laurea (%)</b>			
Meno di 23 anni	44,4	44,4	
23-24 anni	11,1	11,1	
25-26 anni	33,3	33,3	
27 anni e oltre	11,1	11,1	
<b>Età alla laurea (medie, in anni)</b>	<b>25,6</b>	<b>25,6</b>	
<b>Cittadini stranieri (%)</b>	-	-	
<b>Residenza (%)</b>			
Stessa provincia della sede degli studi	11,1	11,1	
Altra provincia della stessa regione	88,9	88,9	
Altra regione	-	-	
Estero	-	-	


2. ORIGINE SOCIALE	Collettivo selezionato	Collettivo selezionato (disaggregato per iscrizione al corso in anni recenti)	
		iscrizione in anni recenti <sup>(1)</sup>	iscrizione in anni meno recenti <sup>(2)</sup>
<b>Titolo di studio dei genitori (%)</b>			
<b>Almeno un genitore laureato</b>	<b>11,1</b>	<b>11,1</b>	
Entrambi con laurea	-	-	
Uno solo con laurea	11,1	11,1	
<b>Nessun genitore laureato</b>	<b>88,9</b>	<b>88,9</b>	
Scuola media superiore	55,6	55,6	
Titoli inferiori o nessun titolo	33,3	33,3	
<b>Classe sociale (%)</b>			
Classe elevata	22,2	22,2	
Classe media impiegatizia	22,2	22,2	
Classe media autonoma	22,2	22,2	
Classe del lavoro esecutivo	33,3	33,3	



3. STUDI SECONDARI DI SECONDO GRADO	Collettivo selezionato	Collettivo selezionato (disaggregato per iscrizione al corso in anni recenti)	
		iscrizione in anni recenti <sup>(1)</sup>	iscrizione in anni meno recenti <sup>(2)</sup>
<b>Diploma (%)</b>			
<b>Liceale</b>	<b>66,7</b>	<b>66,7</b>	
Liceo classico	-	-	
Liceo linguistico	-	-	
Liceo scientifico	55,6	55,6	
Liceo delle scienze umane	11,1	11,1	
Liceo artistico e musicale e coreutico	-	-	
<b>Tecnico</b>	<b>11,1</b>	<b>11,1</b>	
Tecnico economico	11,1	11,1	
Tecnico tecnologico	-	-	
<b>Professionale</b>	<b>22,2</b>	<b>22,2</b>	
<b>Titolo estero</b>	<b>-</b>	<b>-</b>	
<b>Voto di diploma (medie, in 100-mi)</b>	<b>82,6</b>	<b>82,6</b>	
<b>Hanno conseguito il diploma (%)</b>			
Nella stessa provincia della sede degli studi universitari	11,1	11,1	
In una provincia limitrofa	77,8	77,8	
In una provincia non limitrofa, ma nella stessa ripartizione geografica	-	-	
Al Sud, ma si sono laureati al Centro-Nord	-	-	
Al Centro, ma si sono laureati al Nord o al Sud	-	-	
Al Nord, ma si sono laureati al Centro-Sud	11,1	11,1	
All'estero	-	-	


4. RIUSCITA NEGLI STUDI UNIVERSITARI	Collettivo selezionato	Collettivo selezionato (disaggregato per iscrizione al corso in anni recenti)	
		iscrizione in anni recenti <sup>(1)</sup>	iscrizione in anni meno recenti <sup>(2)</sup>
<b>Hanno precedenti esperienze universitarie (%)</b>	<b>33,3</b>	<b>33,3</b>	
Portate a termine	22,2	22,2	
Non portate a termine	11,1	11,1	
<b>Nessuna precedente esperienza universitaria</b>	<b>66,7</b>	<b>66,7</b>	
<b>Motivazioni molto importanti nella scelta del corso di laurea (%)</b>			
Fattori sia culturali sia professionalizzanti	55,6	55,6	
Fattori prevalentemente culturali	11,1	11,1	
Fattori prevalentemente professionalizzanti	22,2	22,2	
Né gli uni né gli altri	11,1	11,1	
<b>Età all'immatricolazione (%)</b>			
Regolare o 1 anno di ritardo	55,6	55,6	
2 o più anni di ritardo	44,4	44,4	
<b>Punteggio degli esami (medie, in 30-mi)</b>	<b>27,5</b>	<b>27,5</b>	
<b>Voto di laurea (medie, in 110-mi)</b>	<b>109,3</b>	<b>109,3</b>	
<b>Regolarità negli studi (%)</b>			
In corso	77,8	77,8	
1° anno fuori corso	22,2	22,2	
2° anno fuori corso	-	-	
3° anno fuori corso	-	-	
4° anno fuori corso	-	-	
5° anno fuori corso e oltre	-	-	
<b>Durata degli studi (medie, in anni)</b>	<b>3,3</b>	<b>3,3</b>	
<b>Ritardo alla laurea (medie, in anni)</b>	<b>0,1</b>	<b>0,1</b>	
<b>Indice di ritardo (rapporto fra ritardo e durata legale del corso)</b>	<b>0,04</b>	<b>0,04</b>	

5. CONDIZIONI DI STUDIO	Collettivo selezionato	Collettivo selezionato (disaggregato per iscrizione al corso in anni recenti)	
		iscrizione in anni recenti <sup>(1)</sup>	iscrizione in anni meno recenti <sup>(2)</sup>
<b>Hanno alloggiato a meno di un'ora di viaggio dalla sede degli studi (%)</b>			
Più del 50% della durata degli studi	55,6	55,6	
Meno del 50%	44,4	44,4	
<b>Hanno frequentato regolarmente (%)</b>			
Più del 75% degli insegnamenti previsti	100,0	100,0	
Tra il 50% e il 75%	-	-	
Tra il 25% e il 50%	-	-	
Meno del 25%	-	-	
<b>Hanno usufruito del servizio di borse di studio (%)</b>	<b>33,3</b>	<b>33,3</b>	
<b>Hanno svolto periodi di studio all'estero nel corso degli studi universitari (%)</b>	-	-	
Con Erasmus o altro programma dell'Unione Europea	-	-	
Altra esperienza riconosciuta dal corso di studi	-	-	
Iniziativa personale	-	-	
<b>Non hanno compiuto studi all'estero</b>	<b>100,0</b>	<b>100,0</b>	
<b>1 o più esami all'estero convalidati (per 100 che hanno svolto esperienze di studio all'estero riconosciute dal corso)</b>	-	-	
<b>Hanno preparato all'estero una parte significativa della tesi (per 100 che hanno svolto esperienze di studio all'estero riconosciute dal corso)</b>	-	-	
<b>Hanno svolto tirocini/stage o lavoro riconosciuti dal corso di laurea (%)</b>	<b>77,8</b>	<b>77,8</b>	
Tirocini organizzati dal corso e svolti presso l'università	22,2	22,2	
Tirocini organizzati dal corso e svolti al di fuori dell'università	44,4	44,4	
Attività di lavoro successivamente riconosciute dal corso	11,1	11,1	
<b>Nessuna esperienza di tirocinio o lavoro riconosciuto</b>	<b>22,2</b>	<b>22,2</b>	
<b>Tempo impiegato per la tesi/prova finale (medie, in mesi)</b>	<b>6,4</b>	<b>6,4</b>	

6. LAVORO DURANTE GLI STUDI UNIVERSITARI	Collettivo selezionato	Collettivo selezionato (disaggregato per iscrizione al corso in anni recenti)	
		iscrizione in anni recenti <sup>(1)</sup>	iscrizione in anni meno recenti <sup>(2)</sup>
<b>Hanno avuto esperienze di lavoro (%) </b>	<b>66,7</b>	<b>66,7</b>	
Lavoratori-studenti	-	-	
Altre esperienze di lavoro con continuità a tempo pieno	-	-	
Lavoro a tempo parziale	11,1	11,1	
Lavoro occasionale, saltuario, stagionale	55,6	55,6	
<b>Nessuna esperienza di lavoro</b>	<b>33,3</b>	<b>33,3</b>	
<b>Lavoro coerente con gli studi (per 100 che hanno avuto esperienze di lavoro)</b>	<b>16,7</b>	<b>16,7</b>	

7. GIUDIZI SULL'ESPERIENZA UNIVERSITARIA	Collettivo selezionato	Collettivo selezionato (disaggregato per iscrizione al corso in anni recenti)	
		iscrizione in anni recenti <sup>(1)</sup>	iscrizione in anni meno recenti <sup>(2)</sup>
<b>Sono complessivamente soddisfatti del corso di laurea (%)</b>			
Decisamente sì	33,3	33,3	
Più sì che no	66,7	66,7	
Più no che sì	-	-	
Decisamente no	-	-	
<b>Sono soddisfatti dei rapporti con i docenti in generale (%)</b>			
Decisamente sì	33,3	33,3	
Più sì che no	66,7	66,7	
Più no che sì	-	-	
Decisamente no	-	-	
<b>Sono soddisfatti dei rapporti con gli studenti (%)</b>			
Decisamente sì	77,8	77,8	
Più sì che no	11,1	11,1	
Più no che sì	11,1	11,1	
Decisamente no	-	-	
<b>Hanno utilizzato le aule (%)</b>	<b>100,0</b>	<b>100,0</b>	
<b>Valutazione delle aule (per 100 fruitori)</b>			
Sempre o quasi sempre adeguate	44,4	44,4	
Spesso adeguate	44,4	44,4	
Raramente adeguate	11,1	11,1	
Mai adeguate	-	-	
<b>Hanno utilizzato le postazioni informatiche (%)</b>	<b>88,9</b>	<b>88,9</b>	
<b>Non le hanno utilizzate nonostante fossero presenti</b>	<b>11,1</b>	<b>11,1</b>	
<b>Non le hanno utilizzate in quanto non presenti</b>	<b>-</b>	<b>-</b>	
<b>Valutazione delle postazioni informatiche (per 100 fruitori)</b>			
In numero adeguato	50,0	50,0	
In numero inadeguato	50,0	50,0	
<b>Hanno utilizzato i servizi di biblioteca (prestito/consultazione, orari di apertura, ...) (%)</b>	<b>88,9</b>	<b>88,9</b>	
<b>Valutazione dei servizi di biblioteca (prestito/consultazione, orari di apertura ...) (per 100 fruitori)</b>			
Decisamente positiva	25,0	25,0	
Abbastanza positiva	75,0	75,0	
Abbastanza negativa	-	-	
Decisamente negativa	-	-	
<b>Hanno utilizzato le attrezzature per le altre attività didattiche (laboratori, attività pratiche, ...) (%)</b>	<b>100,0</b>	<b>100,0</b>	
<b>Valutazione delle attrezzature per le altre attività didattiche (laboratori, attività pratiche, ) (per 100 fruitori)</b>			
Sempre o quasi sempre adeguate	22,2	22,2	
Spesso adeguate	44,4	44,4	
Raramente adeguate	33,3	33,3	
Mai adeguate	-	-	
<b>Hanno utilizzato gli spazi dedicati allo studio individuale (%)</b>	<b>77,8</b>	<b>77,8</b>	
<b>Non li hanno utilizzati nonostante fossero presenti</b>	<b>22,2</b>	<b>22,2</b>	
<b>Non li hanno utilizzati in quanto non presenti</b>	<b>-</b>	<b>-</b>	
<b>Valutazione degli spazi dedicati allo studio individuale (per 100 fruitori)</b>			
Adeguati	71,4	71,4	
Inadeguati	28,6	28,6	
<b>Hanno ritenuto l'organizzazione degli esami (appelli, orari, informazioni, prenotazioni, ...) soddisfacente (%)</b>			
Sempre o quasi sempre	44,4	44,4	
Per più della metà degli esami	33,3	33,3	
Per meno della metà degli esami	22,2	22,2	
Mai o quasi mai	-	-	
<b>Hanno ritenuto il carico di studio degli insegnamenti adeguato alla durata del corso di studio (%)</b>			
Decisamente sì	33,3	33,3	
Più sì che no	33,3	33,3	
Più no che sì	33,3	33,3	
Decisamente no	-	-	
<b>Si iscriverebbero di nuovo all'università? (%) </b>			
Sì, allo stesso corso dell'Ateneo	88,9	88,9	
Sì, ma ad un altro corso dell'Ateneo	-	-	
Sì, allo stesso corso ma in un altro Ateneo	11,1	11,1	
Sì, ma ad un altro corso e in un altro Ateneo	-	-	
Non si iscriverebbero più all'università	-	-	

8. CONOSCENZE LINGUISTICHE E INFORMATICHE	Collettivo selezionato	Collettivo selezionato (disaggregato per iscrizione al corso in anni recenti)	
		iscrizione in anni recenti <sup>(1)</sup>	iscrizione in anni meno recenti <sup>(2)</sup>
<b>Lingue straniere: conoscenza "almeno buona" (%)</b> 			
Inglese scritto	77,8	77,8	
Inglese parlato	66,7	66,7	
Francese scritto	33,3	33,3	
Francese parlato	33,3	33,3	
Spagnolo scritto	11,1	11,1	
Spagnolo parlato	11,1	11,1	
Tedesco scritto	11,1	11,1	
Tedesco parlato	11,1	11,1	
<b>Strumenti informatici: livello di conoscenza "almeno buona" (%)</b> 			
Navigazione in Internet e comunicazione in rete	88,9	88,9	
Word processor	66,7	66,7	
Fogli elettronici	55,6	55,6	
Strumenti di presentazione	77,8	77,8	
Sistemi operativi	55,6	55,6	
Multimedia	66,7	66,7	
Linguaggi di programmazione	11,1	11,1	
Data base	22,2	22,2	
Realizzazione siti web	-	-	
Reti di trasmissione dati	11,1	11,1	
CAD/CAM/CAE - progettazione assistita	-	-	

9. PROSPETTIVE DI STUDIO	Collettivo selezionato	Collettivo selezionato (disaggregato per iscrizione al corso in anni recenti)	
		iscrizione in anni recenti <sup>(1)</sup>	iscrizione in anni meno recenti <sup>(2)</sup>
<b>Intendono proseguire gli studi dopo il conseguimento del titolo (%)</b>	<b>66,7</b>	<b>66,7</b>	
Altra laurea di primo livello	11,1	11,1	
Laurea magistrale biennale	33,3	33,3	
Laurea magistrale a ciclo unico	11,1	11,1	
Dottorato di ricerca	-	-	
Diploma accademico (Alta Formazione Artistica e Musicale) 	-	-	
Scuola di specializzazione post-laurea	-	-	
Master universitario	-	-	
Altro tipo di master o corso di perfezionamento	-	-	
Tirocinio, praticantato	-	-	
Attività sostenuta da borsa o assegno di studio	-	-	
Altre attività di qualificazione professionale	11,1	11,1	
<b>Non intendono proseguire</b>	<b>33,3</b>	<b>33,3</b>	

10. PROSPETTIVE DI LAVORO	Collettivo selezionato	Collettivo selezionato (disaggregato per iscrizione al corso in anni recenti)	
		iscrizione in anni recenti <sup>(1)</sup>	iscrizione in anni meno recenti <sup>(2)</sup>
<b>Aspetti ritenuti rilevanti nella ricerca del lavoro: decisamente sì (%)</b>			
Acquisizione di professionalità	100,0	100,0	
Possibilità di carriera	77,8	77,8	
Possibilità di guadagno	55,6	55,6	
Stabilità/sicurezza del posto di lavoro	100,0	100,0	
Rispondenza a interessi culturali	77,8	77,8	
Coerenza con gli studi	77,8	77,8	
Utilità sociale del lavoro	100,0	100,0	
Prestigio ricevuto dal lavoro	66,7	66,7	
Coinvolgimento e partecipazione all'attività lavorativa e ai processi decisionali	66,7	66,7	
Indipendenza o autonomia	100,0	100,0	
Flessibilità dell'orario di lavoro	44,4	44,4	
Rapporti con i colleghi sul luogo di lavoro	66,7	66,7	
Luogo di lavoro (ubicazione, caratteristiche fisiche dell'ambiente di lavoro)	55,6	55,6	
Tempo libero	55,6	55,6	
Opportunità di contatti con l'estero	44,4	44,4	
Possibilità di utilizzare al meglio le competenze acquisite	77,8	77,8	
<b>Sono interessati a lavorare nei seguenti settori: decisamente sì (%)</b>			
Pubblico	44,4	44,4	
Privato (compreso l'avvio di un'attività autonoma/in conto proprio)	77,8	77,8	
<b>Disponibilità a lavorare per tipo di relazione contrattuale: decisamente sì (%)</b>			
<b>ORARIO/MODALITÀ LAVORATIVA</b>			
Tempo pieno	66,7	66,7	
Part-time	66,7	66,7	
Telelavoro	11,1	11,1	
<b>CONTRATTO</b>			
A tempo determinato	55,6	55,6	
Stage	11,1	11,1	
Apprendistato	11,1	11,1	
Somministrazione di lavoro (ex interinale)	-	-	
Autonomo/in conto proprio	33,3	33,3	
<b>Disponibilità a lavorare nelle seguenti aree geografiche: decisamente sì (%)</b>			
Provincia di residenza	88,9	88,9	
Provincia degli studi	77,8	77,8	
Regione degli studi	88,9	88,9	
Italia settentrionale	22,2	22,2	
Italia centrale	33,3	33,3	
Italia meridionale	77,8	77,8	
Stato europeo	33,3	33,3	
Stato extraeuropeo	22,2	22,2	
<b>Disponibilità ad effettuare trasferte di lavoro (%)</b>			
Sì, anche con trasferimenti di residenza	44,4	44,4	
Sì, anche frequenti (senza cambi di residenza)	33,3	33,3	
Sì, ma solo in numero limitato	22,2	22,2	
Non disponibili a trasferte	-	-	

(1) I laureati iscritti in tempi recenti sono coloro che si sono iscritti:  
- per il primo livello, al più 4 anni prima del conseguimento del titolo  
- per i magistrali biennali, al più 3 anni prima del conseguimento del titolo  
- per i magistrali a ciclo unico in Medicina e Chirurgia e Odontoiatria e protesi dentaria (quest'ultima solo per l'ordinamento 270/04), al più 7 anni prima del conseguimento del titolo  
- per i magistrali a ciclo unico (escluse le classi di laurea sopra citate), al più 6 anni prima del conseguimento del titolo  
- per il corso non riformato in Scienze della Formazione primaria, al più 5 anni prima del conseguimento del titolo

(2) Dati non disponibili per il collettivo selezionato.

Profilo dei laureati

Aprile 2019 - Consorzio Interuniversitario AlmaLaurea

Salvo diversa indicazione, si autorizza la riproduzione a fini non commerciali e con citazione della fonte