

Scheda Unica Annuale - Soddisfazione per il corso di studio concluso e condizione occupazionale dei laureati

Opzioni:

I dati **includono** i laureati di [corsi equivalenti del 509](#).

I dati sono confrontati con il totale sull'**ateneo** (stessa tipologia di corso).

Soddisfazione per il corso di studio concluso

dati aggiornati ad aprile 2017

Ateneo: **Università degli Studi 'Magna Graecia' di CATANZARO - laurea di primo livello**

Classe: **professioni sanitarie tecniche (L/SNT3)**

Corso: **igiene dentale (L/SNT3)**

Laureati nell'anno solare 2016 (*valori assoluti*)

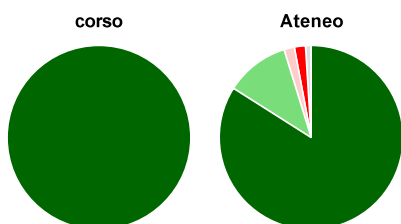
Laureati: **10**

Intervistati: **10**

Collettivo esaminato^(a): **9** [scheda di dettaglio](#)

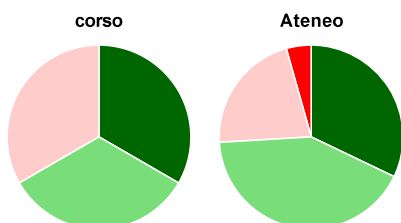
(a) Per una migliore confrontabilità della documentazione, si riportano i dati relativi ai **soli laureati che si sono iscritti al corso di laurea in anni recenti**, cioè a partire dal 2012: 9 di cui 9 intervistati.

Hanno frequentato regolarmente



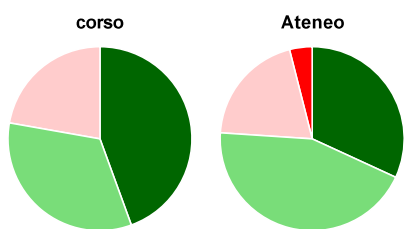
| | corso | Ateneo |
|---|-------------|-------------|
| ■ più del 75% degli insegnamenti previsti | 100,0% | 84,0% |
| ■ tra il 50% e il 75% | - | 11,3% |
| ■ tra il 25% e il 50% | - | 1,8% |
| ■ meno del 25% | - | 2,0% |
| ■ non rispondono | - | 1,0% |
| Totale | 100% | 100% |

Hanno ritenuto il carico di studio degli insegnamenti adeguato alla durata del corso di studio



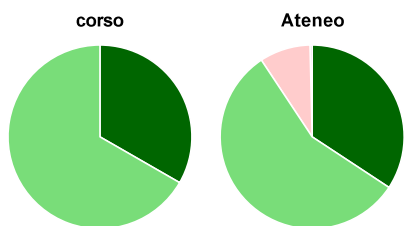
| | corso | Ateneo |
|------------------|-------------|-------------|
| ■ decisamente sì | 33,3% | 32,1% |
| ■ più sì che no | 33,3% | 42,0% |
| ■ più no che sì | 33,3% | 21,6% |
| ■ decisamente no | - | 4,4% |
| ■ non rispondono | - | - |
| Totale | 100% | 100% |

Hanno ritenuto l'organizzazione degli esami (appelli, orari, informazioni, prenotazioni, ...) soddisfacente



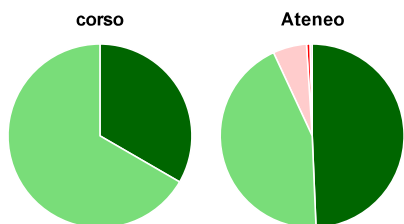
| | corso | Ateneo |
|---------------------------------|-------------|-------------|
| sempre o quasi sempre | 44,4% | 31,9% |
| per più della metà degli esami | 33,3% | 44,2% |
| per meno della metà degli esami | 22,2% | 20,0% |
| mai o quasi mai | - | 4,0% |
| non rispondono | - | - |
| Totale | 100% | 100% |

Sono soddisfatti dei rapporti con i docenti in generale



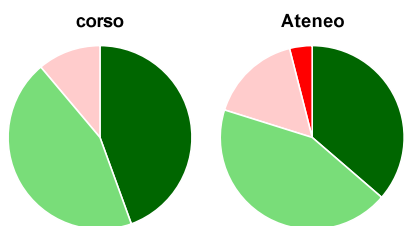
| | corso | Ateneo |
|----------------|-------------|-------------|
| decisamente sì | 33,3% | 34,3% |
| più sì che no | 66,7% | 56,4% |
| più no che sì | - | 8,9% |
| decisamente no | - | - |
| non rispondono | - | 0,4% |
| Totale | 100% | 100% |

Sono complessivamente soddisfatti del corso di laurea



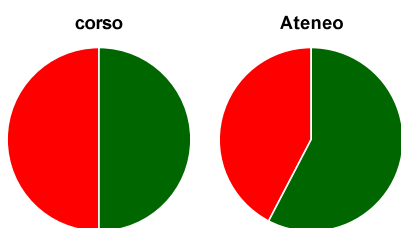
| | corso | Ateneo |
|----------------|-------------|-------------|
| decisamente sì | 33,3% | 49,3% |
| più sì che no | 66,7% | 43,8% |
| più no che sì | - | 5,9% |
| decisamente no | - | 0,6% |
| non rispondono | - | 0,4% |
| Totale | 100% | 100% |

Valutazione delle aule



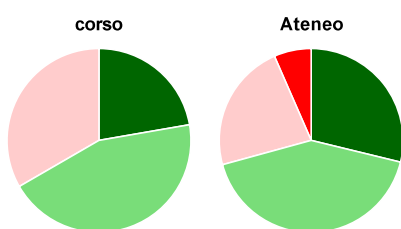
| | corso | Ateneo |
|--|---------------|--------------|
| Hanno utilizzato le aule: | 100,0% | 99,2% |
| Valutazione (per 100 fruitori): | | |
| sempre o quasi sempre adeguate | 44,4% | 36,3% |
| spesso adeguate | 44,4% | 43,5% |
| raramente adeguate | 11,1% | 16,2% |
| mai adeguate | - | 4,0% |
| Totale | 100% | 100% |

Valutazione delle postazioni informatiche



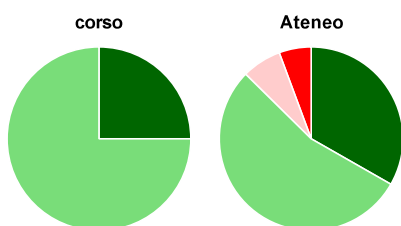
| | corso | Ateneo |
|---|--------------|--------------|
| Hanno utilizzato le postazioni informatiche: | 88,9% | 73,5% |
| Valutazione (per 100 fruitori): | | |
| in numero adeguato | 50,0% | 57,7% |
| in numero inadeguato | 50,0% | 42,3% |
| Totale | 100% | 100% |

Valutazione delle attrezzature per le altre attività didattiche (laboratori, attività pratiche, ...)



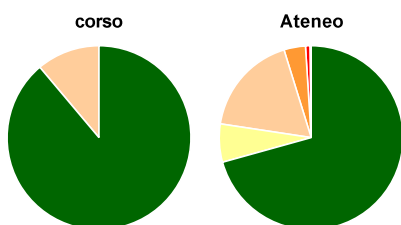
| | corso | Ateneo |
|--|---------------|--------------|
| Hanno utilizzato le attrezzature per le altre attività didattiche (laboratori, attività pratiche, ...): | 100,0% | 87,3% |
| Valutazione (per 100 fruitori): | | |
| sempre o quasi sempre adeguate | 22,2% | 28,8% |
| spesso adeguate | 44,4% | 42,0% |
| raramente adeguate | 33,3% | 22,7% |
| mai adeguate | - | 6,6% |
| Totale | 100% | 100% |

Valutazione dei servizi di biblioteca (prestito/consultazione, orari di apertura, ...)



| | corso | Ateneo |
|---|--------------|--------------|
| Hanno utilizzato i servizi di biblioteca (prestito/consultazione, orari di apertura, ...): | 88,9% | 73,9% |
| Valutazione (per 100 fruitori): | | |
| decisamente positiva | 25,0% | 33,2% |
| abbastanza positiva | 75,0% | 54,2% |
| abbastanza negativa | - | 7,0% |
| decisamente negativa | - | 5,6% |
| Totale | 100% | 100% |

Si iscriverebbero di nuovo all'università?



| | corso | Ateneo |
|---|-------------|-------------|
| sì, allo stesso corso dell'Ateneo | 88,9% | 70,7% |
| sì, ma ad un altro corso dell'Ateneo | - | 6,7% |
| sì, allo stesso corso, ma in un altro Ateneo | 11,1% | 17,8% |
| sì, ma ad un altro corso e in un altro Ateneo | - | 3,8% |
| non si iscriverebbero più all'università | - | 0,8% |
| non rispondono | - | 0,2% |
| Totale | 100% | 100% |

Condizione occupazionale

Anno di indagine: 2016
dati aggiornati ad aprile 2017

Ateneo: **Università degli Studi 'Magna Graecia' di CATANZARO - laurea di primo livello**

Classe: **professioni sanitarie tecniche (L/SNT3)**

Corso: **igiene dentale (L/SNT3)**

| <i>(valori assoluti)</i> | Laureati | Intervistati | Collettivo esaminato ^(b) |
|-----------------------------|----------|--------------|--|
| Laureati del 2015 a 1 anno: | 0 | 0 | 0 |

(b) Per una migliore confrontabilità della documentazione, si riportano i dati relativi ai **soli laureati che non lavoravano al momento della laurea.**

Non ci sono dati disponibili per il corso selezionato.

Elenco dei corsi aggregati

igiene dentale (L/SNT3)

classe di laurea: professioni sanitarie tecniche (L/SNT3)

ordinamento 270 - codizione OFF.F 0790106204800002

sedì: CATANZARO - attivo dal 2013 al 2013

[scheda SUA](#)

igiene dentale (SNT/3)

classe di laurea: professioni sanitarie tecniche (SNT/3)

ordinamento 509 - codizione OFF.F 0790104050600009

sedì: CATANZARO - attivo dal 2001 al 2009

[scheda SUA](#)