

## Scheda Unica Annuale - Soddisfazione per il corso di studio concluso e condizione occupazionale dei laureati

### Opzioni:

I dati includono i laureati di [corsi equivalenti del 509](#).

I dati sono confrontati con il totale sull'ateneo (stessa tipologia di corso).

### Soddisfazione per il corso di studio concluso

dati aggiornati ad aprile 2017

Ateneo: **Università degli Studi 'Magna Graecia' di CATANZARO - laurea di primo livello**

Classe: **professioni sanitarie della riabilitazione (L/SNT2)**

Corso: **fisioterapia (L/SNT2)**

Laureati nell'anno solare 2016 (*valori assoluti*)

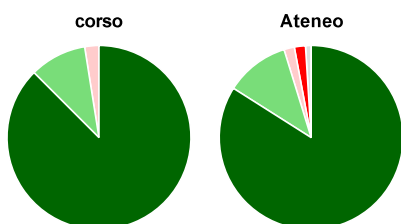
Laureati: **52**

Intervistati: **46**

Collettivo esaminato<sup>(a)</sup>: **46** [scheda di dettaglio](#)

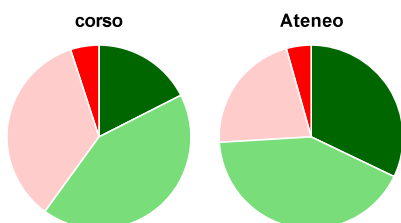
(a) Per una migliore confrontabilità della documentazione, si riportano i dati relativi ai **soli laureati che si sono iscritti al corso di laurea in anni recenti**, cioè a partire dal 2012: 46 di cui 40 intervistati.

#### Hanno frequentato regolarmente



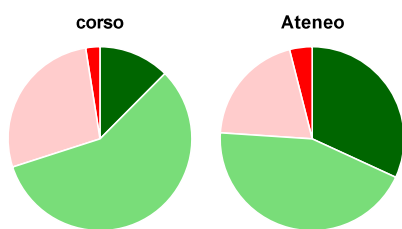
	corso	Ateneo
■ più del 75% degli insegnamenti previsti	87,5%	84,0%
■ tra il 50% e il 75%	10,0%	11,3%
■ tra il 25% e il 50%	2,5%	1,8%
■ meno del 25%	-	2,0%
■ non rispondono	-	1,0%
<b>Totale</b>	<b>100%</b>	<b>100%</b>

#### Hanno ritenuto il carico di studio degli insegnamenti adeguato alla durata del corso di studio



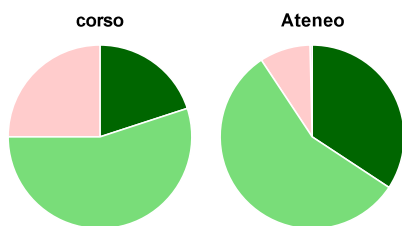
	corso	Ateneo
■ decisamente sì	17,5%	32,1%
■ più sì che no	42,5%	42,0%
■ più no che sì	35,0%	21,6%
■ decisamente no	5,0%	4,4%
■ non rispondono	-	-
<b>Totale</b>	<b>100%</b>	<b>100%</b>

### Hanno ritenuto l'organizzazione degli esami (appelli, orari, informazioni, prenotazioni, ...) soddisfacente



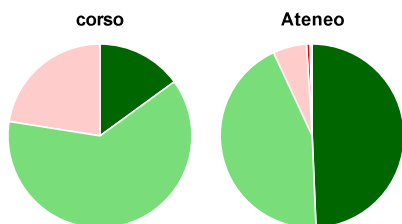
	corso	Ateneo
sempre o quasi sempre	12,5%	31,9%
per più della metà degli esami	57,5%	44,2%
per meno della metà degli esami	27,5%	20,0%
mai o quasi mai	2,5%	4,0%
non rispondono	-	-
<b>Totale</b>	<b>100%</b>	<b>100%</b>

### Sono soddisfatti dei rapporti con i docenti in generale



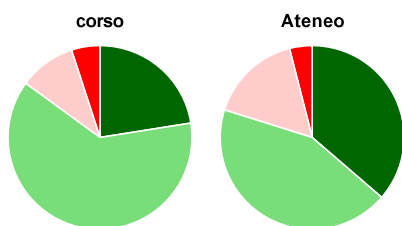
	corso	Ateneo
decisamente sì	20,0%	34,3%
più sì che no	55,0%	56,4%
più no che sì	25,0%	8,9%
decisamente no	-	-
non rispondono	-	0,4%
<b>Totale</b>	<b>100%</b>	<b>100%</b>

### Sono complessivamente soddisfatti del corso di laurea



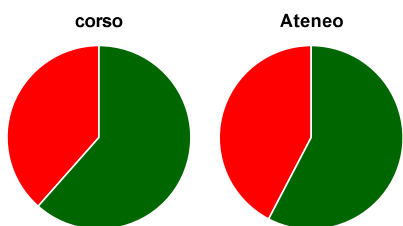
	corso	Ateneo
decisamente sì	15,0%	49,3%
più sì che no	62,5%	43,8%
più no che sì	22,5%	5,9%
decisamente no	-	0,6%
non rispondono	-	0,4%
<b>Totale</b>	<b>100%</b>	<b>100%</b>

### Valutazione delle aule



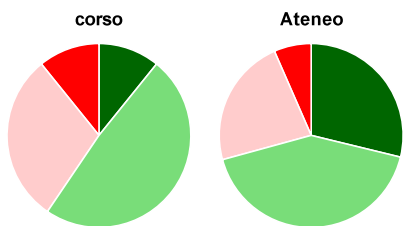
	corso	Ateneo
<b>Hanno utilizzato le aule:</b>	<b>100,0%</b>	<b>99,2%</b>
<b>Valutazione (per 100 fruitori):</b>		
sempre o quasi sempre adeguate	22,5%	36,3%
spesso adeguate	62,5%	43,5%
raramente adeguate	10,0%	16,2%
mai adeguate	5,0%	4,0%
<b>Totale</b>	<b>100%</b>	<b>100%</b>

### Valutazione delle postazioni informatiche



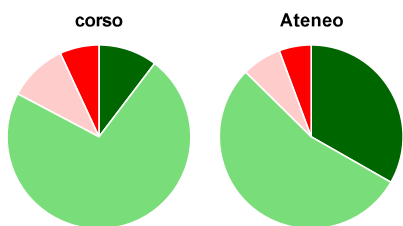
	corso	Ateneo
<b>Hanno utilizzato le postazioni informatiche:</b>	<b>97,5%</b>	<b>73,5%</b>
<b>Valutazione (per 100 fruitori):</b>		
in numero adeguato	61,5%	57,7%
in numero inadeguato	38,5%	42,3%
<b>Totale</b>	<b>100%</b>	<b>100%</b>

### Valutazione delle attrezzature per le altre attività didattiche (laboratori, attività pratiche, ...)



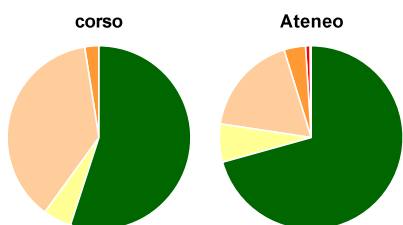
	corso	Ateneo
<b>Hanno utilizzato le attrezzature per le altre attività didattiche (laboratori, attività pratiche, ...):</b>	<b>92,5%</b>	<b>87,3%</b>
<b>Valutazione (per 100 fruitori):</b>		
sempre o quasi sempre adeguate	10,8%	28,8%
spesso adeguate	48,6%	42,0%
raramente adeguate	29,7%	22,7%
mai adeguate	10,8%	6,6%
<b>Totale</b>	<b>100%</b>	<b>100%</b>

### Valutazione dei servizi di biblioteca (prestito/consultazione, orari di apertura, ...)



	corso	Ateneo
<b>Hanno utilizzato i servizi di biblioteca (prestito/consultazione, orari di apertura, ...):</b>	<b>72,5%</b>	<b>73,9%</b>
<b>Valutazione (per 100 fruitori):</b>		
decisamente positiva	10,3%	33,2%
abbastanza positiva	72,4%	54,2%
abbastanza negativa	10,3%	7,0%
decisamente negativa	6,9%	5,6%
<b>Totale</b>	<b>100%</b>	<b>100%</b>

### Si iscriverebbero di nuovo all'università?



	corso	Ateneo
sì, allo stesso corso dell'Ateneo	55,0%	70,7%
sì, ma ad un altro corso dell'Ateneo	5,0%	6,7%
sì, allo stesso corso, ma in un altro Ateneo	37,5%	17,8%
sì, ma ad un altro corso e in un altro Ateneo	2,5%	3,8%
non si iscriverebbero più all'università	-	0,8%
non rispondono	-	0,2%
<b>Totale</b>	<b>100%</b>	<b>100%</b>

## Condizione occupazionale

Anno di indagine: 2016  
dati aggiornati ad aprile 2017

Ateneo: Università degli Studi 'Magna Graecia' di CATANZARO - laurea di primo livello

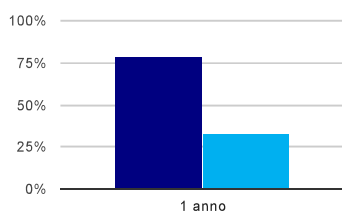
Classe: professioni sanitarie della riabilitazione (L/SNT2)

Corso: fisioterapia (L/SNT2)

(valori assoluti)	Laureati	Intervistati	Collettivo esaminato <sup>(b)</sup>
Laureati del 2015 a 1 anno:	25	18	14 <a href="#">scheda di dettaglio</a>

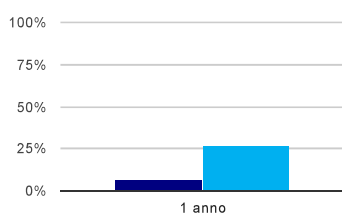
(b) Per una migliore confrontabilità della documentazione, si riportano i dati relativi ai soli laureati che non lavoravano al momento della laurea.

### Tasso di occupazione<sup>(1)</sup>



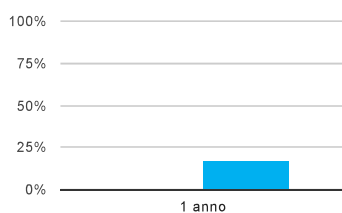
1 anno	
corso	78,6%
Ateneo	32,6%

### Laureati attualmente iscritti ad un corso di laurea magistrale<sup>(2)</sup>



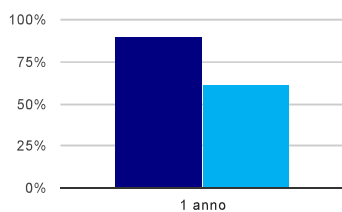
1 anno	
corso	7,1%
Ateneo	27,4%

### Laureati che non lavorano, non cercano lavoro, ma sono impegnati in un corso universitario o in un tirocinio/praticantato<sup>(3)</sup>



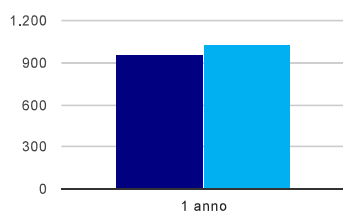
1 anno	
corso	-
Ateneo	16,9%

### Occupati che, nel lavoro, utilizzano in misura elevata le competenze acquisite con la laurea



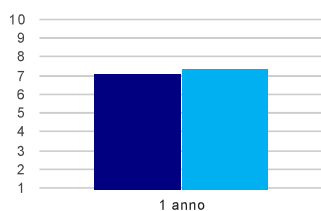
1 anno	
corso	90,0%
Ateneo	61,5%

### Retribuzione mensile netta (medie, in euro)



	1 anno
corso	958
Ateneo	1.029

### Soddisfazione per il lavoro svolto (medie, scala 1-10)



	1 anno
corso	7,1
Ateneo	7,4

(1) sono considerati occupati tutti coloro che dichiarano di svolgere una qualsiasi attività, anche di formazione o non in regola, purché retribuita.

(2) sono considerati anche i laureati iscritti ad un corso a ciclo unico, al corso in Scienze della Formazione primaria, nonché ad un corso di secondo livello presso una delle Istituzioni di Alta Formazione Artistica e Musicale.

(3) sono compresi quanti risultano impegnati in dottorati di ricerca, scuole di specializzazione, master universitari e, per i laureati di primo livello, altri corsi di laurea (di qualunque tipo, compresi i corsi attivati presso una delle Istituzioni di Alta Formazione Artistica e Musicale).

### Elenco dei corsi aggregati

#### fisioterapia (L/SNT2)

classe di laurea: professioni sanitarie della riabilitazione (L/SNT2)

ordinamento 270 - codizione OFF.F 0790106204700001

sedì: CATANZARO - attivo dal 2010 al 2017

[scheda SUA](#)

#### fisioterapia (SNT/2)

classe di laurea: professioni sanitarie della riabilitazione (SNT/2)

ordinamento 509 - codizione OFF.F 0790104050500002

sedì: CATANZARO - attivo dal 2001 al 2009

[scheda SUA](#)