

## Scheda Unica Annuale - Soddisfazione per il corso di studio concluso e condizione occupazionale dei laureati

### Opzioni:

I dati **includono** i laureati di [corsi equivalenti del 509](#).

I dati sono confrontati con il totale sull'**ateneo** (stessa tipologia di corso).

### Soddisfazione per il corso di studio concluso

dati aggiornati ad aprile 2016

Ateneo: **Università degli Studi 'Magna Graecia' di CATANZARO - laurea magistrale biennale**

Classe: **scienze economico-aziendali (LM-77)**

Corso: **economia aziendale e management (LM-77)**

Laureati nell'anno solare 2015 (*valori assoluti*)

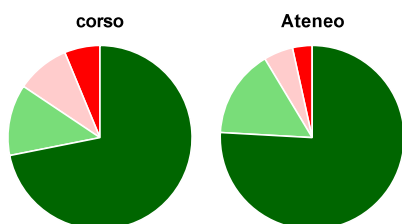
Laureati: **38**

Intervistati: **33**

Collettivo esaminato<sup>(a)</sup>: **37** [scheda di dettaglio](#)

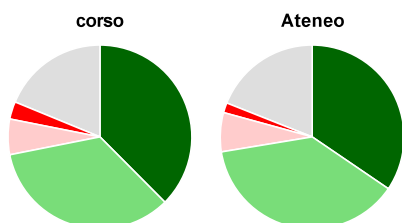
(a) Per una migliore confrontabilità della documentazione, si riportano i dati relativi ai **soli laureati che si sono iscritti al corso di laurea in anni recenti**, cioè a partire dal 2012: 37 di cui 32 intervistati.

#### Hanno frequentato regolarmente



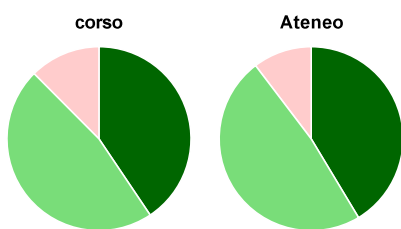
	corso	Ateneo
■ più del 75% degli insegnamenti previsti	71,9%	75,9%
■ tra il 50% e il 75%	12,5%	15,5%
■ tra il 25% e il 50%	9,4%	5,2%
■ meno del 25%	6,3%	3,4%
■ non rispondono	-	-
<b>Totale</b>	<b>100%</b>	<b>100%</b>

#### Hanno ritenuto il carico di studio degli insegnamenti adeguato alla durata del corso di studio



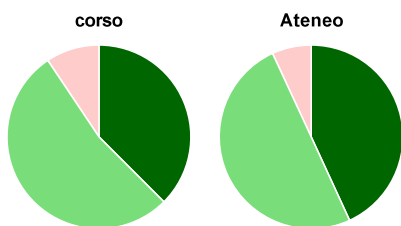
	corso	Ateneo
■ decisamente sì	37,5%	34,5%
■ più sì che no	34,4%	37,9%
■ più no che sì	6,3%	6,9%
■ decisamente no	3,1%	1,7%
■ non rispondono	18,8%	19,0%
<b>Totale</b>	<b>100%</b>	<b>100%</b>

### Hanno ritenuto l'organizzazione degli esami (appelli, orari, informazioni, prenotazioni, ...) soddisfacente



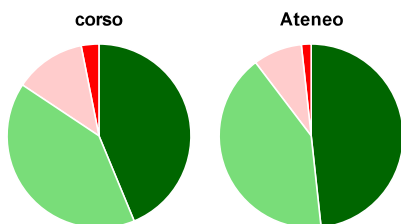
	corso	Ateneo
semprè o quasi sempre	40,6%	41,4%
per piú della metà degli esami	46,9%	48,3%
per meno della metà degli esami	12,5%	10,3%
mai o quasi mai	-	-
non rispondono	-	-
<b>Totale</b>	<b>100%</b>	<b>100%</b>

### Sono soddisfatti dei rapporti con i docenti in generale



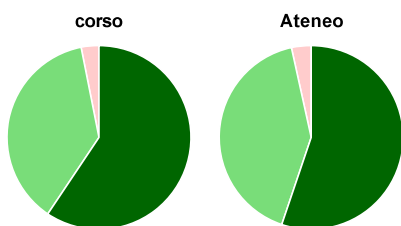
	corso	Ateneo
decisamente si	37,5%	43,1%
piú si che no	53,1%	50,0%
piú no che si	9,4%	6,9%
decisamente no	-	-
non rispondono	-	-
<b>Totale</b>	<b>100%</b>	<b>100%</b>

### Sono complessivamente soddisfatti del corso di laurea



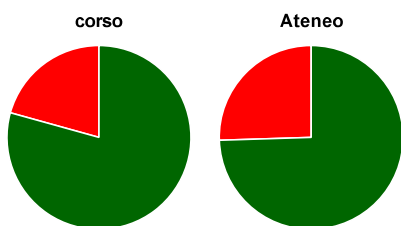
	corso	Ateneo
decisamente si	43,8%	48,3%
piú si che no	40,6%	41,4%
piú no che si	12,5%	8,6%
decisamente no	3,1%	1,7%
non rispondono	-	-
<b>Totale</b>	<b>100%</b>	<b>100%</b>

### Valutazione delle aule



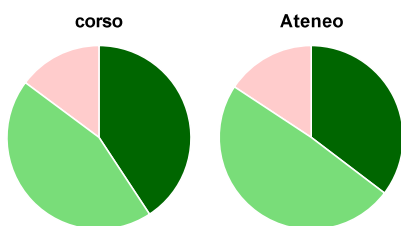
	corso	Ateneo
<b>Hanno utilizzato le aule:</b>	<b>100,0%</b>	<b>100,0%</b>
<b>Valutazione (per 100 fruitori):</b>		
semprè o quasi sempre adeguate	59,4%	55,2%
spesso adeguate	37,5%	41,4%
raramente adeguate	3,1%	3,4%
mai adeguate	-	-
<b>Totale</b>	<b>100%</b>	<b>100%</b>

### Valutazione delle postazioni informatiche



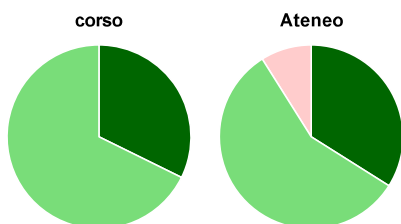
	corso	Ateneo
<b>Hanno utilizzato le postazioni informatiche:</b>	<b>90,6%</b>	<b>87,9%</b>
<b>Valutazione (per 100 fruitori):</b>		
in numero adeguato	79,3%	74,5%
in numero inadeguato	20,7%	25,5%
<b>Totale</b>	<b>100%</b>	<b>100%</b>

### Valutazione delle attrezzature per le altre attività didattiche (laboratori, attività pratiche, ...)



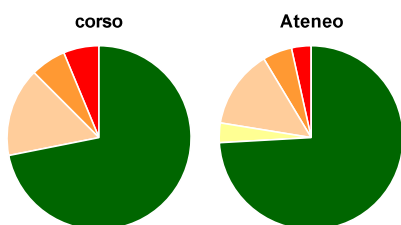
	corso	Ateneo
<b>Hanno utilizzato le attrezzature per le altre attività didattiche (laboratori, attività pratiche, ...):</b>	<b>84,4%</b>	<b>87,9%</b>
<b>Valutazione (per 100 fruitori):</b>		
sempre o quasi sempre adeguate	40,7%	35,3%
spesso adeguate	44,4%	49,0%
raramente adeguate	14,8%	15,7%
mai adeguate	-	-
<b>Totale</b>	<b>100%</b>	<b>100%</b>

### Valutazione dei servizi di biblioteca (prestito/consultazione, orari di apertura, ...)



	corso	Ateneo
<b>Hanno utilizzato i servizi di biblioteca (prestito/consultazione, orari di apertura, ...):</b>	<b>96,9%</b>	<b>96,6%</b>
<b>Valutazione (per 100 fruitori):</b>		
decisamente positiva	32,3%	33,9%
abbastanza positiva	67,7%	57,1%
abbastanza negativa	-	8,9%
decisamente negativa	-	-
<b>Totale</b>	<b>100%</b>	<b>100%</b>

### Si iscriverebbero di nuovo all'università?



	corso	Ateneo
sì, allo stesso corso dell'Ateneo	71,9%	74,1%
sì, ma ad un altro corso dell'Ateneo	-	3,4%
sì, allo stesso corso, ma in un altro Ateneo	15,6%	13,8%
sì, ma ad un altro corso e in un altro Ateneo	6,3%	5,2%
non si iscriverebbero più all'università	6,3%	3,4%
non rispondono	-	-
<b>Totale</b>	<b>100%</b>	<b>100%</b>

## Condizione occupazionale

Anno di indagine: 2015  
dati aggiornati ad aprile 2016

Ateneo: Università degli Studi 'Magna Graecia' di CATANZARO - laurea magistrale biennale

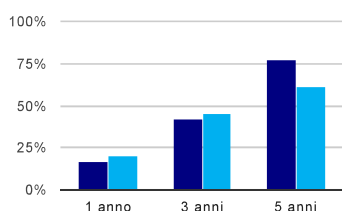
Classe: scienze economico-aziendali (LM-77)

Corso: economia aziendale e management (LM-77)

(valori assoluti)	Laureati	Intervistati	Collettivo esaminato <sup>(b)</sup>	
Laureati del 2014 a 1 anno:	14	10	6	<a href="#">scheda di dettaglio</a>
Laureati del 2012 a 3 anni:	41	28	19	<a href="#">scheda di dettaglio</a>
Laureati del 2010 a 5 anni:	44	38	22	<a href="#">scheda di dettaglio</a>

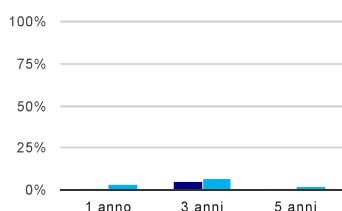
<sup>(b)</sup> Per una migliore confrontabilità della documentazione, si riportano i dati relativi ai **solli laureati che non lavoravano al momento della laurea**.

### Tasso di occupazione<sup>(1)</sup>



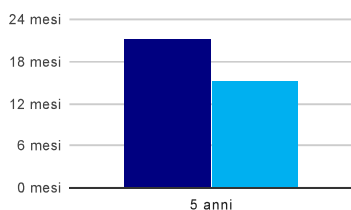
	1 anno	3 anni	5 anni
corso	16,7%	42,1%	77,3%
Ateneo	20,0%	45,2%	61,1%

### Laureati che non lavorano, non cercano lavoro, ma sono impegnati in un corso universitario o in un tirocinio/praticantato<sup>(2)</sup>



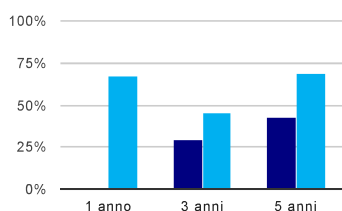
	1 anno	3 anni	5 anni
corso	-	5,3%	-
Ateneo	2,5%	7,1%	2,4%

### Tempi di ingresso nel mercato del lavoro, dall'inizio della ricerca al reperimento del primo lavoro (medie, in mesi)



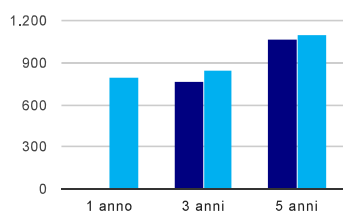
	1 anno	3 anni	5 anni
corso			21,2 mesi
Ateneo			15,2 mesi

### Occupati che, nel lavoro, utilizzano in misura elevata le competenze acquisite con la laurea



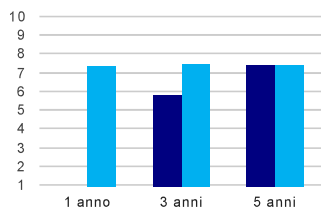
	1 anno	3 anni	5 anni
corso	-	28,6%	42,9%
Ateneo	66,7%	45,2%	69,2%

### Retribuzione mensile netta (medie, in euro)



	1 anno	3 anni	5 anni
corso	-	768	1.064
Ateneo	792	847	1.094

### Soddisfazione per il lavoro svolto (medie, scala 1-10)



	1 anno	3 anni	5 anni
corso	-	5,9	7,4
Ateneo	7,3	7,5	7,4

(1) sono considerati occupati tutti coloro che dichiarano di svolgere una qualsiasi attività, anche di formazione o non in regola, purché retribuita.

(2) sono compresi quanti risultano impegnati in dottorati di ricerca, scuole di specializzazione, master universitari e, per i laureati di primo livello, altri corsi di laurea (di qualunque tipo, compresi i corsi attivati presso una delle Istituzioni di Alta Formazione Artistica e Musicale).

#### Elenco dei corsi aggregati

##### **economia aziendale e management (LM-77)**

classe di laurea: scienze economico-aziendali (LM-77)  
ordinamento 270 - codizione OFF.F 0790107307800001  
sedi: CATANZARO - attivo dal 2012 al 2017  
[scheda SUA](#)

##### **management e consulenza aziendale (84/S)**

classe di laurea: scienze economico-aziendali (84/S)  
ordinamento 509 - codizione OFF.F 0790105048300002  
sedi: CATANZARO - attivo dal 2003 al 2009  
[scheda SUA](#)