

Scheda Unica Annuale - Soddisfazione per il corso di studio concluso e condizione occupazionale dei laureati

Opzioni:

I dati **includono** i laureati di [corsi equivalenti del 509](#).

I dati sono confrontati con il totale sull'**ateneo** (stessa tipologia di corso).

Soddisfazione per il corso di studio concluso

dati aggiornati ad aprile 2017

Ateneo: **Università degli Studi 'Magna Graecia' di CATANZARO - laurea di primo livello**

Classe: **professioni sanitarie tecniche (L/SNT3)**

Corso: **dietistica (L/SNT3)**

Laureati nell'anno solare 2016 (*valori assoluti*)

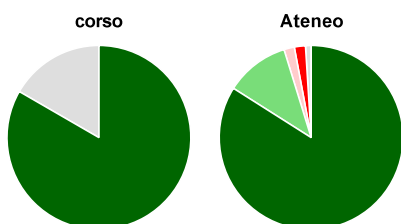
Laureati: **8**

Intervistati: **6**

Collettivo esaminato^(a): **8** [scheda di dettaglio](#)

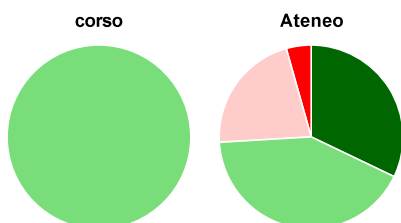
(a) Per una migliore confrontabilità della documentazione, si riportano i dati relativi ai **soli laureati che si sono iscritti al corso di laurea in anni recenti**, cioè a partire dal 2012: 8 di cui 6 intervistati.

Hanno frequentato regolarmente



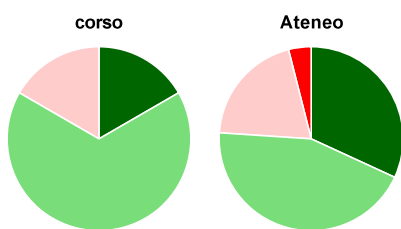
	corso	Ateneo
più del 75% degli insegnamenti previsti	83,3%	84,0%
tra il 50% e il 75%	-	11,3%
tra il 25% e il 50%	-	1,8%
meno del 25%	-	2,0%
non rispondono	16,7%	1,0%
Totale	100%	100%

Hanno ritenuto il carico di studio degli insegnamenti adeguato alla durata del corso di studio



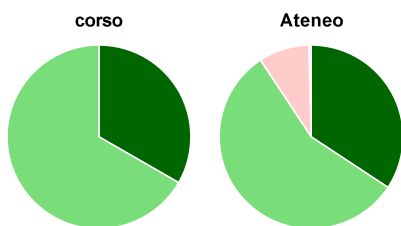
	corso	Ateneo
decisamente sì	-	32,1%
più sì che no	100,0%	42,0%
più no che sì	-	21,6%
decisamente no	-	4,4%
non rispondono	-	-
Totale	100%	100%

Hanno ritenuto l'organizzazione degli esami (appelli, orari, informazioni, prenotazioni, ...) soddisfacente



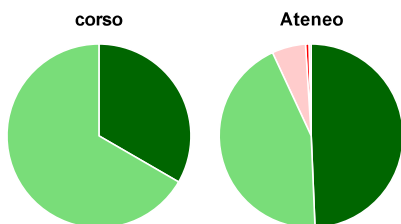
	corso	Ateneo
sempre o quasi sempre	16,7%	31,9%
per più della metà degli esami	66,7%	44,2%
per meno della metà degli esami	16,7%	20,0%
mai o quasi mai	-	4,0%
non rispondono	-	-
Totale	100%	100%

Sono soddisfatti dei rapporti con i docenti in generale



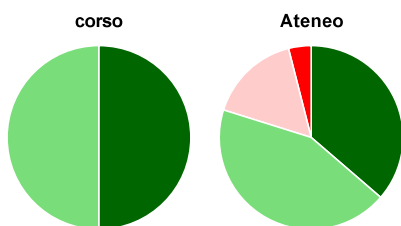
	corso	Ateneo
decisamente sì	33,3%	34,3%
più sì che no	66,7%	56,4%
più no che sì	-	8,9%
decisamente no	-	-
non rispondono	-	0,4%
Totale	100%	100%

Sono complessivamente soddisfatti del corso di laurea



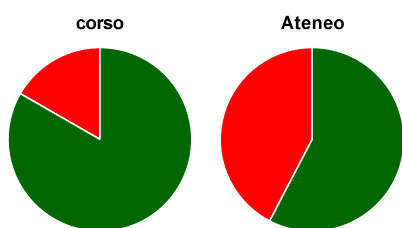
	corso	Ateneo
decisamente sì	33,3%	49,3%
più sì che no	66,7%	43,8%
più no che sì	-	5,9%
decisamente no	-	0,6%
non rispondono	-	0,4%
Totale	100%	100%

Valutazione delle aule



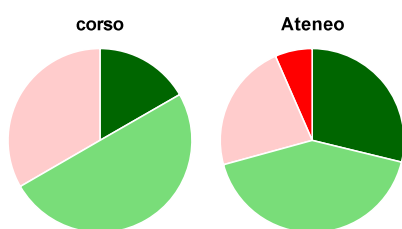
	corso	Ateneo
Hanno utilizzato le aule:	100,0%	99,2%
Valutazione (per 100 fruitori):		
sempre o quasi sempre adeguate	50,0%	36,3%
spesso adeguate	50,0%	43,5%
raramente adeguate	-	16,2%
mai adeguate	-	4,0%
Totale	100%	100%

Valutazione delle postazioni informatiche



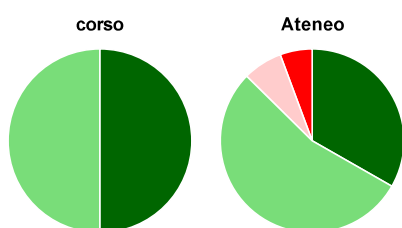
	corso	Ateneo
Hanno utilizzato le postazioni informatiche:	100,0%	73,5%
Valutazione (per 100 fruitori):		
in numero adeguato	83,3%	57,7%
in numero inadeguato	16,7%	42,3%
Totale	100%	100%

Valutazione delle attrezzature per le altre attività didattiche (laboratori, attività pratiche, ...)



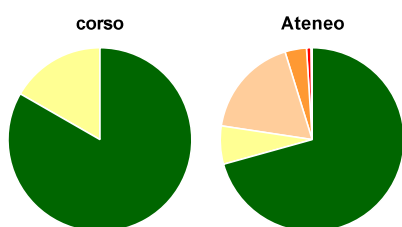
	corso	Ateneo
Hanno utilizzato le attrezzature per le altre attività didattiche (laboratori, attività pratiche, ...):	100,0%	87,3%
Valutazione (per 100 fruitori):		
sempre o quasi sempre adeguate	16,7%	28,8%
spesso adeguate	50,0%	42,0%
raramente adeguate	33,3%	22,7%
mai adeguate	-	6,6%
Totale	100%	100%

Valutazione dei servizi di biblioteca (prestito/consultazione, orari di apertura, ...)



	corso	Ateneo
Hanno utilizzato i servizi di biblioteca (prestito/consultazione, orari di apertura, ...):	66,7%	73,9%
Valutazione (per 100 fruitori):		
decisamente positiva	50,0%	33,2%
abbastanza positiva	50,0%	54,2%
abbastanza negativa	-	7,0%
decisamente negativa	-	5,6%
Totale	100%	100%

Si iscriverebbero di nuovo all'università?



	corso	Ateneo
sì, allo stesso corso dell'Ateneo	83,3%	70,7%
sì, ma ad un altro corso dell'Ateneo	16,7%	6,7%
sì, allo stesso corso, ma in un altro Ateneo	-	17,8%
sì, ma ad un altro corso e in un altro Ateneo	-	3,8%
non si iscriverebbero più all'università	-	0,8%
non rispondono	-	0,2%
Totale	100%	100%

Condizione occupazionale

Anno di indagine: 2016
dati aggiornati ad aprile 2017

Ateneo: **Università degli Studi 'Magna Graecia' di CATANZARO - laurea di primo livello**

Classe: **professioni sanitarie tecniche (L/SNT3)**

Corso: **dietistica (L/SNT3)**

(valori assoluti)	Laureati	Intervistati	Collettivo esaminato ^(b)
Laureati del 2015 a 1 anno:	1	1	*

(b) Per una migliore confrontabilità della documentazione, si riportano i dati relativi ai **soli laureati che non lavoravano al momento della laurea**.

* I dati non sono resi disponibili per un numero di laureati inferiore a 5

Elenco dei corsi aggregati

dietistica (L/SNT3)

classe di laurea: professioni sanitarie tecniche (L/SNT3)

ordinamento 270 - codizione OFF.F 0790106204800001

sed: CATANZARO - attivo dal 2011 al 2017

[scheda SUA](#)

dietistica (SNT/3)

classe di laurea: professioni sanitarie tecniche (SNT/3)

ordinamento 509 - codizione OFF.F 0790104050600010

sed: CATANZARO - attivo dal 2001 al 2009

[scheda SUA](#)