

[cambia](#)**Collettivo Selezionato:**

anno di laurea: 2016
 tipo di corso: laurea di primo livello
 Ateneo: Catanzaro
 Facoltà/Dipartimento/Scuola: tutte
 gruppo disciplinare: tutti
 classe di laurea: professioni sanitarie tecniche
 (L/SNT3, SNT/3)
 corso di laurea: dietistica (L/SNT3)
 iscrizione al corso in anni recenti: tutti

Per una migliore lettura dei dati si consultino le [note metodologiche](#)

Salvo diversa indicazione, si autorizza la riproduzione a fini non commerciali e con citazione della fonte

PROFILO DEI LAUREATI	Collettivo selezionato	Collettivo selezionato (disaggregato per iscrizione al corso in anni recenti)	
		iscrizione in anni recenti ⁽¹⁾	iscrizione in anni meno recenti ⁽²⁾
Numero di laureati	8	8	
Hanno compilato il questionario	6	6	
Tasso di compilazione	75,0	75,0	


1. CARATTERISTICHE ANAGRAFICHE	Collettivo selezionato	Collettivo selezionato (disaggregato per iscrizione al corso in anni recenti)	
		iscrizione in anni recenti ⁽¹⁾	iscrizione in anni meno recenti ⁽²⁾
Genere (%)			
Uomini	25,0	25,0	
Donne	75,0	75,0	
Età alla laurea (%)			
Meno di 23 anni	50,0	50,0	
23-24 anni	25,0	25,0	
25-26 anni	-	-	
27 anni e oltre	25,0	25,0	
Età alla laurea (medie, in anni)	24,4	24,4	
Cittadini stranieri (%)	-	-	
Residenza (%)			
Stessa provincia della sede degli studi	37,5	37,5	
Altra provincia della stessa regione	50,0	50,0	
Altra regione	12,5	12,5	
Estero	-	-	


2. ORIGINE SOCIALE	Collettivo selezionato	Collettivo selezionato (disaggregato per iscrizione al corso in anni recenti)	
		iscrizione in anni recenti ⁽¹⁾	iscrizione in anni meno recenti ⁽²⁾
Titolo di studio dei genitori (%)			
Almeno un genitore laureato	16,7	16,7	
Entrambi con laurea	-	-	
Uno solo con laurea	16,7	16,7	
Nessun genitore laureato	83,3	83,3	
Scuola media superiore	50,0	50,0	
Titoli inferiori o nessun titolo	33,3	33,3	
Classe sociale (%)			
Classe elevata	-	-	
Classe media impiegatizia	50,0	50,0	
Classe media autonoma	33,3	33,3	
Classe del lavoro esecutivo	16,7	16,7	



3. STUDI SECONDARI DI SECONDO GRADO	Collettivo selezionato	Collettivo selezionato (disaggregato per iscrizione al corso in anni recenti)	
		iscrizione in anni recenti ⁽¹⁾	iscrizione in anni meno recenti ⁽²⁾
Diploma (%)			
Liceale	62,5	62,5	
Liceo classico	-	-	
Liceo linguistico	-	-	
Liceo scientifico	62,5	62,5	
Liceo delle scienze umane	-	-	
Liceo artistico e musicale e coreutico	-	-	
Tecnico	25,0	25,0	
Tecnico economico	12,5	12,5	
Tecnico tecnologico	12,5	12,5	
Professionale	12,5	12,5	
Titolo estero	-	-	
Voto di diploma (medie, in 100-mi)	86,5	86,5	
Hanno conseguito il diploma (%)			
Nella stessa provincia della sede degli studi universitari	37,5	37,5	
In una provincia limitrofa	50,0	50,0	
In una provincia non limitrofa, ma nella stessa ripartizione geografica	12,5	12,5	
Al Sud, ma si sono laureati al Centro-Nord	-	-	
Al Centro, ma si sono laureati al Nord o al Sud	-	-	
Al Nord, ma si sono laureati al Centro-Sud	-	-	
All'estero	-	-	


4. RIUSCITA NEGLI STUDI UNIVERSITARI	Collettivo selezionato	Collettivo selezionato (disaggregato per iscrizione al corso in anni recenti)	
		iscrizione in anni recenti ⁽¹⁾	iscrizione in anni meno recenti ⁽²⁾
Hanno precedenti esperienze universitarie (%)	-	-	
Portate a termine	-	-	
Non portate a termine	-	-	
Nessuna precedente esperienza universitaria	100,0	100,0	
Motivazioni molto importanti nella scelta del corso di laurea (%)			
Fattori sia culturali sia professionalizzanti	50,0	50,0	
Fattori prevalentemente culturali	16,7	16,7	
Fattori prevalentemente professionalizzanti	16,7	16,7	
Né gli uni né gli altri	16,7	16,7	
Età all'immatricolazione (%)			
Regolare o 1 anno di ritardo	75,0	75,0	
2 o più anni di ritardo	25,0	25,0	
Punteggio degli esami (medie, in 30-mi)	27,0	27,0	
Voto di laurea (medie, in 110-mi)	109,9	109,9	
Regolarità negli studi (%)			
In corso	100,0	100,0	
1° anno fuori corso	-	-	
2° anno fuori corso	-	-	
3° anno fuori corso	-	-	
4° anno fuori corso	-	-	
5° anno fuori corso e oltre	-	-	
Durata degli studi (medie, in anni)	3,1	3,1	
Ritardo alla laurea (medie, in anni)	0,0	0,0	
Indice di ritardo (rapporto fra ritardo e durata legale del corso)	0,00	0,00	

5. CONDIZIONI DI STUDIO	Collettivo selezionato	Collettivo selezionato (disaggregato per iscrizione al corso in anni recenti)	
		iscrizione in anni recenti ⁽¹⁾	iscrizione in anni meno recenti ⁽²⁾
Hanno alloggiato a meno di un'ora di viaggio dalla sede degli studi (%)			
Più del 50% della durata degli studi	83,3	83,3	
Meno del 50%	16,7	16,7	
Hanno frequentato regolarmente (%)			
Più del 75% degli insegnamenti previsti	83,3	83,3	
Tra il 50% e il 75%	-	-	
Tra il 25% e il 50%	-	-	
Meno del 25%	-	-	
Hanno usufruito del servizio di borse di studio (%)	-	-	
Hanno svolto periodi di studio all'estero nel corso degli studi universitari (%)	-	-	
Con Erasmus o altro programma dell'Unione Europea	-	-	
Altra esperienza riconosciuta dal corso di studi	-	-	
Iniziativa personale	-	-	
Non hanno compiuto studi all'estero	100,0	100,0	
1 o più esami all'estero convalidati (per 100 che hanno svolto esperienze di studio all'estero riconosciute dal corso)	-	-	
Hanno preparato all'estero una parte significativa della tesi (per 100 che hanno svolto esperienze di studio all'estero riconosciute dal corso)	-	-	
Hanno svolto tirocini/stage o lavoro riconosciuti dal corso di laurea (%)	66,7	66,7	
Tirocini organizzati dal corso e svolti presso l'università	16,7	16,7	
Tirocini organizzati dal corso e svolti al di fuori dell'università	50,0	50,0	
Attività di lavoro successivamente riconosciute dal corso	-	-	
Nessuna esperienza di tirocinio o lavoro riconosciuto	33,3	33,3	
Tempo impiegato per la tesi/prova finale (medie, in mesi)	6,8	6,8	

6. LAVORO DURANTE GLI STUDI UNIVERSITARI	Collettivo selezionato	Collettivo selezionato (disaggregato per iscrizione al corso in anni recenti)	
		iscrizione in anni recenti ⁽¹⁾	iscrizione in anni meno recenti ⁽²⁾
Hanno avuto esperienze di lavoro (%) 	50,0	50,0	
Lavoratori-studenti	16,7	16,7	
Altre esperienze di lavoro con continuità a tempo pieno	-	-	
Lavoro a tempo parziale	16,7	16,7	
Lavoro occasionale, saltuario, stagionale	16,7	16,7	
Nessuna esperienza di lavoro	50,0	50,0	
Lavoro coerente con gli studi (per 100 che hanno avuto esperienze di lavoro)	-	-	

7. GIUDIZI SULL'ESPERIENZA UNIVERSITARIA	Collettivo selezionato	Collettivo selezionato (disaggregato per iscrizione al corso in anni recenti)	
		iscrizione in anni recenti ⁽¹⁾	iscrizione in anni meno recenti ⁽²⁾
Sono complessivamente soddisfatti del corso di laurea (%)			
Decisamente sì	33,3	33,3	
Più sì che no	66,7	66,7	
Più no che sì	-	-	
Decisamente no	-	-	
Sono soddisfatti dei rapporti con i docenti in generale (%)			
Decisamente sì	33,3	33,3	
Più sì che no	66,7	66,7	
Più no che sì	-	-	
Decisamente no	-	-	
Sono soddisfatti dei rapporti con gli studenti (%)			
Decisamente sì	50,0	50,0	
Più sì che no	33,3	33,3	
Più no che sì	16,7	16,7	
Decisamente no	-	-	
Hanno utilizzato le aule (%)	100,0	100,0	
Valutazione delle aule (per 100 fruitori)			
Sempre o quasi sempre adeguate	50,0	50,0	
Spesso adeguate	50,0	50,0	
Raramente adeguate	-	-	
Mai adeguate	-	-	
Hanno utilizzato le postazioni informatiche (%)	100,0	100,0	
Non le hanno utilizzate nonostante fossero presenti			
	-	-	
Non le hanno utilizzate in quanto non presenti			
	-	-	
Valutazione delle postazioni informatiche (per 100 fruitori)			
In numero adeguato	83,3	83,3	
In numero inadeguato	16,7	16,7	
Hanno utilizzato i servizi di biblioteca (prestito/consultazione, orari di apertura, ...) (%)	66,7	66,7	
Valutazione dei servizi di biblioteca (prestito/consultazione, orari di apertura ...) (per 100 fruitori)			
Decisamente positiva	50,0	50,0	
Abbastanza positiva	50,0	50,0	
Abbastanza negativa	-	-	
Decisamente negativa	-	-	
Hanno utilizzato le attrezzature per le altre attività didattiche (laboratori, attività pratiche, ...) (%)	100,0	100,0	
Valutazione delle attrezzature per le altre attività didattiche (laboratori, attività pratiche,) (per 100 fruitori)			
Sempre o quasi sempre adeguate	16,7	16,7	
Spesso adeguate	50,0	50,0	
Raramente adeguate	33,3	33,3	
Mai adeguate	-	-	
Hanno utilizzato gli spazi dedicati allo studio individuale (%)	100,0	100,0	
Non li hanno utilizzati nonostante fossero presenti			
	-	-	
Non li hanno utilizzati in quanto non presenti			
	-	-	
Valutazione degli spazi dedicati allo studio individuale (per 100 fruitori)			
Adeguati	16,7	16,7	
Inadeguati	83,3	83,3	
Hanno ritenuto l'organizzazione degli esami (appelli, orari, informazioni, prenotazioni, ...) soddisfacente (%)			
Sempre o quasi sempre	16,7	16,7	
Per più della metà degli esami	66,7	66,7	
Per meno della metà degli esami	16,7	16,7	
Mai o quasi mai	-	-	
Hanno ritenuto il carico di studio degli insegnamenti adeguato alla durata del corso di studio (%)			
Decisamente sì	-	-	
Più sì che no	100,0	100,0	
Più no che sì	-	-	
Decisamente no	-	-	
Si iscriverebbero di nuovo all'università? (%) 			
Sì, allo stesso corso dell'Ateneo	83,3	83,3	
Sì, ma ad un altro corso dell'Ateneo	16,7	16,7	
Sì, allo stesso corso ma in un altro Ateneo	-	-	
Sì, ma ad un altro corso e in un altro Ateneo	-	-	
Non si iscriverebbero più all'università	-	-	

8. CONOSCENZE LINGUISTICHE E INFORMATICHE	Collettivo selezionato	Collettivo selezionato (disaggregato per iscrizione al corso in anni recenti)	
		iscrizione in anni recenti ⁽¹⁾	iscrizione in anni meno recenti ⁽²⁾
Lingue straniere: conoscenza "almeno buona" (%) 			
Inglese scritto	50,0	50,0	
Inglese parlato	83,3	83,3	
Francese scritto	33,3	33,3	
Francese parlato	33,3	33,3	
Spagnolo scritto	-	-	
Spagnolo parlato	16,7	16,7	
Tedesco scritto	-	-	
Tedesco parlato	-	-	
Strumenti informatici: livello di conoscenza "almeno buona" (%) 			
Navigazione in Internet e comunicazione in rete	100,0	100,0	
Word processor	83,3	83,3	
Fogli elettronici	50,0	50,0	
Strumenti di presentazione	66,7	66,7	
Sistemi operativi	66,7	66,7	
Multimedia	50,0	50,0	
Linguaggi di programmazione	16,7	16,7	
Data base	-	-	
Realizzazione siti web	16,7	16,7	
Reti di trasmissione dati	-	-	
CAD/CAM/CAE - progettazione assistita	-	-	

9. PROSPETTIVE DI STUDIO	Collettivo selezionato	Collettivo selezionato (disaggregato per iscrizione al corso in anni recenti)	
		iscrizione in anni recenti ⁽¹⁾	iscrizione in anni meno recenti ⁽²⁾
Intendono proseguire gli studi dopo il conseguimento del titolo (%)	100,0	100,0	
Altra laurea di primo livello	33,3	33,3	
Laurea magistrale biennale	66,7	66,7	
Laurea magistrale a ciclo unico	-	-	
Dottorato di ricerca	-	-	
Diploma accademico (Alta Formazione Artistica e Musicale) 	-	-	
Scuola di specializzazione post-laurea	-	-	
Master universitario	-	-	
Altro tipo di master o corso di perfezionamento	-	-	
Tirocinio, praticantato	-	-	
Attività sostenuta da borsa o assegno di studio	-	-	
Altre attività di qualificazione professionale	-	-	
Non intendono proseguire	-	-	

10. PROSPETTIVE DI LAVORO	Collettivo selezionato	Collettivo selezionato (disaggregato per iscrizione al corso in anni recenti)	
		iscrizione in anni recenti ⁽¹⁾	iscrizione in anni meno recenti ⁽²⁾
Aspetti ritenuti rilevanti nella ricerca del lavoro: decisamente sì (%)			
Acquisizione di professionalità	83,3	83,3	
Possibilità di carriera	66,7	66,7	
Possibilità di guadagno	66,7	66,7	
Stabilità/sicurezza del posto di lavoro	66,7	66,7	
Rispondenza a interessi culturali	16,7	16,7	
Coerenza con gli studi	33,3	33,3	
Utilità sociale del lavoro	33,3	33,3	
Prestigio ricevuto dal lavoro	33,3	33,3	
Coinvolgimento e partecipazione all'attività lavorativa e ai processi decisionali	50,0	50,0	
Indipendenza o autonomia	83,3	83,3	
Flessibilità dell'orario di lavoro	50,0	50,0	
Rapporti con i colleghi sul luogo di lavoro	66,7	66,7	
Luogo di lavoro (ubicazione, caratteristiche fisiche dell'ambiente di lavoro)	50,0	50,0	
Tempo libero	33,3	33,3	
Opportunità di contatti con l'estero	33,3	33,3	
Possibilità di utilizzare al meglio le competenze acquisite	83,3	83,3	
Sono interessati a lavorare nei seguenti settori: decisamente sì (%)			
Pubblico	66,7	66,7	
Privato (compreso l'avvio di un'attività autonoma/in conto proprio)	83,3	83,3	
Disponibilità a lavorare per tipo di relazione contrattuale: decisamente sì (%)			
ORARIO/MODALITÀ LAVORATIVA			
Tempo pieno	83,3	83,3	
Part-time	66,7	66,7	
Telelavoro	33,3	33,3	
CONTRATTO			
A tempo determinato	66,7	66,7	
Stage	33,3	33,3	
Apprendistato	16,7	16,7	
Somministrazione di lavoro (ex interinale)	16,7	16,7	
Autonomo/in conto proprio	66,7	66,7	
Disponibilità a lavorare nelle seguenti aree geografiche: decisamente sì (%)			
Provincia di residenza	83,3	83,3	
Provincia degli studi	100,0	100,0	
Regione degli studi	100,0	100,0	
Italia settentrionale	50,0	50,0	
Italia centrale	50,0	50,0	
Italia meridionale	50,0	50,0	
Stato europeo	16,7	16,7	
Stato extraeuropeo	16,7	16,7	
Disponibilità ad effettuare trasferte di lavoro (%)			
Sì, anche con trasferimenti di residenza	33,3	33,3	
Sì, anche frequenti (senza cambi di residenza)	33,3	33,3	
Sì, ma solo in numero limitato	33,3	33,3	
Non disponibili a trasferte	-	-	

(1) I laureati iscritti in tempi recenti sono coloro che si sono iscritti:
- per il primo livello, al più 4 anni prima del conseguimento del titolo
- per i magistrali biennali, al più 3 anni prima del conseguimento del titolo
- per i magistrali a ciclo unico in Medicina e Chirurgia e Odontoiatria e protesi dentaria (quest'ultima solo per l'ordinamento 270/04), al più 7 anni prima del conseguimento del titolo
- per i magistrali a ciclo unico (escluse le classi di laurea sopra citate), al più 6 anni prima del conseguimento del titolo
- per il corso non riformato in Scienze della Formazione primaria, al più 5 anni prima del conseguimento del titolo

(2) Dati non disponibili per il collettivo selezionato.

Profilo dei laureati

Aprile 2019 - Consorzio Interuniversitario AlmaLaurea

Salvo diversa indicazione, si autorizza la riproduzione a fini non commerciali e con citazione della fonte