

Scheda Unica Annuale - Soddisfazione per il corso di studio concluso e condizione occupazionale dei laureati

Opzioni:

I dati **includono** i laureati di [corsi equivalenti del 509](#).

I dati sono confrontati con il totale sull'**ateneo** (stessa tipologia di corso).

Soddisfazione per il corso di studio concluso

dati aggiornati ad aprile 2017

Ateneo: **Università degli Studi 'Magna Graecia' di CATANZARO - laurea magistrale biennale**

Classe: **biotecnologie mediche, veterinarie e farmaceutiche (LM-9)**

Corso: **biotecnologie mediche, veterinarie e farmaceutiche - già biotecnologie applicate alla nutrizione (LM-9)**

Laureati nell'anno solare 2016 (*valori assoluti*)

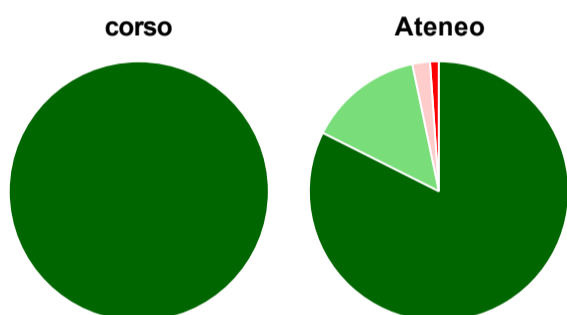
Laureati: **12**

Intervistati: **12**

Collettivo esaminato^(a): **9** [scheda di dettaglio](#)

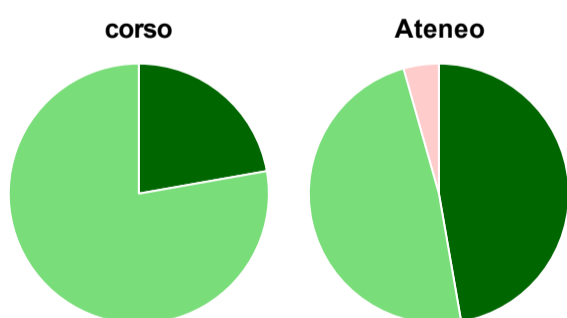
(a) Per una migliore confrontabilità della documentazione, si riportano i dati relativi ai **solli laureati che si sono iscritti al corso di laurea in anni recenti**, cioè a partire dal 2013: 9 di cui 9 intervistati.

Hanno frequentato regolarmente



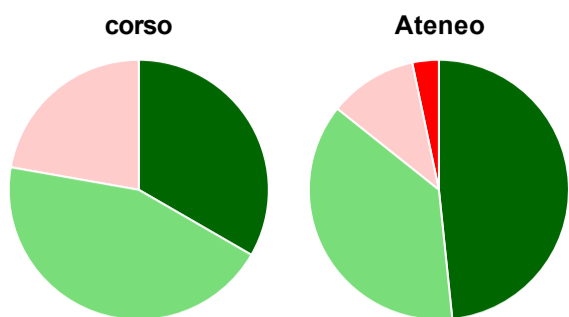
	corso	Ateneo
■ più del 75% degli insegnamenti previsti	100,0%	82,4%
■ tra il 50% e il 75%	-	14,3%
■ tra il 25% e il 50%	-	2,2%
■ meno del 25%	-	1,1%
■ non rispondono	-	-
Totale	100%	100%

Hanno ritenuto il carico di studio degli insegnamenti adeguato alla durata del corso di studio



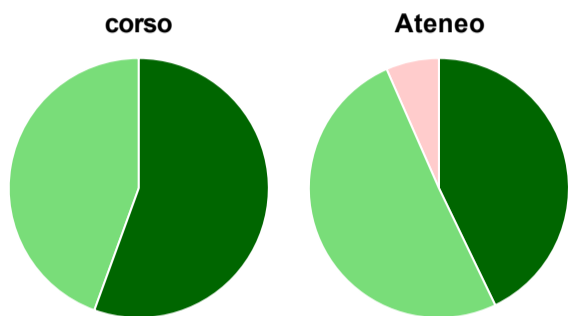
	corso	Ateneo
■ decisamente sì	22,2%	47,3%
■ più sì che no	77,8%	48,4%
■ più no che sì	-	4,4%
■ decisamente no	-	-
■ non rispondono	-	-
Totale	100%	100%

Hanno ritenuto l'organizzazione degli esami (appelli, orari, informazioni, prenotazioni, ...) soddisfacente



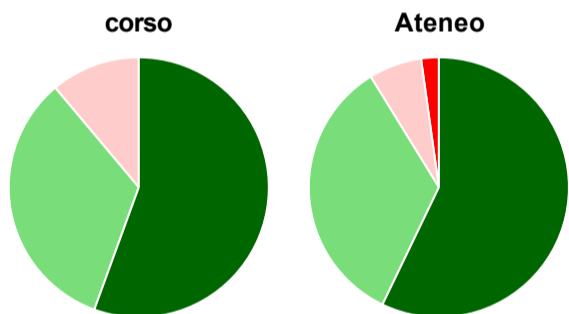
	corso	Ateneo
sempre o quasi sempre	33,3%	48,4%
per più della metà degli esami	44,4%	37,4%
per meno della metà degli esami	22,2%	11,0%
mai o quasi mai	-	3,3%
non rispondono	-	-
Totale	100%	100%

Sono soddisfatti dei rapporti con i docenti in generale



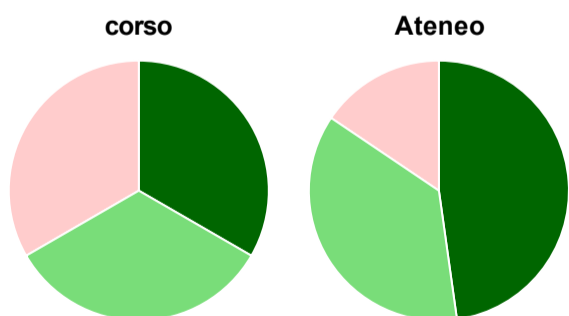
	corso	Ateneo
decisamente sì	55,6%	42,9%
più sì che no	44,4%	50,5%
più no che sì	-	6,6%
decisamente no	-	-
non rispondono	-	-
Totale	100%	100%

Sono complessivamente soddisfatti del corso di laurea



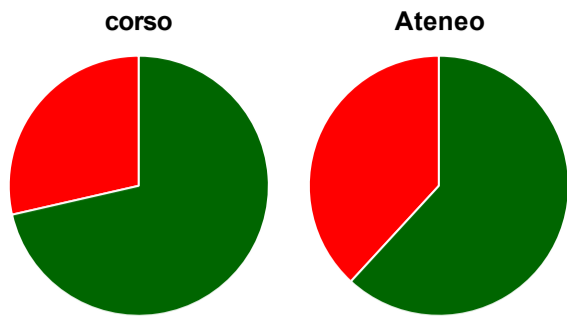
	corso	Ateneo
decisamente sì	55,6%	57,1%
più sì che no	33,3%	34,1%
più no che sì	11,1%	6,6%
decisamente no	-	2,2%
non rispondono	-	-
Totale	100%	100%

Valutazione delle aule



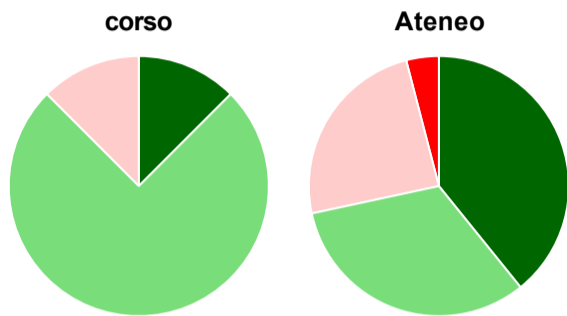
	corso	Ateneo
Hanno utilizzato le aule:	100,0%	98,9%
Valutazione (per 100 fruitori):		
sempre o quasi sempre adeguate	33,3%	47,8%
spesso adeguate	33,3%	36,7%
raramente adeguate	33,3%	15,6%
mai adeguate	-	-
Totale	100%	100%

Valutazione delle postazioni informatiche



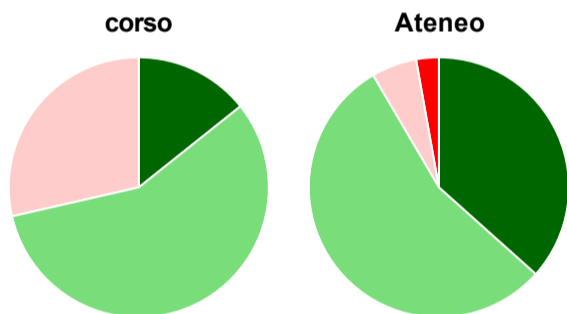
	corso	Ateneo
Hanno utilizzato le postazioni informatiche:	77,8%	83,5%
Valutazione (per 100 fruitori):		
in numero adeguato	71,4%	61,8%
in numero inadeguato	28,6%	38,2%
Totale	100%	100%

Valutazione delle attrezzature per le altre attività didattiche (laboratori, attività pratiche, ...)



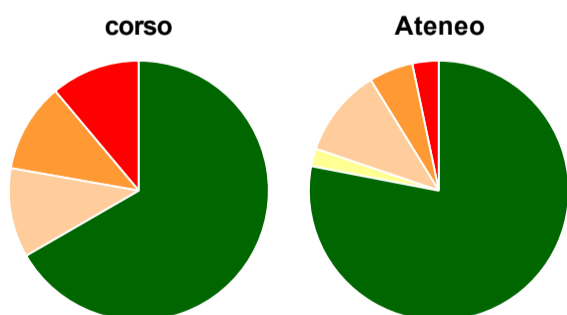
	corso	Ateneo
Hanno utilizzato le attrezzature per le altre attività didattiche (laboratori, attività pratiche, ...):	88,9%	81,3%
Valutazione (per 100 fruitori):		
sempre o quasi sempre adeguate	12,5%	39,2%
spesso adeguate	75,0%	32,4%
raramente adeguate	12,5%	24,3%
mai adeguate	-	4,1%
Totale	100%	100%

Valutazione dei servizi di biblioteca (prestito/consultazione, orari di apertura, ...)



	corso	Ateneo
Hanno utilizzato i servizi di biblioteca (prestito/consultazione, orari di apertura, ...):	77,8%	78,0%
Valutazione (per 100 fruitori):		
decisamente positiva	14,3%	36,6%
abbastanza positiva	57,1%	54,9%
abbastanza negativa	28,6%	5,6%
decisamente negativa	-	2,8%
Totale	100%	100%

Si iscriverebbero di nuovo all'università?



	corso	Ateneo
sì, allo stesso corso dell'Ateneo	66,7%	78,0%
sì, ma ad un altro corso dell'Ateneo	-	2,2%
sì, allo stesso corso, ma in un altro Ateneo	11,1%	11,0%
sì, ma ad un altro corso e in un altro Ateneo	11,1%	5,5%
non si iscriverebbero più all'università	11,1%	3,3%
non rispondono	-	-
Totale	100%	100%

Condizione occupazionale

Anno di indagine: **2016**
dati aggiornati ad aprile 2017

Ateneo: **Università degli Studi 'Magna Graecia' di CATANZARO - laurea magistrale biennale**

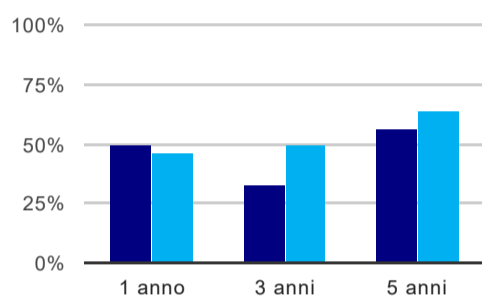
Classe: **biotecnologie mediche, veterinarie e farmaceutiche (LM-9)**

Corso: **biotecnologie mediche, veterinarie e farmaceutiche - già biotecnologie applicate alla nutrizione (LM-9)**

(valori assoluti)	Laureati	Intervistati	Collettivo esaminato ^(b)	
Laureati del 2015 a 1 anno:	7	7	4	scheda di dettaglio
Laureati del 2013 a 3 anni:	8	4	3	scheda di dettaglio
Laureati del 2011 a 5 anni:	30	20	16	scheda di dettaglio

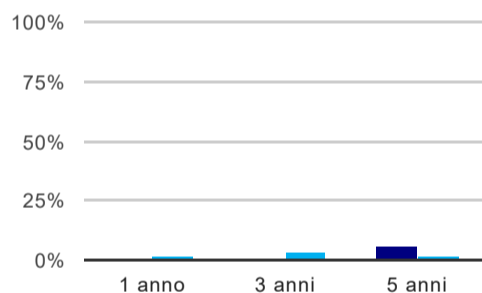
(b) Per una migliore confrontabilità della documentazione, si riportano i dati relativi ai **solli laureati che non lavoravano al momento della laurea**.

Tasso di occupazione⁽¹⁾



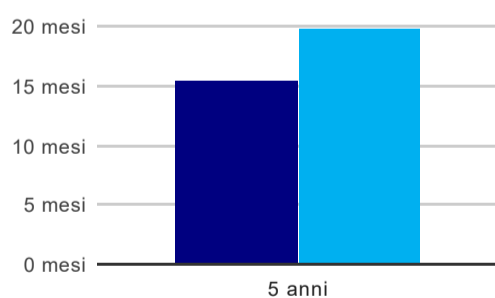
	1 anno	3 anni	5 anni
corso	50,0%	33,3%	56,3%
Ateneo	45,7%	50,0%	63,5%

Laureati che non lavorano, non cercano lavoro, ma sono impegnati in un corso universitario o in un tirocinio/praticantato⁽²⁾



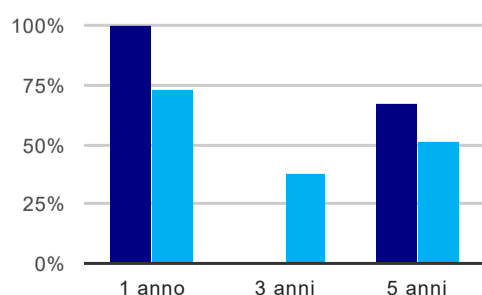
	1 anno	3 anni	5 anni
corso	-	-	6,3%
Ateneo	2,2%	3,1%	2,2%

Tempi di ingresso nel mercato del lavoro, dall'inizio della ricerca al reperimento del primo lavoro (medie, in mesi)



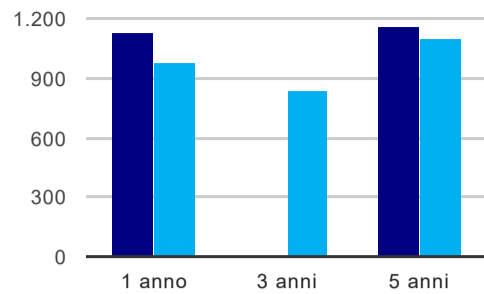
	1 anno	3 anni	5 anni
corso	-	-	15,5 mesi
Ateneo	-	-	19,9 mesi

Occupati che, nel lavoro, utilizzano in misura elevata le competenze acquisite con la laurea



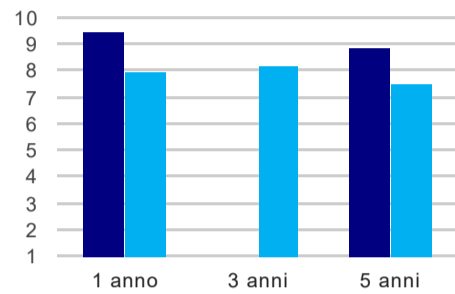
	1 anno	3 anni	5 anni
corso	100,0%	-	66,7%
Ateneo	73,3%	38,5%	51,3%

Retribuzione mensile netta (medie, in euro)



	1 anno	3 anni	5 anni
corso	1.126	-	1.159
Ateneo	983	834	1.100

Soddisfazione per il lavoro svolto (medie, scala 1-10)



	1 anno	3 anni	5 anni
corso	9,5	-	8,8
Ateneo	7,9	8,2	7,5

(1) sono considerati occupati tutti coloro che dichiarano di svolgere una qualsiasi attività, anche di formazione o non in regola, purché retribuita.

(2) sono compresi quanti risultano impegnati in dottorati di ricerca, scuole di specializzazione, master universitari e, per i laureati di primo livello, altri corsi di laurea (di qualunque tipo, compresi i corsi attivati presso una delle Istituzioni di Alta Formazione Artistica e Musicale).

Elenco dei corsi aggregati

biotecnologie mediche, veterinarie e farmaceutiche - già biotecnologie applicate alla nutrizione (LM-9)

classe di laurea: biotecnologie mediche, veterinarie e farmaceutiche (LM-9)

ordinamento 270 - codizione OFF.F 0790107301000001

sedì: CATANZARO - attivo dal 2011 al 2016

[scheda SUA](#)

biotecnologie mediche veterinarie e farmaceutiche (9/S)

classe di laurea: biotecnologie mediche, veterinarie e farmaceutiche (9/S)

ordinamento 509 - codizione OFF.F 0790104040800001

sedì: CATANZARO - attivo dal 2004 al 2009

[scheda SUA](#)