

## Scheda Unica Annuale - Soddisfazione per il corso di studio concluso e condizione occupazionale dei laureati

### Opzioni:

I dati **includono** i laureati di [corsi equivalenti del 509](#).

I dati sono confrontati con il totale sull'**ateneo** (stessa tipologia di corso).

### Soddisfazione per il corso di studio concluso

dati aggiornati ad aprile 2016

Ateneo: **Università degli Studi 'Magna Graecia' di CATANZARO - laurea di primo livello**

Classe: **biotecnologie (L-2)**

Corso: **biotecnologie (L-2)**

Laureati nell'anno solare 2015 (*valori assoluti*)

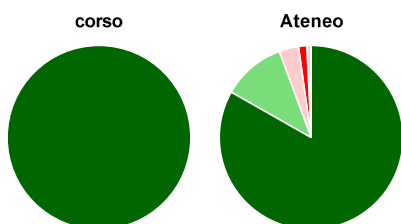
Laureati: **11**

Intervistati: **10**

Collettivo esaminato<sup>(a)</sup>: **6** [scheda di dettaglio](#)

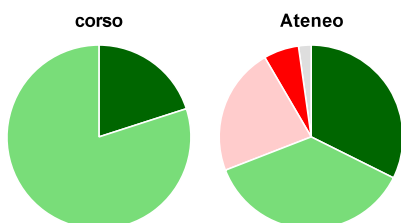
(a) Per una migliore confrontabilità della documentazione, si riportano i dati relativi ai **soli laureati che si sono iscritti al corso di laurea in anni recenti**, cioè a partire dal 2011: 6 di cui 5 intervistati.

#### Hanno frequentato regolarmente



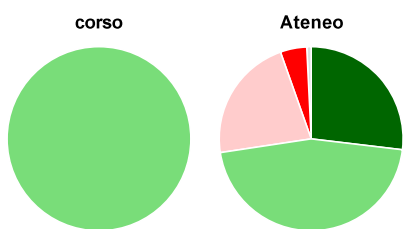
	corso	Ateneo
più del 75% degli insegnamenti previsti	100,0%	83,2%
tra il 50% e il 75%	-	11,1%
tra il 25% e il 50%	-	3,5%
meno del 25%	-	1,5%
non rispondono	-	0,7%
<b>Totale</b>	<b>100%</b>	<b>100%</b>

#### Hanno ritenuto il carico di studio degli insegnamenti adeguato alla durata del corso di studio



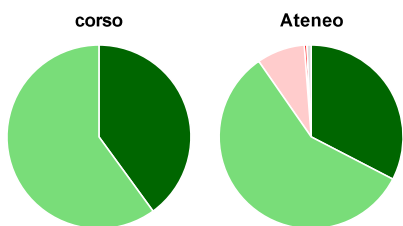
	corso	Ateneo
decisamente sì	20,0%	32,3%
più sì che no	80,0%	36,8%
più no che sì	-	22,5%
decisamente no	-	6,2%
non rispondono	-	2,2%
<b>Totale</b>	<b>100%</b>	<b>100%</b>

### Hanno ritenuto l'organizzazione degli esami (appelli, orari, informazioni, prenotazioni, ...) soddisfacente



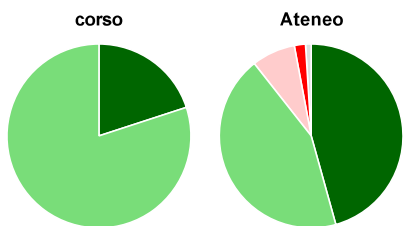
	corso	Ateneo
sempre o quasi sempre	-	26,9%
per più della metà degli esami	100,0%	45,7%
per meno della metà degli esami	-	22,0%
mai o quasi mai	-	4,7%
non rispondono	-	0,7%
<b>Totale</b>	<b>100%</b>	<b>100%</b>

### Sono soddisfatti dei rapporti con i docenti in generale



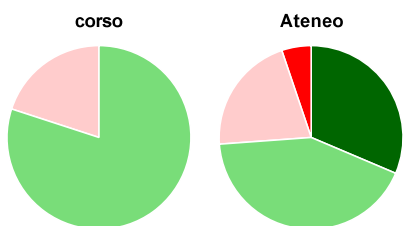
	corso	Ateneo
decisamente sì	40,0%	32,6%
più sì che no	60,0%	57,8%
più no che sì	-	8,4%
decisamente no	-	0,5%
non rispondono	-	0,7%
<b>Totale</b>	<b>100%</b>	<b>100%</b>

### Sono complessivamente soddisfatti del corso di laurea



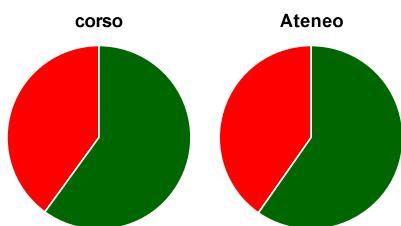
	corso	Ateneo
decisamente sì	20,0%	45,7%
più sì che no	80,0%	43,7%
più no che sì	-	7,7%
decisamente no	-	2,0%
non rispondono	-	1,0%
<b>Totale</b>	<b>100%</b>	<b>100%</b>

### Valutazione delle aule



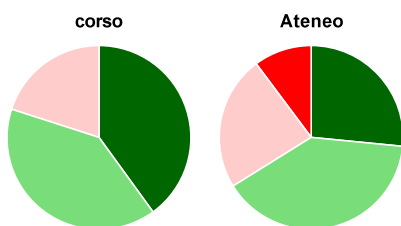
	corso	Ateneo
<b>Hanno utilizzato le aule:</b>	<b>100,0%</b>	<b>100,0%</b>
<b>Valutazione (per 100 fruitori):</b>		
sempre o quasi sempre adeguate	-	31,4%
spesso adeguate	80,0%	42,5%
raramente adeguate	20,0%	21,0%
mai adeguate	-	5,2%
<b>Totale</b>	<b>100%</b>	<b>100%</b>

### Valutazione delle postazioni informatiche



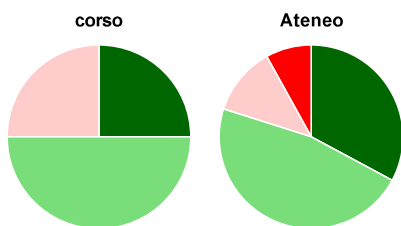
	corso	Ateneo
<b>Hanno utilizzato le postazioni informatiche:</b>	<b>100,0%</b>	<b>68,6%</b>
<b>Valutazione (per 100 fruitori):</b>		
in numero adeguato	60,0%	59,7%
in numero inadeguato	40,0%	40,3%
<b>Totale</b>	<b>100%</b>	<b>100%</b>

### Valutazione delle attrezzature per le altre attività didattiche (laboratori, attività pratiche, ...)



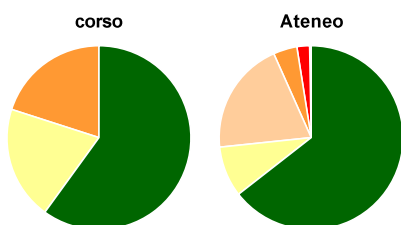
	corso	Ateneo
<b>Hanno utilizzato le attrezzature per le altre attività didattiche (laboratori, attività pratiche, ...):</b>	<b>100,0%</b>	<b>84,7%</b>
<b>Valutazione (per 100 fruitori):</b>		
sempre o quasi sempre adeguate	40,0%	26,5%
spesso adeguate	40,0%	39,7%
raramente adeguate	20,0%	23,6%
mai adeguate	-	10,2%
<b>Totale</b>	<b>100%</b>	<b>100%</b>

### Valutazione dei servizi di biblioteca (prestito/consultazione, orari di apertura, ...)



	corso	Ateneo
<b>Hanno utilizzato i servizi di biblioteca (prestito/consultazione, orari di apertura, ...):</b>	<b>80,0%</b>	<b>67,7%</b>
<b>Valutazione (per 100 fruitori):</b>		
decisamente positiva	25,0%	32,8%
abbastanza positiva	50,0%	47,1%
abbastanza negativa	25,0%	12,0%
decisamente negativa	-	8,0%
<b>Totale</b>	<b>100%</b>	<b>100%</b>

### Si iscriverebbero di nuovo all'università?



	corso	Ateneo
sì, allo stesso corso dell'Ateneo	60,0%	64,4%
sì, ma ad un altro corso dell'Ateneo	20,0%	8,9%
sì, allo stesso corso, ma in un altro Ateneo	-	20,0%
sì, ma ad un altro corso e in un altro Ateneo	20,0%	4,2%
non si iscriverebbero più all'università	-	2,2%
non rispondono	-	0,2%
<b>Totale</b>	<b>100%</b>	<b>100%</b>

## Condizione occupazionale

Anno di indagine: 2015  
dati aggiornati ad aprile 2016

Ateneo: Università degli Studi 'Magna Graecia' di CATANZARO - laurea di primo livello

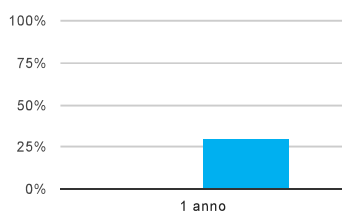
Classe: biotecnologie (L-2)

Corso: biotecnologie (L-2)

(valori assoluti)	Laureati	Intervistati	Collettivo esaminato <sup>(b)</sup>	
Laureati del 2014 a 1 anno:	10	8	7	<a href="#">scheda di dettaglio</a>

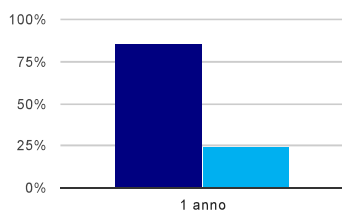
(b) Per una migliore confrontabilità della documentazione, si riportano i dati relativi ai **sol** laureati che non lavoravano al momento della laurea.

### Tasso di occupazione<sup>(1)</sup>



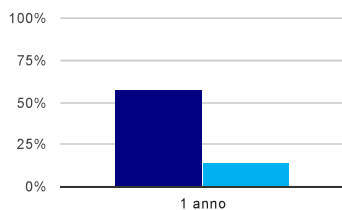
1 anno	
corso	-
Ateneo	30,5%

### Laureati attualmente iscritti ad un corso di laurea magistrale<sup>(2)</sup>



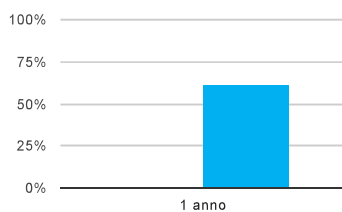
1 anno	
corso	85,7%
Ateneo	24,5%

### Laureati che non lavorano, non cercano lavoro, ma sono impegnati in un corso universitario o in un tirocinio/praticantato<sup>(3)</sup>



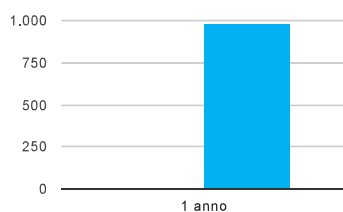
1 anno	
corso	57,1%
Ateneo	14,2%

### Occupati che, nel lavoro, utilizzano in misura elevata le competenze acquisite con la laurea



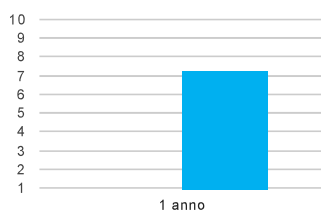
1 anno	
corso	-
Ateneo	61,1%

### Retribuzione mensile netta (medie, in euro)



	1 anno
corso	-
Ateneo	980

### Soddisfazione per il lavoro svolto (medie, scala 1-10)



	1 anno
corso	-
Ateneo	7,3

(1) sono considerati occupati tutti coloro che dichiarano di svolgere una qualsiasi attività, anche di formazione o non in regola, purché retribuita.

(2) sono considerati anche i laureati iscritti ad un corso a ciclo unico, al corso in Scienze della Formazione primaria, nonché ad un corso di secondo livello presso una delle Istituzioni di Alta Formazione Artistica e Musicale.

(3) sono compresi quanti risultano impegnati in dottorati di ricerca, scuole di specializzazione, master universitari e, per i laureati di primo livello, altri corsi di laurea (di qualunque tipo, compresi i corsi attivati presso una delle Istituzioni di Alta Formazione Artistica e Musicale).

#### Elenco dei corsi aggregati

##### biotecnologie (L-2)

classe di laurea: biotecnologie (L-2)  
ordinamento 270 - codizione OFF.F 0790106200200002  
sedi: CATANZARO - attivo dal 2012 al 2017  
[scheda SUA](#)

##### biotecnologie (1)

classe di laurea: biotecnologie (1)  
ordinamento 509 - codizione OFF.F 0790104023000001  
sedi: CATANZARO - attivo dal 2001 al 2009  
[scheda SUA](#)