

[cambia](#)**Collettivo Selezionato:**

anno di laurea: 2016
 tipo di corso: laurea di primo livello
 Ateneo: Catanzaro
 Facoltà/Dipartimento/Scuola: tutte
 gruppo disciplinare: tutti
 classe di laurea: professioni sanitarie della
 riabilitazione (L/SNT2, SNT/2)
 corso di laurea: ortottica ed assistenza
 oftalmologica (L/SNT2)
 iscrizione al corso in anni recenti: tutti

Per una migliore lettura dei dati si consultino le [note metodologiche](#)

Salvo diversa indicazione, si autorizza la riproduzione a fini non commerciali e con citazione della fonte

PROFILO DEI LAUREATI	Collettivo selezionato	Collettivo selezionato (disaggregato per iscrizione al corso in anni recenti)	
		iscrizione in anni recenti ⁽¹⁾	iscrizione in anni meno recenti ⁽²⁾
Numero di laureati	8	8	
Hanno compilato il questionario	8	8	
Tasso di compilazione	100,0	100,0	


1. CARATTERISTICHE ANAGRAFICHE	Collettivo selezionato	Collettivo selezionato (disaggregato per iscrizione al corso in anni recenti)	
		iscrizione in anni recenti ⁽¹⁾	iscrizione in anni meno recenti ⁽²⁾
Genere (%)			
Uomini	37,5	37,5	
Donne	62,5	62,5	
Età alla laurea (%) 			
Meno di 23 anni	25,0	25,0	
23-24 anni	50,0	50,0	
25-26 anni	12,5	12,5	
27 anni e oltre	12,5	12,5	
Età alla laurea (medie, in anni)	24,0	24,0	
Cittadini stranieri (%) 	-	-	
Residenza (%) 			
Stessa provincia della sede degli studi	37,5	37,5	
Altra provincia della stessa regione	62,5	62,5	
Altra regione	-	-	
Esteri	-	-	


2. ORIGINE SOCIALE	Collettivo selezionato	Collettivo selezionato (disaggregato per iscrizione al corso in anni recenti)	
		iscrizione in anni recenti ⁽¹⁾	iscrizione in anni meno recenti ⁽²⁾
Titolo di studio dei genitori (%) 			
Almeno un genitore laureato	-	-	
Entrambi con laurea	-	-	
Uno solo con laurea	-	-	
Nessun genitore laureato	100,0	100,0	
Scuola media superiore	62,5	62,5	
Titoli inferiori o nessun titolo	37,5	37,5	
Classe sociale (%) 			
Classe elevata	-	-	
Classe media impiegatizia	12,5	12,5	
Classe media autonoma	50,0	50,0	
Classe del lavoro esecutivo	37,5	37,5	



3. STUDI SECONDARI DI SECONDO GRADO	Collettivo selezionato	Collettivo selezionato (disaggregato per iscrizione al corso in anni recenti)	
		iscrizione in anni recenti ⁽¹⁾	iscrizione in anni meno recenti ⁽²⁾
Diploma (%)			
Liceale	50,0	50,0	
Liceo classico	12,5	12,5	
Liceo linguistico	-	-	
Liceo scientifico	37,5	37,5	
Liceo delle scienze umane	-	-	
Liceo artistico e musicale e coreutico	-	-	
Tecnico	25,0	25,0	
Tecnico economico	12,5	12,5	
Tecnico tecnologico	12,5	12,5	
Professionale	25,0	25,0	
Titolo estero	-	-	
Voto di diploma (medie, in 100-mi)	92,5	92,5	
Hanno conseguito il diploma (%)			
Nella stessa provincia della sede degli studi universitari	37,5	37,5	
In una provincia limitrofa	62,5	62,5	
In una provincia non limitrofa, ma nella stessa ripartizione geografica	-	-	
Al Sud, ma si sono laureati al Centro-Nord	-	-	
Al Centro, ma si sono laureati al Nord o al Sud	-	-	
Al Nord, ma si sono laureati al Centro-Sud	-	-	
All'estero	-	-	


4. RIUSCITA NEGLI STUDI UNIVERSITARI	Collettivo selezionato	Collettivo selezionato (disaggregato per iscrizione al corso in anni recenti)	
		iscrizione in anni recenti ⁽¹⁾	iscrizione in anni meno recenti ⁽²⁾
Hanno precedenti esperienze universitarie (%)	25,0	25,0	
Portate a termine	12,5	12,5	
Non portate a termine	12,5	12,5	
Nessuna precedente esperienza universitaria	75,0	75,0	
Motivazioni molto importanti nella scelta del corso di laurea (%)			
Fattori sia culturali sia professionalizzanti	12,5	12,5	
Fattori prevalentemente culturali	50,0	50,0	
Fattori prevalentemente professionalizzanti	-	-	
Né gli uni né gli altri	37,5	37,5	
Età all'immatricolazione (%)			
Regolare o 1 anno di ritardo	75,0	75,0	
2 o più anni di ritardo	25,0	25,0	
Punteggio degli esami (medie, in 30-mi)	27,4	27,4	
Voto di laurea (medie, in 110-mi)	109,9	109,9	
Regolarità negli studi (%)			
In corso	50,0	50,0	
1° anno fuori corso	50,0	50,0	
2° anno fuori corso	-	-	
3° anno fuori corso	-	-	
4° anno fuori corso	-	-	
5° anno fuori corso e oltre	-	-	
Durata degli studi (medie, in anni)	3,7	3,7	
Ritardo alla laurea (medie, in anni)	0,3	0,3	
Indice di ritardo (rapporto fra ritardo e durata legale del corso)	0,10	0,10	

5. CONDIZIONI DI STUDIO	Collettivo selezionato	Collettivo selezionato (disaggregato per iscrizione al corso in anni recenti)	
		iscrizione in anni recenti ⁽¹⁾	iscrizione in anni meno recenti ⁽²⁾
Hanno alloggiato a meno di un'ora di viaggio dalla sede degli studi (%)			
Più del 50% della durata degli studi	100,0	100,0	
Meno del 50%	-	-	
Hanno frequentato regolarmente (%)			
Più del 75% degli insegnamenti previsti	100,0	100,0	
Tra il 50% e il 75%	-	-	
Tra il 25% e il 50%	-	-	
Meno del 25%	-	-	
Hanno usufruito del servizio di borse di studio (%)	25,0	25,0	
Hanno svolto periodi di studio all'estero nel corso degli studi universitari (%)	-	-	
Con Erasmus o altro programma dell'Unione Europea	-	-	
Altra esperienza riconosciuta dal corso di studi	-	-	
Iniziativa personale	-	-	
Non hanno compiuto studi all'estero	100,0	100,0	
1 o più esami all'estero convalidati (per 100 che hanno svolto esperienze di studio all'estero riconosciute dal corso)	-	-	
Hanno preparato all'estero una parte significativa della tesi (per 100 che hanno svolto esperienze di studio all'estero riconosciute dal corso)	-	-	
Hanno svolto tirocini/stage o lavoro riconosciuti dal corso di laurea (%)	100,0	100,0	
Tirocini organizzati dal corso e svolti presso l'università	87,5	87,5	
Tirocini organizzati dal corso e svolti al di fuori dell'università	-	-	
Attività di lavoro successivamente riconosciute dal corso	-	-	
Nessuna esperienza di tirocinio o lavoro riconosciuto	-	-	
Tempo impiegato per la tesi/prova finale (medie, in mesi)	7,6	7,6	

6. LAVORO DURANTE GLI STUDI UNIVERSITARI	Collettivo selezionato	Collettivo selezionato (disaggregato per iscrizione al corso in anni recenti)	
		iscrizione in anni recenti ⁽¹⁾	iscrizione in anni meno recenti ⁽²⁾
Hanno avuto esperienze di lavoro (%) 	50,0	50,0	
Lavoratori-studenti	-	-	
Altre esperienze di lavoro con continuità a tempo pieno	-	-	
Lavoro a tempo parziale	25,0	25,0	
Lavoro occasionale, saltuario, stagionale	25,0	25,0	
Nessuna esperienza di lavoro	50,0	50,0	
Lavoro coerente con gli studi (per 100 che hanno avuto esperienze di lavoro)	25,0	25,0	

7. GIUDIZI SULL'ESPERIENZA UNIVERSITARIA	Collettivo selezionato	Collettivo selezionato (disaggregato per iscrizione al corso in anni recenti)	
		iscrizione in anni recenti ⁽¹⁾	iscrizione in anni meno recenti ⁽²⁾
Sono complessivamente soddisfatti del corso di laurea (%)			
Decisamente sì	37,5	37,5	
Più sì che no	37,5	37,5	
Più no che sì	25,0	25,0	
Decisamente no	-	-	
Sono soddisfatti dei rapporti con i docenti in generale (%)			
Decisamente sì	25,0	25,0	
Più sì che no	37,5	37,5	
Più no che sì	37,5	37,5	
Decisamente no	-	-	
Sono soddisfatti dei rapporti con gli studenti (%)			
Decisamente sì	37,5	37,5	
Più sì che no	62,5	62,5	
Più no che sì	-	-	
Decisamente no	-	-	
Hanno utilizzato le aule (%)			
	100,0	100,0	
Valutazione delle aule (per 100 fruitori)			
Sempre o quasi sempre adeguate	12,5	12,5	
Spesso adeguate	87,5	87,5	
Raramente adeguate	-	-	
Mai adeguate	-	-	
Hanno utilizzato le postazioni informatiche (%)			
	87,5	87,5	
Non le hanno utilizzate nonostante fossero presenti			
	12,5	12,5	
Non le hanno utilizzate in quanto non presenti			
	-	-	
Valutazione delle postazioni informatiche (per 100 fruitori)			
In numero adeguato	14,3	14,3	
In numero inadeguato	85,7	85,7	
Hanno utilizzato i servizi di biblioteca (prestito/consultazione, orari di apertura, ...) (%)			
	87,5	87,5	
Valutazione dei servizi di biblioteca (prestito/consultazione, orari di apertura ...) (per 100 fruitori)			
Decisamente positiva	14,3	14,3	
Abbastanza positiva	85,7	85,7	
Abbastanza negativa	-	-	
Decisamente negativa	-	-	
Hanno utilizzato le attrezzature per le altre attività didattiche (laboratori, attività pratiche, ...) (%)			
	100,0	100,0	
Valutazione delle attrezzature per le altre attività didattiche (laboratori, attività pratiche,) (per 100 fruitori)			
Sempre o quasi sempre adeguate	75,0	75,0	
Spesso adeguate	12,5	12,5	
Raramente adeguate	12,5	12,5	
Mai adeguate	-	-	
Hanno utilizzato gli spazi dedicati allo studio individuale (%)			
	50,0	50,0	
Non li hanno utilizzati nonostante fossero presenti			
	12,5	12,5	
Non li hanno utilizzati in quanto non presenti			
	37,5	37,5	
Valutazione degli spazi dedicati allo studio individuale (per 100 fruitori)			
Adeguati	50,0	50,0	
Inadeguati	50,0	50,0	
Hanno ritenuto l'organizzazione degli esami (appelli, orari, informazioni, prenotazioni, ...) soddisfacente (%)			
Sempre o quasi sempre	37,5	37,5	
Per più della metà degli esami	12,5	12,5	
Per meno della metà degli esami	37,5	37,5	
Mai o quasi mai	12,5	12,5	
Hanno ritenuto il carico di studio degli insegnamenti adeguato alla durata del corso di studio (%)			
Decisamente sì	37,5	37,5	
Più sì che no	12,5	12,5	
Più no che sì	37,5	37,5	
Decisamente no	12,5	12,5	
Si iscriverebbero di nuovo all'università? (%) 			
Sì, allo stesso corso dell'Ateneo	62,5	62,5	
Sì, ma ad un altro corso dell'Ateneo	-	-	
Sì, allo stesso corso ma in un altro Ateneo	12,5	12,5	
Sì, ma ad un altro corso e in un altro Ateneo	25,0	25,0	
Non si iscriverebbero più all'università	-	-	

8. CONOSCENZE LINGUISTICHE E INFORMATICHE	Collettivo selezionato	Collettivo selezionato (disaggregato per iscrizione al corso in anni recenti)	
		iscrizione in anni recenti ⁽¹⁾	iscrizione in anni meno recenti ⁽²⁾
Lingue straniere: conoscenza "almeno buona" (%) 			
Inglese scritto	75,0	75,0	
Inglese parlato	75,0	75,0	
Francese scritto	25,0	25,0	
Francese parlato	25,0	25,0	
Spagnolo scritto	-	-	
Spagnolo parlato	-	-	
Tedesco scritto	-	-	
Tedesco parlato	-	-	
Strumenti informatici: livello di conoscenza "almeno buona" (%) 			
Navigazione in Internet e comunicazione in rete	75,0	75,0	
Word processor	87,5	87,5	
Fogli elettronici	75,0	75,0	
Strumenti di presentazione	75,0	75,0	
Sistemi operativi	50,0	50,0	
Multimedia	25,0	25,0	
Linguaggi di programmazione	-	-	
Data base	12,5	12,5	
Realizzazione siti web	-	-	
Reti di trasmissione dati	-	-	
CAD/CAM/CAE - progettazione assistita	-	-	

9. PROSPETTIVE DI STUDIO	Collettivo selezionato	Collettivo selezionato (disaggregato per iscrizione al corso in anni recenti)	
		iscrizione in anni recenti ⁽¹⁾	iscrizione in anni meno recenti ⁽²⁾
Intendono proseguire gli studi dopo il conseguimento del titolo (%)	25,0	25,0	
Altra laurea di primo livello	-	-	
Laurea magistrale biennale	-	-	
Laurea magistrale a ciclo unico	-	-	
Dottorato di ricerca	-	-	
Diploma accademico (Alta Formazione Artistica e Musicale) 	-	-	
Scuola di specializzazione post-laurea	-	-	
Master universitario	-	-	
Altro tipo di master o corso di perfezionamento	12,5	12,5	
Tirocinio, praticantato	-	-	
Attività sostenuta da borsa o assegno di studio	-	-	
Altre attività di qualificazione professionale	12,5	12,5	
Non intendono proseguire	75,0	75,0	

10. PROSPETTIVE DI LAVORO	Collettivo selezionato	Collettivo selezionato (disaggregato per iscrizione al corso in anni recenti)	
		iscrizione in anni recenti ⁽¹⁾	iscrizione in anni meno recenti ⁽²⁾
Aspetti ritenuti rilevanti nella ricerca del lavoro: decisamente sì (%)			
Acquisizione di professionalità	87,5	87,5	
Possibilità di carriera	75,0	75,0	
Possibilità di guadagno	75,0	75,0	
Stabilità/sicurezza del posto di lavoro	87,5	87,5	
Rispondenza a interessi culturali	75,0	75,0	
Coerenza con gli studi	75,0	75,0	
Utilità sociale del lavoro	75,0	75,0	
Prestigio ricevuto dal lavoro	62,5	62,5	
Coinvolgimento e partecipazione all'attività lavorativa e ai processi decisionali	75,0	75,0	
Indipendenza o autonomia	75,0	75,0	
Flessibilità dell'orario di lavoro	62,5	62,5	
Rapporti con i colleghi sul luogo di lavoro	62,5	62,5	
Luogo di lavoro (ubicazione, caratteristiche fisiche dell'ambiente di lavoro)	62,5	62,5	
Tempo libero	75,0	75,0	
Opportunità di contatti con l'estero	62,5	62,5	
Possibilità di utilizzare al meglio le competenze acquisite	75,0	75,0	
Sono interessati a lavorare nei seguenti settori: decisamente sì (%)			
Pubblico	87,5	87,5	
Privato (compreso l'avvio di un'attività autonoma/in conto proprio)	87,5	87,5	
Disponibilità a lavorare per tipo di relazione contrattuale: decisamente sì (%)			
ORARIO/MODALITÀ LAVORATIVA			
Tempo pieno	100,0	100,0	
Part-time	75,0	75,0	
Telelavoro	25,0	25,0	
CONTRATTO			
A tempo determinato	37,5	37,5	
Stage	25,0	25,0	
Apprendistato	25,0	25,0	
Somministrazione di lavoro (ex interinale)	25,0	25,0	
Autonomo/in conto proprio	75,0	75,0	
Disponibilità a lavorare nelle seguenti aree geografiche: decisamente sì (%)			
Provincia di residenza	75,0	75,0	
Provincia degli studi	62,5	62,5	
Regione degli studi	62,5	62,5	
Italia settentrionale	62,5	62,5	
Italia centrale	62,5	62,5	
Italia meridionale	62,5	62,5	
Stato europeo	50,0	50,0	
Stato extraeuropeo	37,5	37,5	
Disponibilità ad effettuare trasferte di lavoro (%)			
Sì, anche con trasferimenti di residenza	50,0	50,0	
Sì, anche frequenti (senza cambi di residenza)	37,5	37,5	
Sì, ma solo in numero limitato	12,5	12,5	
Non disponibili a trasferte	-	-	

(1) I laureati iscritti in tempi recenti sono coloro che si sono iscritti:
- per il primo livello, al più 4 anni prima del conseguimento del titolo
- per i magistrali biennali, al più 3 anni prima del conseguimento del titolo
- per i magistrali a ciclo unico in Medicina e Chirurgia e Odontoiatria e protesi dentaria (quest'ultima solo per l'ordinamento 270/04), al più 7 anni prima del conseguimento del titolo
- per i magistrali a ciclo unico (escluse le classi di laurea sopra citate), al più 6 anni prima del conseguimento del titolo
- per il corso non riformato in Scienze della Formazione primaria, al più 5 anni prima del conseguimento del titolo

(2) Dati non disponibili per il collettivo selezionato.

Profilo dei laureati

Aprile 2019 - Consorzio Interuniversitario AlmaLaurea

Salvo diversa indicazione, si autorizza la riproduzione a fini non commerciali e con citazione della fonte