

[cambia](#)**Collettivo Selezionato:**

anno di laurea: 2016
 tipo di corso: laurea di primo livello
 Ateneo: Catanzaro
 Facoltà/Dipartimento/Scuola: tutte
 gruppo disciplinare: tutti
 classe di laurea: professioni sanitarie
 infermieristiche e professione sanitaria ostetrica
 (L/SNT1, SNT/1)
 corso di laurea: infermieristica pediatrica
 (L/SNT1)
 iscrizione al corso in anni recenti: tutti

Per una migliore lettura dei dati si consultino le [note metodologiche](#)

Salvo diversa indicazione, si autorizza la riproduzione a fini non commerciali e con citazione della fonte

PROFILO DEI LAUREATI	Collettivo selezionato	Collettivo selezionato (disaggregato per iscrizione al corso in anni recenti)	
		iscrizione in anni recenti ⁽¹⁾	iscrizione in anni meno recenti ⁽²⁾
Numero di laureati	8	8	
Hanno compilato il questionario	8	8	
Tasso di compilazione	100,0	100,0	

1. CARATTERISTICHE ANAGRAFICHE	Collettivo selezionato	Collettivo selezionato (disaggregato per iscrizione al corso in anni recenti)	
		iscrizione in anni recenti ⁽¹⁾	iscrizione in anni meno recenti ⁽²⁾
Genere (%)			
Uomini	12,5	12,5	
Donne	87,5	87,5	
Età alla laurea (%)			
Meno di 23 anni	62,5	62,5	
23-24 anni	37,5	37,5	
25-26 anni	-	-	
27 anni e oltre	-	-	
Età alla laurea (medie, in anni)	22,8	22,8	
Cittadini stranieri (%)	-	-	
Residenza (%)			
Stessa provincia della sede degli studi	12,5	12,5	
Altra provincia della stessa regione	87,5	87,5	
Altra regione	-	-	
Estero	-	-	


2. ORIGINE SOCIALE	Collettivo selezionato	Collettivo selezionato (disaggregato per iscrizione al corso in anni recenti)	
		iscrizione in anni recenti ⁽¹⁾	iscrizione in anni meno recenti ⁽²⁾
Titolo di studio dei genitori (%)			
Almeno un genitore laureato	25,0	25,0	
Entrambi con laurea	-	-	
Uno solo con laurea	25,0	25,0	
Nessun genitore laureato	75,0	75,0	
Scuola media superiore	37,5	37,5	
Titoli inferiori o nessun titolo	37,5	37,5	
Classe sociale (%)			
Classe elevata	12,5	12,5	
Classe media impiegatizia	-	-	
Classe media autonoma	50,0	50,0	
Classe del lavoro esecutivo	37,5	37,5	



3. STUDI SECONDARI DI SECONDO GRADO	Collettivo selezionato	Collettivo selezionato (disaggregato per iscrizione al corso in anni recenti)	
		iscrizione in anni recenti ⁽¹⁾	iscrizione in anni meno recenti ⁽²⁾
Diploma (%)			
Liceale	87,5	87,5	
Liceo classico	25,0	25,0	
Liceo linguistico	12,5	12,5	
Liceo scientifico	50,0	50,0	
Liceo delle scienze umane	-	-	
Liceo artistico e musicale e coreutico	-	-	
Tecnico	12,5	12,5	
Tecnico economico	12,5	12,5	
Tecnico tecnologico	-	-	
Professionale	-	-	
Titolo estero	-	-	
Voto di diploma (medie, in 100-mi)	91,6	91,6	
Hanno conseguito il diploma (%)			
Nella stessa provincia della sede degli studi universitari	12,5	12,5	
In una provincia limitrofa	87,5	87,5	
In una provincia non limitrofa, ma nella stessa ripartizione geografica	-	-	
Al Sud, ma si sono laureati al Centro-Nord	-	-	
Al Centro, ma si sono laureati al Nord o al Sud	-	-	
Al Nord, ma si sono laureati al Centro-Sud	-	-	
All'estero	-	-	


4. RIUSCITA NEGLI STUDI UNIVERSITARI	Collettivo selezionato	Collettivo selezionato (disaggregato per iscrizione al corso in anni recenti)	
		iscrizione in anni recenti ⁽¹⁾	iscrizione in anni meno recenti ⁽²⁾
Hanno precedenti esperienze universitarie (%)	12,5	12,5	
Portate a termine	-	-	
Non portate a termine	12,5	12,5	
Nessuna precedente esperienza universitaria	87,5	87,5	
Motivazioni molto importanti nella scelta del corso di laurea (%)			
Fattori sia culturali sia professionalizzanti	75,0	75,0	
Fattori prevalentemente culturali	25,0	25,0	
Fattori prevalentemente professionalizzanti	-	-	
Né gli uni né gli altri	-	-	
Età all'immatricolazione (%)			
Regolare o 1 anno di ritardo	87,5	87,5	
2 o più anni di ritardo	12,5	12,5	
Punteggio degli esami (medie, in 30-mi)	27,9	27,9	
Voto di laurea (medie, in 110-mi)	112,3	112,3	
Regolarità negli studi (%)			
In corso	87,5	87,5	
1° anno fuori corso	12,5	12,5	
2° anno fuori corso	-	-	
3° anno fuori corso	-	-	
4° anno fuori corso	-	-	
5° anno fuori corso e oltre	-	-	
Durata degli studi (medie, in anni)	3,2	3,2	
Ritardo alla laurea (medie, in anni)	0,1	0,1	
Indice di ritardo (rapporto fra ritardo e durata legale del corso)	0,02	0,02	

5. CONDIZIONI DI STUDIO	Collettivo selezionato	Collettivo selezionato (disaggregato per iscrizione al corso in anni recenti)	
		iscrizione in anni recenti ⁽¹⁾	iscrizione in anni meno recenti ⁽²⁾
Hanno alloggiato a meno di un'ora di viaggio dalla sede degli studi (%)			
Più del 50% della durata degli studi	87,5	87,5	
Meno del 50%	12,5	12,5	
Hanno frequentato regolarmente (%)			
Più del 75% degli insegnamenti previsti	87,5	87,5	
Tra il 50% e il 75%	12,5	12,5	
Tra il 25% e il 50%	-	-	
Meno del 25%	-	-	
Hanno usufruito del servizio di borse di studio (%)	50,0	50,0	
Hanno svolto periodi di studio all'estero nel corso degli studi universitari (%)	-	-	
Con Erasmus o altro programma dell'Unione Europea	-	-	
Altra esperienza riconosciuta dal corso di studi	-	-	
Iniziativa personale	-	-	
Non hanno compiuto studi all'estero	100,0	100,0	
1 o più esami all'estero convalidati (per 100 che hanno svolto esperienze di studio all'estero riconosciute dal corso)	-	-	
Hanno preparato all'estero una parte significativa della tesi (per 100 che hanno svolto esperienze di studio all'estero riconosciute dal corso)	-	-	
Hanno svolto tirocini/stage o lavoro riconosciuti dal corso di laurea (%)	100,0	100,0	
Tirocini organizzati dal corso e svolti presso l'università	-	-	
Tirocini organizzati dal corso e svolti al di fuori dell'università	100,0	100,0	
Attività di lavoro successivamente riconosciute dal corso	-	-	
Nessuna esperienza di tirocinio o lavoro riconosciuto	-	-	
Tempo impiegato per la tesi/prova finale (medie, in mesi)	4,9	4,9	

6. LAVORO DURANTE GLI STUDI UNIVERSITARI	Collettivo selezionato	Collettivo selezionato (disaggregato per iscrizione al corso in anni recenti)	
		iscrizione in anni recenti ⁽¹⁾	iscrizione in anni meno recenti ⁽²⁾
Hanno avuto esperienze di lavoro (%)	37,5	37,5	
Lavoratori-studenti	-	-	
Altre esperienze di lavoro con continuità a tempo pieno	-	-	
Lavoro a tempo parziale	25,0	25,0	
Lavoro occasionale, saltuario, stagionale	12,5	12,5	
Nessuna esperienza di lavoro	62,5	62,5	
Lavoro coerente con gli studi (per 100 che hanno avuto esperienze di lavoro)	-	-	

7. GIUDIZI SULL'ESPERIENZA UNIVERSITARIA	Collettivo selezionato	Collettivo selezionato (disaggregato per iscrizione al corso in anni recenti)	
		iscrizione in anni recenti ⁽¹⁾	iscrizione in anni meno recenti ⁽²⁾
Sono complessivamente soddisfatti del corso di laurea (%)			
Decisamente sì	25,0	25,0	
Più sì che no	75,0	75,0	
Più no che sì	-	-	
Decisamente no	-	-	
Sono soddisfatti dei rapporti con i docenti in generale (%)			
Decisamente sì	37,5	37,5	
Più sì che no	62,5	62,5	
Più no che sì	-	-	
Decisamente no	-	-	
Sono soddisfatti dei rapporti con gli studenti (%)			
Decisamente sì	50,0	50,0	
Più sì che no	50,0	50,0	
Più no che sì	-	-	
Decisamente no	-	-	
Hanno utilizzato le aule (%)	100,0	100,0	
Valutazione delle aule (per 100 fruitori)			
Sempre o quasi sempre adeguate	-	-	
Spesso adeguate	87,5	87,5	
Raramente adeguate	12,5	12,5	
Mai adeguate	-	-	
Hanno utilizzato le postazioni informatiche (%)	87,5	87,5	
Non le hanno utilizzate nonostante fossero presenti	-	-	
Non le hanno utilizzate in quanto non presenti	12,5	12,5	
Valutazione delle postazioni informatiche (per 100 fruitori)			
In numero adeguato	28,6	28,6	
In numero inadeguato	71,4	71,4	
Hanno utilizzato i servizi di biblioteca (prestito/consultazione, orari di apertura, ...) (%)	87,5	87,5	
Valutazione dei servizi di biblioteca (prestito/consultazione, orari di apertura ...) (per 100 fruitori)			
Decisamente positiva	14,3	14,3	
Abbastanza positiva	85,7	85,7	
Abbastanza negativa	-	-	
Decisamente negativa	-	-	
Hanno utilizzato le attrezzature per le altre attività didattiche (laboratori, attività pratiche, ...) (%)	100,0	100,0	
Valutazione delle attrezzature per le altre attività didattiche (laboratori, attività pratiche,) (per 100 fruitori)			
Sempre o quasi sempre adeguate	12,5	12,5	
Spesso adeguate	50,0	50,0	
Raramente adeguate	37,5	37,5	
Mai adeguate	-	-	
Hanno utilizzato gli spazi dedicati allo studio individuale (%)	87,5	87,5	
Non li hanno utilizzati nonostante fossero presenti	12,5	12,5	
Non li hanno utilizzati in quanto non presenti	-	-	
Valutazione degli spazi dedicati allo studio individuale (per 100 fruitori)			
Adeguati	28,6	28,6	
Inadeguati	71,4	71,4	
Hanno ritenuto l'organizzazione degli esami (appelli, orari, informazioni, prenotazioni, ...) soddisfacente (%)			
Sempre o quasi sempre	25,0	25,0	
Per più della metà degli esami	50,0	50,0	
Per meno della metà degli esami	25,0	25,0	
Mai o quasi mai	-	-	
Hanno ritenuto il carico di studio degli insegnamenti adeguato alla durata del corso di studio (%)			
Decisamente sì	12,5	12,5	
Più sì che no	37,5	37,5	
Più no che sì	50,0	50,0	
Decisamente no	-	-	
Si iscriverebbero di nuovo all'università? (%) 			
Sì, allo stesso corso dell'Ateneo	50,0	50,0	
Sì, ma ad un altro corso dell'Ateneo	25,0	25,0	
Sì, allo stesso corso ma in un altro Ateneo	25,0	25,0	
Sì, ma ad un altro corso e in un altro Ateneo	-	-	
Non si iscriverebbero più all'università	-	-	

8. CONOSCENZE LINGUISTICHE E INFORMATICHE	Collettivo selezionato	Collettivo selezionato (disaggregato per iscrizione al corso in anni recenti)	
		iscrizione in anni recenti ⁽¹⁾	iscrizione in anni meno recenti ⁽²⁾
Lingue straniere: conoscenza "almeno buona" (%) 			
Inglese scritto	87,5	87,5	
Inglese parlato	75,0	75,0	
Francese scritto	37,5	37,5	
Francese parlato	37,5	37,5	
Spagnolo scritto	12,5	12,5	
Spagnolo parlato	12,5	12,5	
Tedesco scritto	-	-	
Tedesco parlato	-	-	
Strumenti informatici: livello di conoscenza "almeno buona" (%) 			
Navigazione in Internet e comunicazione in rete	75,0	75,0	
Word processor	75,0	75,0	
Fogli elettronici	62,5	62,5	
Strumenti di presentazione	87,5	87,5	
Sistemi operativi	62,5	62,5	
Multimedia	62,5	62,5	
Linguaggi di programmazione	50,0	50,0	
Data base	62,5	62,5	
Realizzazione siti web	37,5	37,5	
Reti di trasmissione dati	25,0	25,0	
CAD/CAM/CAE - progettazione assistita	37,5	37,5	

9. PROSPETTIVE DI STUDIO	Collettivo selezionato	Collettivo selezionato (disaggregato per iscrizione al corso in anni recenti)	
		iscrizione in anni recenti ⁽¹⁾	iscrizione in anni meno recenti ⁽²⁾
Intendono proseguire gli studi dopo il conseguimento del titolo (%)	87,5	87,5	
Altra laurea di primo livello	12,5	12,5	
Laurea magistrale biennale	-	-	
Laurea magistrale a ciclo unico	12,5	12,5	
Dottorato di ricerca	-	-	
Diploma accademico (Alta Formazione Artistica e Musicale) 	-	-	
Scuola di specializzazione post-laurea	25,0	25,0	
Master universitario	37,5	37,5	
Altro tipo di master o corso di perfezionamento	-	-	
Tirocinio, praticantato	-	-	
Attività sostenuta da borsa o assegno di studio	-	-	
Altre attività di qualificazione professionale	-	-	
Non intendono proseguire	12,5	12,5	

10. PROSPETTIVE DI LAVORO	Collettivo selezionato	Collettivo selezionato (disaggregato per iscrizione al corso in anni recenti)	
		iscrizione in anni recenti ⁽¹⁾	iscrizione in anni meno recenti ⁽²⁾
Aspetti ritenuti rilevanti nella ricerca del lavoro: decisamente sì (%)			
Acquisizione di professionalità	87,5	87,5	
Possibilità di carriera	50,0	50,0	
Possibilità di guadagno	25,0	25,0	
Stabilità/sicurezza del posto di lavoro	62,5	62,5	
Rispondenza a interessi culturali	50,0	50,0	
Coerenza con gli studi	87,5	87,5	
Utilità sociale del lavoro	87,5	87,5	
Prestigio ricevuto dal lavoro	37,5	37,5	
Coinvolgimento e partecipazione all'attività lavorativa e ai processi decisionali	37,5	37,5	
Indipendenza o autonomia	75,0	75,0	
Flessibilità dell'orario di lavoro	25,0	25,0	
Rapporti con i colleghi sul luogo di lavoro	50,0	50,0	
Luogo di lavoro (ubicazione, caratteristiche fisiche dell'ambiente di lavoro)	37,5	37,5	
Tempo libero	37,5	37,5	
Opportunità di contatti con l'estero	25,0	25,0	
Possibilità di utilizzare al meglio le competenze acquisite	75,0	75,0	
Sono interessati a lavorare nei seguenti settori: decisamente sì (%)			
Pubblico	100,0	100,0	
Privato (compreso l'avvio di un'attività autonoma/in conto proprio)	25,0	25,0	
Disponibilità a lavorare per tipo di relazione contrattuale: decisamente sì (%)			
ORARIO/MODALITÀ LAVORATIVA			
Tempo pieno	87,5	87,5	
Part-time	37,5	37,5	
Telelavoro	25,0	25,0	
CONTRATTO			
A tempo determinato	37,5	37,5	
Stage	25,0	25,0	
Apprendistato	25,0	25,0	
Somministrazione di lavoro (ex interinale)	25,0	25,0	
Autonomo/in conto proprio	25,0	25,0	
Disponibilità a lavorare nelle seguenti aree geografiche: decisamente sì (%)			
Provincia di residenza	75,0	75,0	
Provincia degli studi	62,5	62,5	
Regione degli studi	75,0	75,0	
Italia settentrionale	62,5	62,5	
Italia centrale	75,0	75,0	
Italia meridionale	75,0	75,0	
Stato europeo	50,0	50,0	
Stato extraeuropeo	12,5	12,5	
Disponibilità ad effettuare trasferte di lavoro (%)			
Sì, anche con trasferimenti di residenza	75,0	75,0	
Sì, anche frequenti (senza cambi di residenza)	12,5	12,5	
Sì, ma solo in numero limitato	12,5	12,5	
Non disponibili a trasferte	-	-	

(1) I laureati iscritti in tempi recenti sono coloro che si sono iscritti:
- per il primo livello, al più 4 anni prima del conseguimento del titolo
- per i magistrali biennali, al più 3 anni prima del conseguimento del titolo
- per i magistrali a ciclo unico in Medicina e Chirurgia e Odontoiatria e protesi dentaria (quest'ultima solo per l'ordinamento 270/04), al più 7 anni prima del conseguimento del titolo
- per i magistrali a ciclo unico (escluse le classi di laurea sopra citate), al più 6 anni prima del conseguimento del titolo
- per il corso non riformato in Scienze della Formazione primaria, al più 5 anni prima del conseguimento del titolo

(2) Dati non disponibili per il collettivo selezionato.

Profilo dei laureati

Aprile 2019 - Consorzio Interuniversitario AlmaLaurea

Salvo diversa indicazione, si autorizza la riproduzione a fini non commerciali e con citazione della fonte