

[cambia](#)**Collettivo Selezionato:**

anno di laurea: 2016
 tipo di corso: laurea di primo livello
 Ateneo: Catanzaro
 Facoltà/Dipartimento/Scuola: tutte
 gruppo disciplinare: tutti
 classe di laurea: scienze dell'economia e della
 gestione aziendale (L-18, 17)
 corso di laurea: tutti
 iscrizione al corso in anni recenti: tutti

Per una migliore lettura dei dati si consultino le [note metodologiche](#)

Salvo diversa indicazione, si autorizza la riproduzione a fini non commerciali e con citazione della fonte

PROFILO DEI LAUREATI	Collettivo selezionato	Collettivo selezionato (disaggregato per iscrizione al corso in anni recenti)	
		iscrizione in anni recenti ⁽¹⁾	iscrizione in anni meno recenti ⁽¹⁾
Numero di laureati	69	24	45
Hanno compilato il questionario	63	23	40
Tasso di compilazione	91,3	95,8	88,9


1. CARATTERISTICHE ANAGRAFICHE	Collettivo selezionato	Collettivo selezionato (disaggregato per iscrizione al corso in anni recenti)	
		iscrizione in anni recenti ⁽¹⁾	iscrizione in anni meno recenti ⁽¹⁾
Genere (%)			
Uomini	44,9	45,8	44,4
Donne	55,1	54,2	55,6
Età alla laurea (%)			
Meno di 23 anni	17,4	50,0	-
23-24 anni	43,5	41,7	44,4
25-26 anni	21,7	8,3	28,9
27 anni e oltre	17,4	-	26,7
Età alla laurea (medie, in anni)	25,0	23,3	26,0
Cittadini stranieri (%)	1,4	-	2,2
Residenza (%)			
Stessa provincia della sede degli studi	85,5	83,3	86,7
Altra provincia della stessa regione	14,5	16,7	13,3
Altra regione	-	-	-
Estero	-	-	-

2. ORIGINE SOCIALE	Collettivo selezionato	Collettivo selezionato (disaggregato per iscrizione al corso in anni recenti)	
		iscrizione in anni recenti ⁽¹⁾	iscrizione in anni meno recenti ⁽¹⁾
Titolo di studio dei genitori (%)			
Almeno un genitore laureato	15,9	13,0	17,5
Entrambi con laurea	4,8	8,7	2,5
Uno solo con laurea	11,1	4,3	15,0
Nessun genitore laureato	84,1	87,0	82,5
Scuola media superiore	55,6	52,2	57,5
Titoli inferiori o nessun titolo	28,6	34,8	25,0
Classe sociale (%)			
Classe elevata	14,3	8,7	17,5
Classe media impiegatizia	20,6	21,7	20,0
Classe media autonoma	30,2	26,1	32,5
Classe del lavoro esecutivo	33,3	43,5	27,5



3. STUDI SECONDARI DI SECONDO GRADO	Collettivo selezionato	Collettivo selezionato (disaggregato per iscrizione al corso in anni recenti)	
		iscrizione in anni recenti ⁽¹⁾	iscrizione in anni meno recenti ⁽¹⁾
Diploma (%)			
Liceale	39,1	45,8	35,6
Liceo classico	7,2	4,2	8,9
Liceo linguistico	-	-	-
Liceo scientifico	30,4	41,7	24,4
Liceo delle scienze umane	1,4	-	2,2
Liceo artistico e musicale e coreutico	-	-	-
Tecnico	58,0	54,2	60,0
Tecnico economico	49,3	41,7	53,3
Tecnico tecnologico	8,7	12,5	6,7
Professionale	2,9	-	4,4
Titolo estero	-	-	-
Voto di diploma (medie, in 100-mi)	85,6	90,0	83,2
Hanno conseguito il diploma (%)			
Nella stessa provincia della sede degli studi universitari	85,5	83,3	86,7
In una provincia limitrofa	14,5	16,7	13,3
In una provincia non limitrofa, ma nella stessa ripartizione geografica	-	-	-
Al Sud, ma si sono laureati al Centro-Nord	-	-	-
Al Centro, ma si sono laureati al Nord o al Sud	-	-	-
Al Nord, ma si sono laureati al Centro-Sud	-	-	-
All'estero	-	-	-


4. RIUSCITA NEGLI STUDI UNIVERSITARI	Collettivo selezionato	Collettivo selezionato (disaggregato per iscrizione al corso in anni recenti)	
		iscrizione in anni recenti ⁽¹⁾	iscrizione in anni meno recenti ⁽¹⁾
Hanno precedenti esperienze universitarie (%)	9,5	13,0	7,5
Portate a termine	-	-	-
Non portate a termine	9,5	13,0	7,5
Nessuna precedente esperienza universitaria	90,5	87,0	92,5
Motivazioni molto importanti nella scelta del corso di laurea (%)			
Fattori sia culturali sia professionalizzanti	52,4	56,5	50,0
Fattori prevalentemente culturali	14,3	17,4	12,5
Fattori prevalentemente professionalizzanti	15,9	8,7	20,0
Né gli uni né gli altri	17,5	17,4	17,5
Età all'immatricolazione (%)			
Regolare o 1 anno di ritardo	92,8	95,8	91,1
2 o più anni di ritardo	7,2	4,2	8,9
Punteggio degli esami (medie, in 30-mi)	24,1	25,3	23,5
Voto di laurea (medie, in 110-mi)	93,7	99,0	90,9
Regolarità negli studi (%)			
In corso	14,5	41,7	-
1° anno fuori corso	29,0	50,0	17,8
2° anno fuori corso	24,6	-	37,8
3° anno fuori corso	13,0	8,3	15,6
4° anno fuori corso	10,1	-	15,6
5° anno fuori corso e oltre	8,7	-	13,3
Durata degli studi (medie, in anni)	5,4	3,8	6,2
Ritardo alla laurea (medie, in anni)	1,9	0,4	2,7
Indice di ritardo (rapporto fra ritardo e durata legale del corso)	0,63	0,12	0,91

5. CONDIZIONI DI STUDIO	Collettivo selezionato	Collettivo selezionato (disaggregato per iscrizione al corso in anni recenti)	
		iscrizione in anni recenti ⁽¹⁾	iscrizione in anni meno recenti ⁽¹⁾
Hanno alloggiato a meno di un'ora di viaggio dalla sede degli studi (%)			
Più del 50% della durata degli studi	73,0	78,3	70,0
Meno del 50%	25,4	21,7	27,5
Hanno frequentato regolarmente (%)			
Più del 75% degli insegnamenti previsti	54,0	69,6	45,0
Tra il 50% e il 75%	31,7	17,4	40,0
Tra il 25% e il 50%	11,1	8,7	12,5
Meno del 25%	3,2	4,3	2,5
Hanno usufruito del servizio di borse di studio (%)	34,9	56,5	22,5
Hanno svolto periodi di studio all'estero nel corso degli studi universitari (%)	3,2	-	5,0
Con Erasmus o altro programma dell'Unione Europea	3,2	-	5,0
Altra esperienza riconosciuta dal corso di studi	-	-	-
Iniziativa personale	-	-	-
Non hanno compiuto studi all'estero	96,8	100,0	95,0
1 o più esami all'estero convalidati (per 100 che hanno svolto esperienze di studio all'estero riconosciute dal corso)	100,0	-	100,0
Hanno preparato all'estero una parte significativa della tesi (per 100 che hanno svolto esperienze di studio all'estero riconosciute dal corso)	-	-	-
Hanno svolto tirocini/stage o lavoro riconosciuti dal corso di laurea (%)	73,0	100,0	57,5
Tirocini organizzati dal corso e svolti presso l'università	-	-	-
Tirocini organizzati dal corso e svolti al di fuori dell'università	66,7	91,3	52,5
Attività di lavoro successivamente riconosciute dal corso	4,8	8,7	2,5
Nessuna esperienza di tirocinio o lavoro riconosciuto	27,0	-	42,5
Tempo impiegato per la tesi/prova finale (medie, in mesi)	4,5	4,4	4,6

6. LAVORO DURANTE GLI STUDI UNIVERSITARI	Collettivo selezionato	Collettivo selezionato (disaggregato per iscrizione al corso in anni recenti)	
		iscrizione in anni recenti ⁽¹⁾	iscrizione in anni meno recenti ⁽¹⁾
Hanno avuto esperienze di lavoro (%) 	50,8	30,4	62,5
Lavoratori-studenti	4,8	4,3	5,0
Altre esperienze di lavoro con continuità a tempo pieno	1,6	-	2,5
Lavoro a tempo parziale	17,5	4,3	25,0
Lavoro occasionale, saltuario, stagionale	27,0	21,7	30,0
Nessuna esperienza di lavoro	49,2	69,6	37,5
Lavoro coerente con gli studi (per 100 che hanno avuto esperienze di lavoro)	9,4	-	12,0

7. GIUDIZI SULL'ESPERIENZA UNIVERSITARIA	Collettivo selezionato	Collettivo selezionato (disaggregato per iscrizione al corso in anni recenti)	
		iscrizione in anni recenti ⁽¹⁾	iscrizione in anni meno recenti ⁽¹⁾
Sono complessivamente soddisfatti del corso di laurea (%)			
Decisamente sì	28,6	34,8	25,0
Più sì che no	57,1	56,5	57,5
Più no che sì	9,5	4,3	12,5
Decisamente no	3,2	-	5,0
Sono soddisfatti dei rapporti con i docenti in generale (%)			
Decisamente sì	25,4	21,7	27,5
Più sì che no	55,6	69,6	47,5
Più no che sì	17,5	8,7	22,5
Decisamente no	1,6	-	2,5
Sono soddisfatti dei rapporti con gli studenti (%)			
Decisamente sì	60,3	60,9	60,0
Più sì che no	36,5	34,8	37,5
Più no che sì	1,6	-	2,5
Decisamente no	-	-	-
Hanno utilizzato le aule (%)	100,0	100,0	100,0
Valutazione delle aule (per 100 fruitori)			
Sempre o quasi sempre adeguate	33,3	39,1	30,0
Spesso adeguate	58,7	60,9	57,5
Raramente adeguate	7,9	-	12,5
Mai adeguate	-	-	-
Hanno utilizzato le postazioni informatiche (%)	92,1	87,0	95,0
Non le hanno utilizzate nonostante fossero presenti	4,8	8,7	2,5
Non le hanno utilizzate in quanto non presenti	3,2	4,3	2,5
Valutazione delle postazioni informatiche (per 100 fruitori)			
In numero adeguato	63,8	65,0	63,2
In numero inadeguato	36,2	35,0	36,8
Hanno utilizzato i servizi di biblioteca (prestito/consultazione, orari di apertura, ...) (%)	95,2	95,7	95,0
Valutazione dei servizi di biblioteca (prestito/consultazione, orari di apertura ...) (per 100 fruitori)			
Decisamente positiva	35,0	40,9	31,6
Abbastanza positiva	58,3	54,5	60,5
Abbastanza negativa	3,3	-	5,3
Decisamente negativa	3,3	4,5	2,6
Hanno utilizzato le attrezzature per le altre attività didattiche (laboratori, attività pratiche, ...) (%)	74,6	82,6	70,0
Valutazione delle attrezzature per le altre attività didattiche (laboratori, attività pratiche,) (per 100 fruitori)			
Sempre o quasi sempre adeguate	23,4	26,3	21,4
Spesso adeguate	53,2	47,4	57,1
Raramente adeguate	21,3	26,3	17,9
Mai adeguate	2,1	-	3,6
Hanno utilizzato gli spazi dedicati allo studio individuale (%)	50,8	47,8	52,5
Non li hanno utilizzati nonostante fossero presenti	9,5	13,0	7,5
Non li hanno utilizzati in quanto non presenti	39,7	39,1	40,0
Valutazione degli spazi dedicati allo studio individuale (per 100 fruitori)			
Adeguati	50,0	45,5	52,4
Inadeguati	50,0	54,5	47,6
Hanno ritenuto l'organizzazione degli esami (appelli, orari, informazioni, prenotazioni, ...) soddisfacente (%)			
Sempre o quasi sempre	28,6	30,4	27,5
Per più della metà degli esami	47,6	56,5	42,5
Per meno della metà degli esami	19,0	8,7	25,0
Mai o quasi mai	4,8	4,3	5,0
Hanno ritenuto il carico di studio degli insegnamenti adeguato alla durata del corso di studio (%)			
Decisamente sì	22,2	30,4	17,5
Più sì che no	44,4	39,1	47,5
Più no che sì	28,6	26,1	30,0
Decisamente no	4,8	4,3	5,0
Si iscriverebbero di nuovo all'università? (%) 			
Sì, allo stesso corso dell'Ateneo	66,7	82,6	57,5
Sì, ma ad un altro corso dell'Ateneo	4,8	4,3	5,0
Sì, allo stesso corso ma in un altro Ateneo	14,3	8,7	17,5
Sì, ma ad un altro corso e in un altro Ateneo	11,1	4,3	15,0
Non si iscriverebbero più all'università	3,2	-	5,0

8. CONOSCENZE LINGUISTICHE E INFORMATICHE	Collettivo selezionato	Collettivo selezionato (disaggregato per iscrizione al corso in anni recenti)	
		iscrizione in anni recenti ⁽¹⁾	iscrizione in anni meno recenti ⁽¹⁾
Lingue straniere: conoscenza "almeno buona" (%) 			
Inglese scritto	76,2	82,6	72,5
Inglese parlato	63,5	60,9	65,0
Francese scritto	25,4	8,7	35,0
Francese parlato	20,6	-	32,5
Spagnolo scritto	7,9	8,7	7,5
Spagnolo parlato	7,9	8,7	7,5
Tedesco scritto	1,6	-	2,5
Tedesco parlato	1,6	-	2,5
Strumenti informatici: livello di conoscenza "almeno buona" (%) 			
Navigazione in Internet e comunicazione in rete	93,7	100,0	90,0
Word processor	82,5	87,0	80,0
Fogli elettronici	84,1	100,0	75,0
Strumenti di presentazione	68,3	73,9	65,0
Sistemi operativi	81,0	82,6	80,0
Multimedia	63,5	69,6	60,0
Linguaggi di programmazione	20,6	21,7	20,0
Data base	25,4	39,1	17,5
Realizzazione siti web	17,5	21,7	15,0
Reti di trasmissione dati	14,3	13,0	15,0
CAD/CAM/CAE - progettazione assistita	7,9	8,7	7,5

9. PROSPETTIVE DI STUDIO	Collettivo selezionato	Collettivo selezionato (disaggregato per iscrizione al corso in anni recenti)	
		iscrizione in anni recenti ⁽¹⁾	iscrizione in anni meno recenti ⁽¹⁾
Intendono proseguire gli studi dopo il conseguimento del titolo (%)	76,2	91,3	67,5
Altra laurea di primo livello	1,6	4,3	-
Laurea magistrale biennale	60,3	73,9	52,5
Laurea magistrale a ciclo unico	1,6	-	2,5
Dottorato di ricerca	-	-	-
Diploma accademico (Alta Formazione Artistica e Musicale) 	-	-	-
Scuola di specializzazione post-laurea	11,1	8,7	12,5
Master universitario	-	-	-
Altro tipo di master o corso di perfezionamento	-	-	-
Tirocinio, praticantato	1,6	4,3	-
Attività sostenuta da borsa o assegno di studio	-	-	-
Altre attività di qualificazione professionale	-	-	-
Non intendono proseguire	23,8	8,7	32,5

10. PROSPETTIVE DI LAVORO	Collettivo selezionato	Collettivo selezionato (disaggregato per iscrizione al corso in anni recenti)	
		iscrizione in anni recenti ⁽¹⁾	iscrizione in anni meno recenti ⁽¹⁾
Aspetti ritenuti rilevanti nella ricerca del lavoro: decisamente sì (%)			
Acquisizione di professionalità	81,0	82,6	80,0
Possibilità di carriera	79,4	87,0	75,0
Possibilità di guadagno	71,4	65,2	75,0
Stabilità/sicurezza del posto di lavoro	79,4	87,0	75,0
Rispondenza a interessi culturali	34,9	34,8	35,0
Coerenza con gli studi	55,6	65,2	50,0
Utilità sociale del lavoro	34,9	43,5	30,0
Prestigio ricevuto dal lavoro	50,8	65,2	42,5
Coinvolgimento e partecipazione all'attività lavorativa e ai processi decisionali	52,4	56,5	50,0
Indipendenza o autonomia	55,6	52,2	57,5
Flessibilità dell'orario di lavoro	34,9	39,1	32,5
Rapporti con i colleghi sul luogo di lavoro	57,1	56,5	57,5
Luogo di lavoro (ubicazione, caratteristiche fisiche dell'ambiente di lavoro)	38,1	39,1	37,5
Tempo libero	30,2	17,4	37,5
Opportunità di contatti con l'estero	38,1	30,4	42,5
Possibilità di utilizzare al meglio le competenze acquisite	61,9	69,6	57,5
Sono interessati a lavorare nei seguenti settori: decisamente sì (%)			
Pubblico	61,9	73,9	55,0
Privato (compreso l'avvio di un'attività autonoma/in conto proprio)	54,0	52,2	55,0
Disponibilità a lavorare per tipo di relazione contrattuale: decisamente sì (%)			
ORARIO/MODALITÀ LAVORATIVA			
Tempo pieno	82,5	87,0	80,0
Part-time	47,6	39,1	52,5
Telelavoro	22,2	13,0	27,5
CONTRATTO			
A tempo determinato	44,4	52,2	40,0
Stage	36,5	30,4	40,0
Apprendistato	30,2	30,4	30,0
Somministrazione di lavoro (ex interinale)	17,5	13,0	20,0
Autonomo/in conto proprio	44,4	34,8	50,0
Disponibilità a lavorare nelle seguenti aree geografiche: decisamente sì (%)			
Provincia di residenza	71,4	69,6	72,5
Provincia degli studi	68,3	60,9	72,5
Regione degli studi	60,3	47,8	67,5
Italia settentrionale	44,4	47,8	42,5
Italia centrale	47,6	47,8	47,5
Italia meridionale	54,0	56,5	52,5
Stato europeo	36,5	17,4	47,5
Stato extraeuropeo	23,8	13,0	30,0
Disponibilità ad effettuare trasferte di lavoro (%)			
Sì, anche con trasferimenti di residenza	63,5	65,2	62,5
Sì, anche frequenti (senza cambi di residenza)	23,8	26,1	22,5
Sì, ma solo in numero limitato	9,5	4,3	12,5
Non disponibili a trasferte	3,2	4,3	2,5

(1) I laureati iscritti in tempi recenti sono coloro che si sono iscritti:
- per il primo livello, al più 4 anni prima del conseguimento del titolo
- per i magistrali biennali, al più 3 anni prima del conseguimento del titolo
- per i magistrali a ciclo unico in Medicina e Chirurgia e Odontoiatria e protesi dentaria (quest'ultima solo per l'ordinamento 270/04), al più 7 anni prima del conseguimento del titolo
- per i magistrali a ciclo unico (escluse le classi di laurea sopra citate), al più 6 anni prima del conseguimento del titolo
- per il corso non riformato in Scienze della Formazione primaria, al più 5 anni prima del conseguimento del titolo