

## Scheda Unica Annuale - Soddisfazione per il corso di studio concluso e condizione occupazionale dei laureati

### Opzioni:

I dati **includono** i laureati di [corsi equivalenti del 509](#).

I dati sono confrontati con il totale sull'**ateneo** (stessa tipologia di corso).

### Soddisfazione per il corso di studio concluso

dati aggiornati ad aprile 2019

Ateneo: **Università degli Studi 'Magna Graecia' di CATANZARO - laurea di primo livello**

Classe: **professioni sanitarie, infermieristiche e professione sanitaria ostetrica (L/SNT1)**

Corso: **infermieristica pediatrica (L/SNT1)**

Laureati nell'anno solare 2018 (*valori assoluti*)

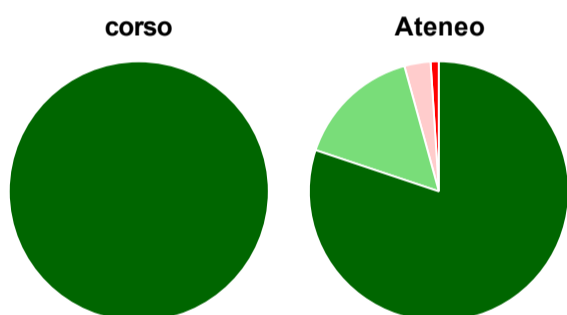
Laureati: **16**

Intervistati: **15**

Collettivo esaminato<sup>(a)</sup>: **13** [scheda di dettaglio](#)

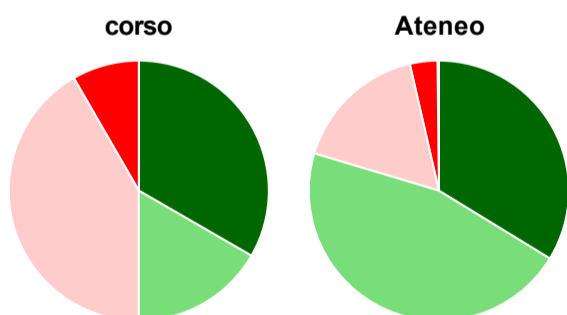
(a) Per una migliore confrontabilità della documentazione, si riportano i dati relativi ai **solli laureati che si sono iscritti al corso di laurea in anni recenti**, cioè a partire dal 2014: 13 di cui 12 intervistati.

#### Hanno frequentato regolarmente



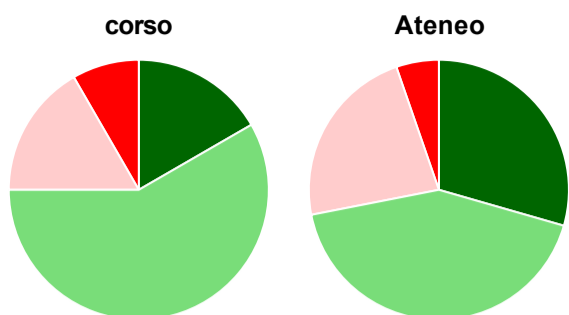
	corso	Ateneo
■ più del 75% degli insegnamenti previsti	100,0%	80,1%
■ tra il 50% e il 75%	-	15,6%
■ tra il 25% e il 50%	-	3,3%
■ meno del 25%	-	1,0%
■ non rispondono	-	-
<b>Totale</b>	<b>100%</b>	<b>100%</b>

#### Hanno ritenuto il carico di studio degli insegnamenti adeguato alla durata del corso di studio



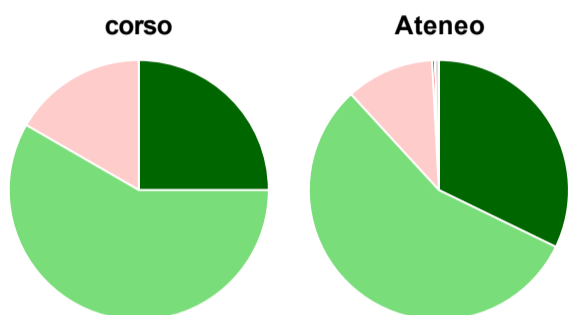
	corso	Ateneo
■ decisamente sì	33,3%	33,7%
■ più sì che no	16,7%	45,9%
■ più no che sì	41,7%	16,8%
■ decisamente no	8,3%	3,4%
■ non rispondono	-	0,2%
<b>Totale</b>	<b>100%</b>	<b>100%</b>

### Hanno ritenuto l'organizzazione degli esami (appelli, orari, informazioni, prenotazioni, ...) soddisfacente



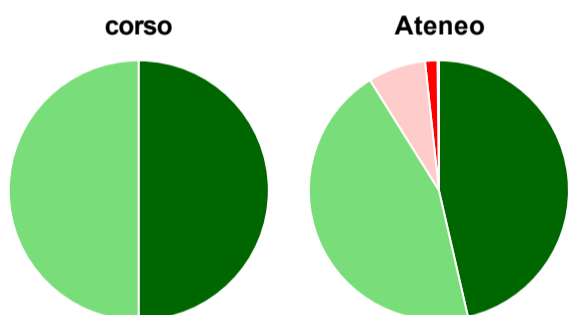
	corso	Ateneo
sempre o quasi sempre	16,7%	29,5%
per più della metà degli esami	58,3%	42,5%
per meno della metà degli esami	16,7%	22,8%
mai o quasi mai	8,3%	5,3%
non rispondono	-	-
<b>Totale</b>	<b>100%</b>	<b>100%</b>

### Sono soddisfatti dei rapporti con i docenti in generale



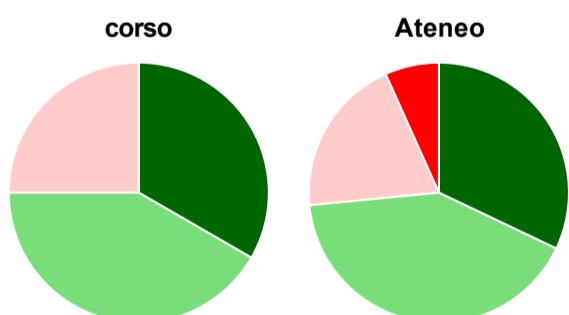
	corso	Ateneo
decisamente sì	25,0%	32,2%
più sì che no	58,3%	56,0%
più no che sì	16,7%	11,0%
decisamente no	-	0,3%
non rispondono	-	0,5%
<b>Totale</b>	<b>100%</b>	<b>100%</b>

### Sono complessivamente soddisfatti del corso di laurea



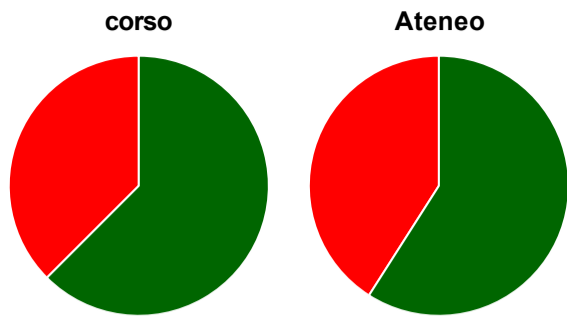
	corso	Ateneo
decisamente sì	50,0%	46,4%
più sì che no	50,0%	44,7%
più no che sì	-	7,2%
decisamente no	-	1,5%
non rispondono	-	0,2%
<b>Totale</b>	<b>100%</b>	<b>100%</b>

### Valutazione delle aule



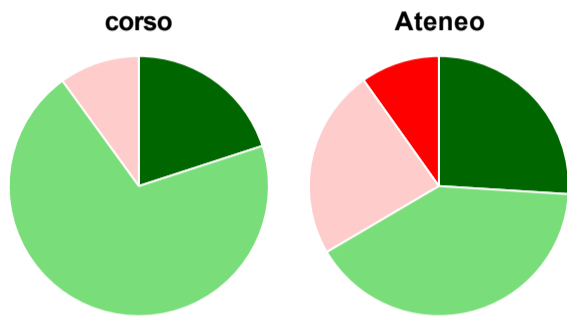
	corso	Ateneo
<b>Hanno utilizzato le aule:</b>	<b>100,0%</b>	<b>99,3%</b>
<b>Valutazione (per 100 fruitori):</b>		
sempre o quasi sempre adeguate	33,3%	32,1%
spesso adeguate	41,7%	41,4%
raramente adeguate	25,0%	19,8%
mai adeguate	-	6,7%
<b>Totale</b>	<b>100%</b>	<b>100%</b>

### Valutazione delle postazioni informatiche



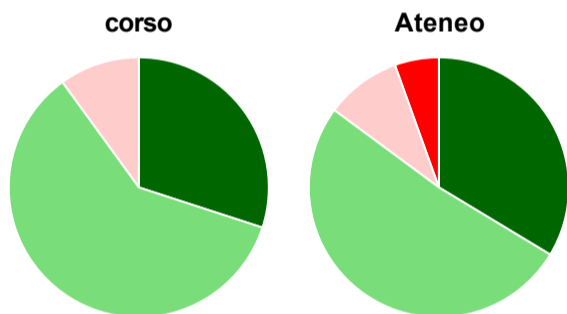
	corso	Ateneo
<b>Hanno utilizzato le postazioni informatiche:</b>	<b>66,7%</b>	<b>64,4%</b>
<b>Valutazione (per 100 fruitori):</b>		
in numero adeguato	62,5%	59,0%
in numero inadeguato	37,5%	41,0%
<b>Totale</b>	<b>100%</b>	<b>100%</b>

### Valutazione delle attrezzature per le altre attività didattiche (laboratori, attività pratiche, ...)



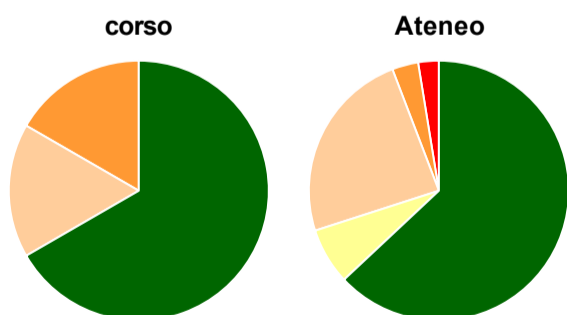
	corso	Ateneo
<b>Hanno utilizzato le attrezzature per le altre attività didattiche (laboratori, attività pratiche, ...):</b>	<b>83,3%</b>	<b>87,0%</b>
<b>Valutazione (per 100 fruitori):</b>		
sempre o quasi sempre adeguate	20,0%	26,0%
spesso adeguate	70,0%	40,6%
raramente adeguate	10,0%	23,6%
mai adeguate	-	9,8%
<b>Totale</b>	<b>100%</b>	<b>100%</b>

### Valutazione dei servizi di biblioteca (prestito/consultazione, orari di apertura, ...)



	corso	Ateneo
<b>Hanno utilizzato i servizi di biblioteca (prestito/consultazione, orari di apertura, ...):</b>	<b>83,3%</b>	<b>74,8%</b>
<b>Valutazione (per 100 fruitori):</b>		
decisamente positiva	30,0%	33,6%
abbastanza positiva	60,0%	51,5%
abbastanza negativa	10,0%	9,4%
decisamente negativa	-	5,5%
<b>Totale</b>	<b>100%</b>	<b>100%</b>

### Si iscriverebbero di nuovo all'università?



	corso	Ateneo
sì, allo stesso corso dell'Ateneo	66,7%	63,0%
sì, ma ad un altro corso dell'Ateneo	-	7,0%
sì, allo stesso corso, ma in un altro Ateneo	16,7%	24,1%
sì, ma ad un altro corso e in un altro Ateneo	16,7%	3,3%
non si iscriverebbero più all'università	-	2,6%
non rispondono	-	-
<b>Totale</b>	<b>100%</b>	<b>100%</b>

# Condizione occupazionale

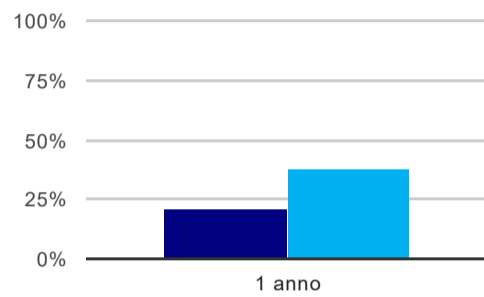
Anno di indagine: **2018**  
dati aggiornati ad aprile 2019

Ateneo: **Università degli Studi 'Magna Graecia' di CATANZARO - laurea di primo livello**  
Classe: **professioni sanitarie, infermieristiche e professione sanitaria ostetrica (L/SNT1)**  
Corso: **infermieristica pediatrica (L/SNT1)**

(valori assoluti)	Laureati	Intervistati	Collettivo esaminato <sup>(b)</sup>
Laureati del 2017 a 1 anno:	27	24	19 <a href="#">scheda di dettaglio</a>

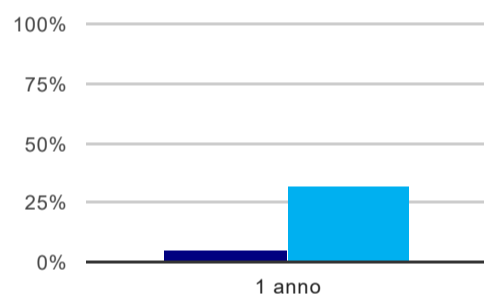
<sup>(b)</sup> Per una migliore confrontabilità della documentazione, si riportano i dati relativi ai **solli laureati che non lavoravano al momento della laurea**.

## Tasso di occupazione<sup>(1)</sup>



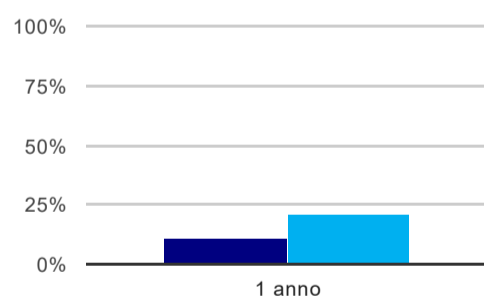
	1 anno
corso	21,1%
Ateneo	37,9%

## Laureati attualmente iscritti ad un corso di laurea magistrale<sup>(2)</sup>



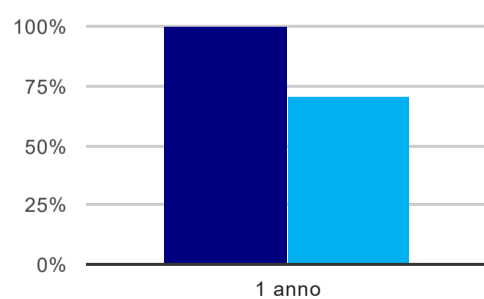
	1 anno
corso	5,3%
Ateneo	31,7%

## Laureati che non lavorano, non cercano lavoro, ma sono impegnati in un corso universitario o in un tirocinio/praticantato<sup>(3)</sup>



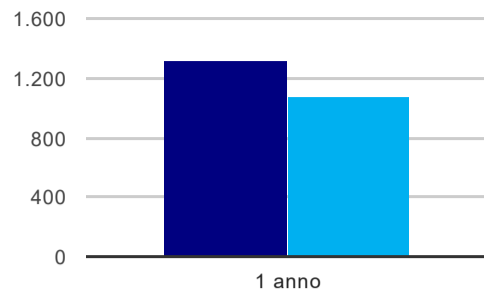
	1 anno
corso	10,5%
Ateneo	20,7%

## Occupati che, nel lavoro, utilizzano in misura elevata le competenze acquisite con la laurea



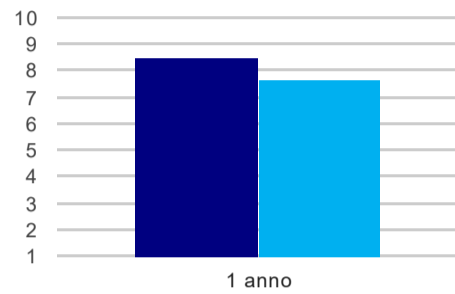
	1 anno
corso	100,0%
Ateneo	71,5%

### Retribuzione mensile netta (medie, in euro)



	1 anno
corso	1.313
Ateneo	1.078

### Soddisfazione per il lavoro svolto (medie, scala 1-10)



	1 anno
corso	8,5
Ateneo	7,7

(1) sono considerati occupati tutti coloro che dichiarano di svolgere una qualsiasi attività, anche di formazione o non in regola, purché retribuita.

(2) sono considerati anche i laureati iscritti ad un corso a ciclo unico, al corso in Scienze della Formazione primaria, nonché ad un corso di secondo livello presso una delle Istituzioni di Alta Formazione Artistica e Musicale.

(3) sono compresi quanti risultano impegnati in dottorati di ricerca, scuole di specializzazione, master universitari e, per i laureati di primo livello, altri corsi di laurea (di qualunque tipo, compresi i corsi attivati presso una delle Istituzioni di Alta Formazione Artistica e Musicale).

#### Elenco dei corsi aggregati

##### **infermieristica pediatrica (L/SNT1)**

classe di laurea: professioni sanitarie, infermieristiche e professione sanitaria ostetrica (L/SNT1)

ordinamento 270 - codizione OFF.F 0790106204600001

sedì: CATANZARO - attivo dal 2013 al 2017

##### **infermieristica pediatrica (SNT/1)**

classe di laurea: professioni sanitarie infermieristiche e professione sanitaria ostetrica (SNT/1)

ordinamento 509 - codizione OFF.F 0790104050400002

sedì: CATANZARO - attivo dal 2001 al 2009