

Scheda Unica Annuale - Soddisfazione per il corso di studio concluso e condizione occupazionale dei laureati

Opzioni:

I dati **includono** i laureati di [corsi equivalenti del 509](#).

I dati sono confrontati con il totale sull'**ateneo** (stessa tipologia di corso).

Soddisfazione per il corso di studio concluso

dati aggiornati ad aprile 2019

Ateneo: **Università degli Studi 'Magna Graecia' di CATANZARO - laurea di primo livello**

Classe: **sociologia (L-40)**

Corso: **sociologia (L-40)**

Laureati nell'anno solare 2018 (*valori assoluti*)

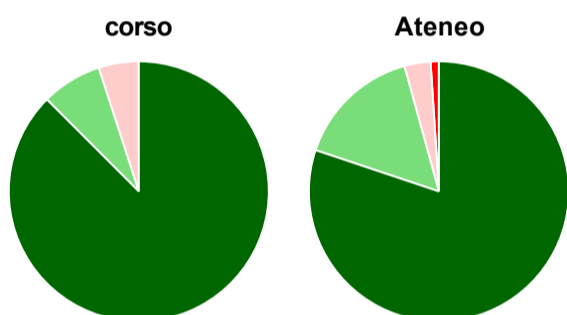
Laureati: **77**

Intervistati: **69**

Collettivo esaminato^(a): **44** [scheda di dettaglio](#)

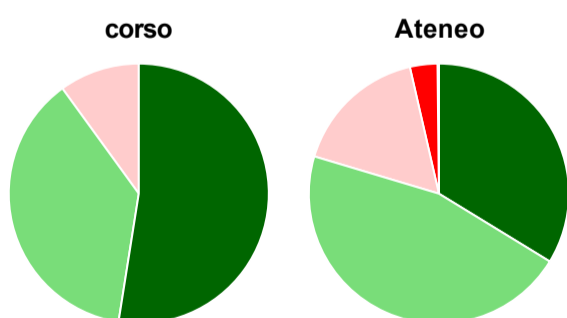
(a) Per una migliore confrontabilità della documentazione, si riportano i dati relativi ai **soli laureati che si sono iscritti al corso di laurea in anni recenti**, cioè a partire dal 2014: 44 di cui 40 intervistati.

Hanno frequentato regolarmente



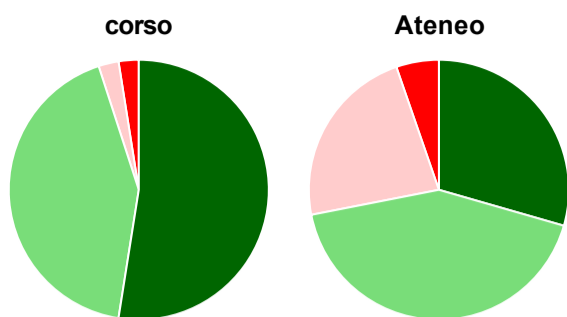
	corso	Ateneo
■ più del 75% degli insegnamenti previsti	87,5%	80,1%
■ tra il 50% e il 75%	7,5%	15,6%
■ tra il 25% e il 50%	5,0%	3,3%
■ meno del 25%	-	1,0%
■ non rispondono	-	-
Totale	100%	100%

Hanno ritenuto il carico di studio degli insegnamenti adeguato alla durata del corso di studio



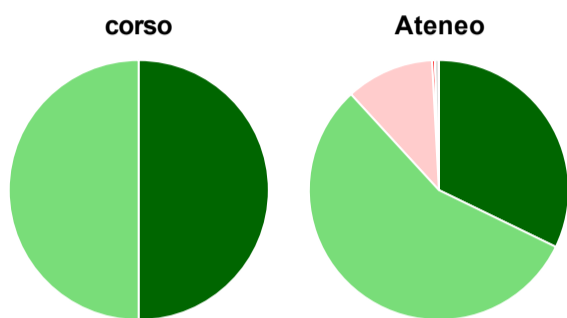
	corso	Ateneo
■ decisamente sì	52,5%	33,7%
■ più sì che no	37,5%	45,9%
■ più no che sì	10,0%	16,8%
■ decisamente no	-	3,4%
■ non rispondono	-	0,2%
Totale	100%	100%

Hanno ritenuto l'organizzazione degli esami (appelli, orari, informazioni, prenotazioni, ...) soddisfacente



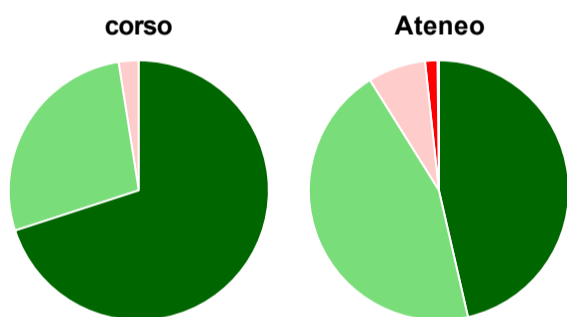
	corso	Ateneo
sempre o quasi sempre	52,5%	29,5%
per più della metà degli esami	42,5%	42,5%
per meno della metà degli esami	2,5%	22,8%
mai o quasi mai	2,5%	5,3%
non rispondono	-	-
Totale	100%	100%

Sono soddisfatti dei rapporti con i docenti in generale



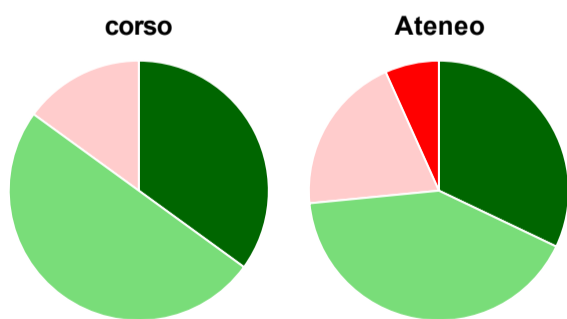
	corso	Ateneo
decisamente sì	50,0%	32,2%
più sì che no	50,0%	56,0%
più no che sì	-	11,0%
decisamente no	-	0,3%
non rispondono	-	0,5%
Totale	100%	100%

Sono complessivamente soddisfatti del corso di laurea



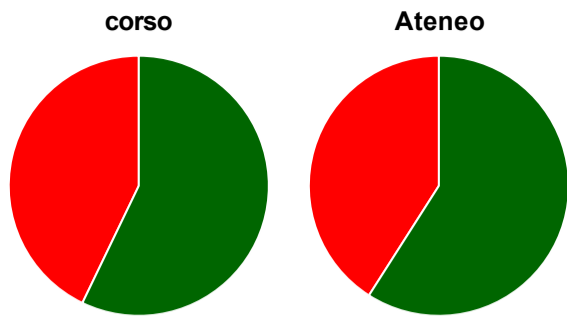
	corso	Ateneo
decisamente sì	70,0%	46,4%
più sì che no	27,5%	44,7%
più no che sì	2,5%	7,2%
decisamente no	-	1,5%
non rispondono	-	0,2%
Totale	100%	100%

Valutazione delle aule



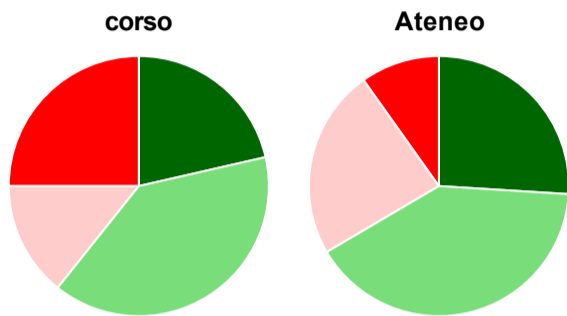
	corso	Ateneo
Hanno utilizzato le aule:	100,0%	99,3%
Valutazione (per 100 fruitori):		
sempre o quasi sempre adeguate	35,0%	32,1%
spesso adeguate	50,0%	41,4%
raramente adeguate	15,0%	19,8%
mai adeguate	-	6,7%
Totale	100%	100%

Valutazione delle postazioni informatiche



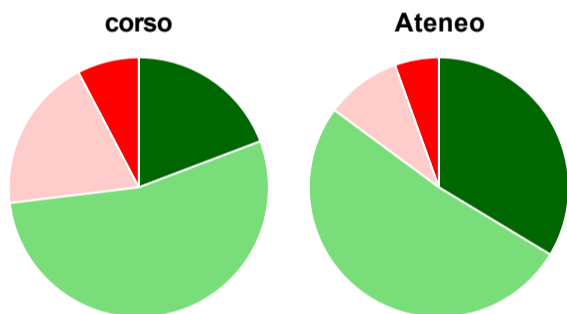
	corso	Ateneo
Hanno utilizzato le postazioni informatiche:	35,0%	64,4%
Valutazione (per 100 fruitori):		
in numero adeguato	57,1%	59,0%
in numero inadeguato	42,9%	41,0%
Totale	100%	100%

Valutazione delle attrezzature per le altre attività didattiche (laboratori, attività pratiche, ...)



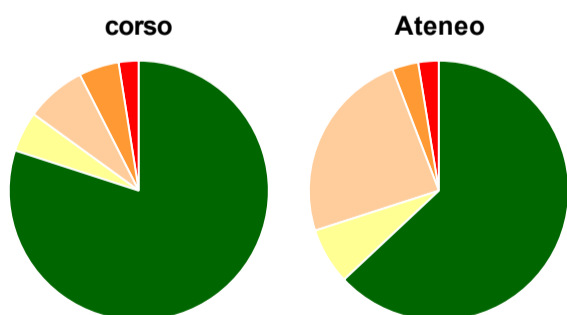
	corso	Ateneo
Hanno utilizzato le attrezzature per le altre attività didattiche (laboratori, attività pratiche, ...):	70,0%	87,0%
Valutazione (per 100 fruitori):		
sempre o quasi sempre adeguate	21,4%	26,0%
spesso adeguate	39,3%	40,6%
raramente adeguate	14,3%	23,6%
mai adeguate	25,0%	9,8%
Totale	100%	100%

Valutazione dei servizi di biblioteca (prestito/consultazione, orari di apertura, ...)



	corso	Ateneo
Hanno utilizzato i servizi di biblioteca (prestito/consultazione, orari di apertura, ...):	65,0%	74,8%
Valutazione (per 100 fruitori):		
decisamente positiva	19,2%	33,6%
abbastanza positiva	53,8%	51,5%
abbastanza negativa	19,2%	9,4%
decisamente negativa	7,7%	5,5%
Totale	100%	100%

Si iscriverebbero di nuovo all'università?



	corso	Ateneo
sì, allo stesso corso dell'Ateneo	80,0%	63,0%
sì, ma ad un altro corso dell'Ateneo	5,0%	7,0%
sì, allo stesso corso, ma in un altro Ateneo	7,5%	24,1%
sì, ma ad un altro corso e in un altro Ateneo	5,0%	3,3%
non si iscriverebbero più all'università	2,5%	2,6%
non rispondono	-	-
Totale	100%	100%

Condizione occupazionale

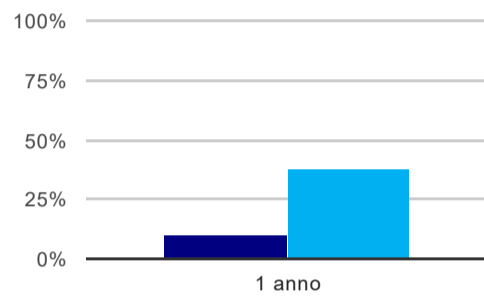
Anno di indagine: **2018**
dati aggiornati ad aprile 2019

Ateneo: **Università degli Studi 'Magna Graecia' di CATANZARO - laurea di primo livello**
Classe: **sociologia (L-40)**
Corso: **sociologia (L-40)**

(valori assoluti)	Laureati	Intervistati	Collettivo esaminato ^(b)
Laureati del 2017 a 1 anno:	53	42	30 scheda di dettaglio

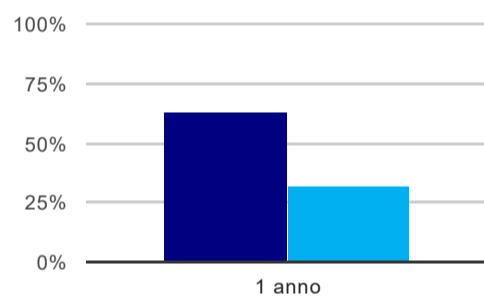
(b) Per una migliore confrontabilità della documentazione, si riportano i dati relativi ai **solli laureati che non lavoravano al momento della laurea**.

Tasso di occupazione⁽¹⁾



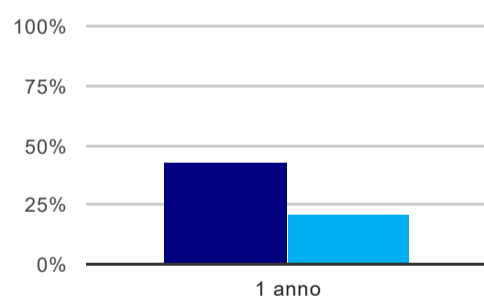
	1 anno
corso	10,0%
Ateneo	37,9%

Laureati attualmente iscritti ad un corso di laurea magistrale⁽²⁾



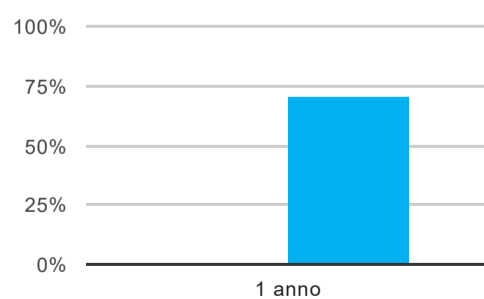
	1 anno
corso	63,3%
Ateneo	31,7%

Laureati che non lavorano, non cercano lavoro, ma sono impegnati in un corso universitario o in un tirocinio/praticantato⁽³⁾



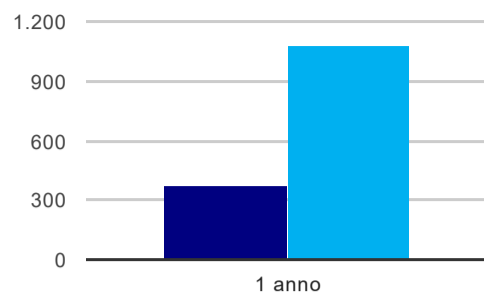
	1 anno
corso	43,3%
Ateneo	20,7%

Occupati che, nel lavoro, utilizzano in misura elevata le competenze acquisite con la laurea



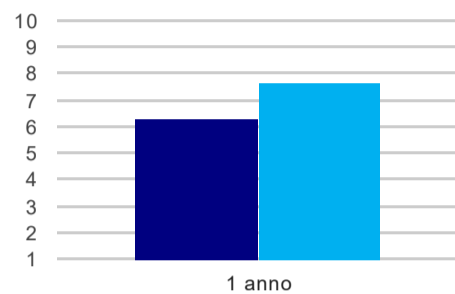
	1 anno
corso	-
Ateneo	71,5%

Retribuzione mensile netta (medie, in euro)



	1 anno
corso	376
Ateneo	1.078

Soddisfazione per il lavoro svolto (medie, scala 1-10)



	1 anno
corso	6,3
Ateneo	7,7

(1) sono considerati occupati tutti coloro che dichiarano di svolgere una qualsiasi attività, anche di formazione o non in regola, purché retribuita.

(2) sono considerati anche i laureati iscritti ad un corso a ciclo unico, al corso in Scienze della Formazione primaria, nonché ad un corso di secondo livello presso una delle Istituzioni di Alta Formazione Artistica e Musicale.

(3) sono compresi quanti risultano impegnati in dottorati di ricerca, scuole di specializzazione, master universitari e, per i laureati di primo livello, altri corsi di laurea (di qualunque tipo, compresi i corsi attivati presso una delle Istituzioni di Alta Formazione Artistica e Musicale).

Elenco dei corsi aggregati

sociologia (L-40)

classe di laurea: sociologia (L-40)

ordinamento 270 - codizione OFF.F 0790106203900002

sedi: CATANZARO - attivo dal 2013 al 2017