

## Scheda Unica Annuale - Soddisfazione per il corso di studio concluso e condizione occupazionale dei laureati

### Opzioni:

I dati **includono** i laureati di [corsi equivalenti del 509](#).

I dati sono confrontati con il totale sull'**ateneo** (stessa tipologia di corso).

### Soddisfazione per il corso di studio concluso

dati aggiornati ad aprile 2019

Ateneo: **Università degli Studi 'Magna Graecia' di CATANZARO - laurea di primo livello**

Classe: **scienze delle attività motorie e sportive (L-22)**

Corso: **scienze motorie e sportive (L-22)**

Laureati nell'anno solare 2018 (*valori assoluti*)

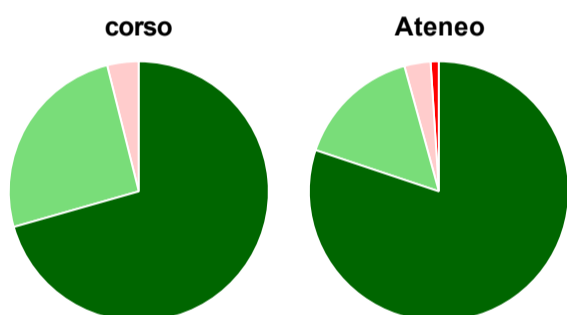
Laureati: **130**

Intervistati: **118**

Collettivo esaminato<sup>(a)</sup>: **111** [scheda di dettaglio](#)

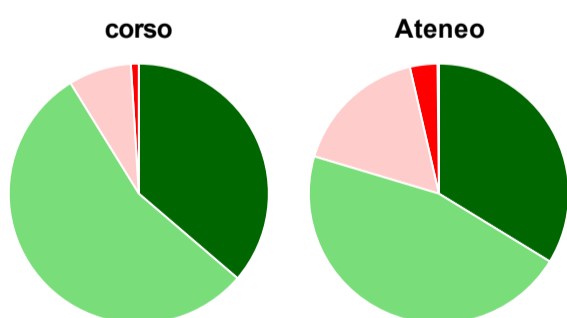
(a) Per una migliore confrontabilità della documentazione, si riportano i dati relativi ai **solli laureati che si sono iscritti al corso di laurea in anni recenti**, cioè a partire dal 2014: 111 di cui 102 intervistati.

#### Hanno frequentato regolarmente



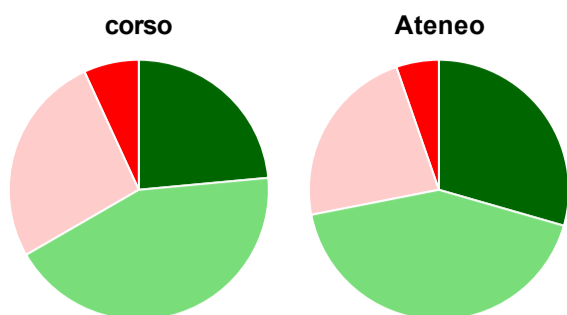
	corso	Ateneo
■ più del 75% degli insegnamenti previsti	70,6%	80,1%
■ tra il 50% e il 75%	25,5%	15,6%
■ tra il 25% e il 50%	3,9%	3,3%
■ meno del 25%	-	1,0%
■ non rispondono	-	-
<b>Totale</b>	<b>100%</b>	<b>100%</b>

#### Hanno ritenuto il carico di studio degli insegnamenti adeguato alla durata del corso di studio



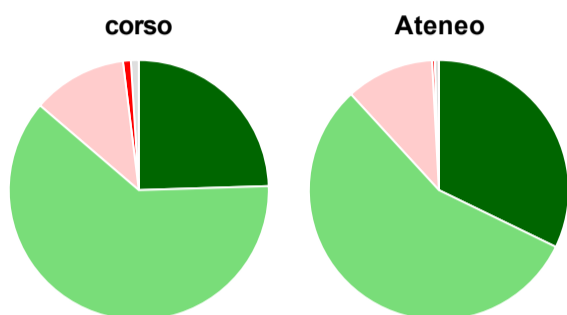
	corso	Ateneo
■ decisamente sì	36,3%	33,7%
■ più sì che no	54,9%	45,9%
■ più no che sì	7,8%	16,8%
■ decisamente no	1,0%	3,4%
■ non rispondono	-	0,2%
<b>Totale</b>	<b>100%</b>	<b>100%</b>

### Hanno ritenuto l'organizzazione degli esami (appelli, orari, informazioni, prenotazioni, ...) soddisfacente



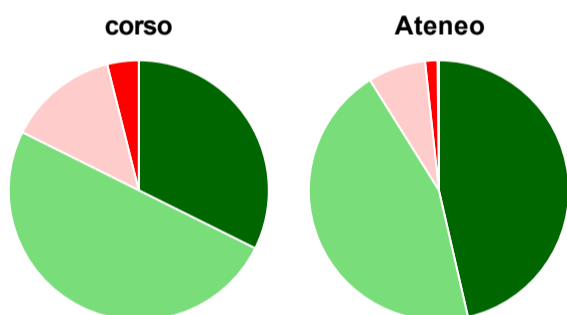
	corso	Ateneo
sempre o quasi sempre	23,5%	29,5%
per più della metà degli esami	43,1%	42,5%
per meno della metà degli esami	26,5%	22,8%
mai o quasi mai	6,9%	5,3%
non rispondono	-	-
<b>Totale</b>	<b>100%</b>	<b>100%</b>

### Sono soddisfatti dei rapporti con i docenti in generale



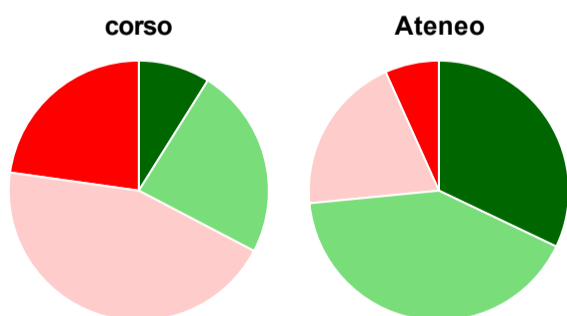
	corso	Ateneo
decisamente sì	24,5%	32,2%
più sì che no	61,8%	56,0%
più no che sì	11,8%	11,0%
decisamente no	1,0%	0,3%
non rispondono	1,0%	0,5%
<b>Totale</b>	<b>100%</b>	<b>100%</b>

### Sono complessivamente soddisfatti del corso di laurea



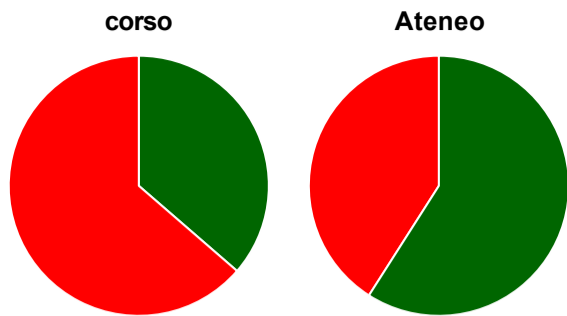
	corso	Ateneo
decisamente sì	32,4%	46,4%
più sì che no	50,0%	44,7%
più no che sì	13,7%	7,2%
decisamente no	3,9%	1,5%
non rispondono	-	0,2%
<b>Totale</b>	<b>100%</b>	<b>100%</b>

### Valutazione delle aule



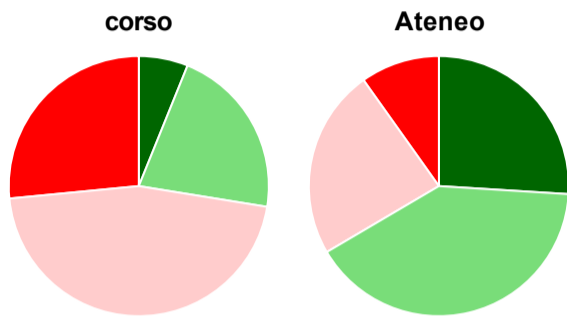
	corso	Ateneo
<b>Hanno utilizzato le aule:</b>	<b>99,0%</b>	<b>99,3%</b>
<b>Valutazione (per 100 fruitori):</b>		
sempre o quasi sempre adeguate	8,9%	32,1%
spesso adeguate	23,8%	41,4%
raramente adeguate	44,6%	19,8%
mai adeguate	22,8%	6,7%
<b>Totale</b>	<b>100%</b>	<b>100%</b>

### Valutazione delle postazioni informatiche



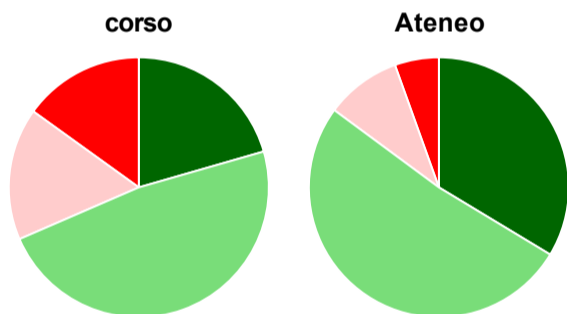
	corso	Ateneo
<b>Hanno utilizzato le postazioni informatiche:</b>	<b>32,4%</b>	<b>64,4%</b>
<b>Valutazione (per 100 fruitori):</b>		
■ in numero adeguato	36,4%	59,0%
■ in numero inadeguato	63,6%	41,0%
<b>Totale</b>	<b>100%</b>	<b>100%</b>

### Valutazione delle attrezzature per le altre attività didattiche (laboratori, attività pratiche, ...)



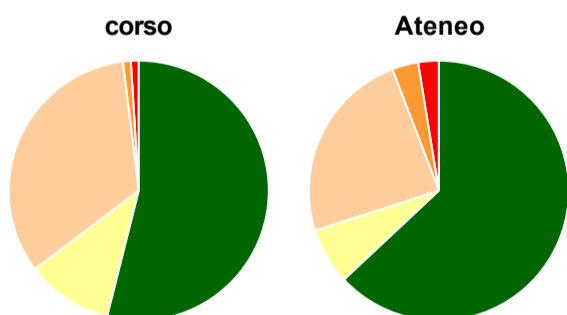
	corso	Ateneo
<b>Hanno utilizzato le attrezzature per le altre attività didattiche (laboratori, attività pratiche, ...):</b>	<b>96,1%</b>	<b>87,0%</b>
<b>Valutazione (per 100 fruitori):</b>		
■ sempre o quasi sempre adeguate	6,1%	26,0%
■ spesso adeguate	21,4%	40,6%
■ raramente adeguate	45,9%	23,6%
■ mai adeguate	26,5%	9,8%
<b>Totale</b>	<b>100%</b>	<b>100%</b>

### Valutazione dei servizi di biblioteca (prestito/consultazione, orari di apertura, ...)



	corso	Ateneo
<b>Hanno utilizzato i servizi di biblioteca (prestito/consultazione, orari di apertura, ...):</b>	<b>71,6%</b>	<b>74,8%</b>
<b>Valutazione (per 100 fruitori):</b>		
■ decisamente positiva	20,5%	33,6%
■ abbastanza positiva	47,9%	51,5%
■ abbastanza negativa	16,4%	9,4%
■ decisamente negativa	15,1%	5,5%
<b>Totale</b>	<b>100%</b>	<b>100%</b>

### Si iscriverebbero di nuovo all'università?



	corso	Ateneo
■ si, allo stesso corso dell'Ateneo	53,9%	63,0%
■ si, ma ad un altro corso dell'Ateneo	10,8%	7,0%
■ si, allo stesso corso, ma in un altro Ateneo	33,3%	24,1%
■ si, ma ad un altro corso e in un altro Ateneo	1,0%	3,3%
■ non si iscriverebbero più all'università	1,0%	2,6%
■ non rispondono	-	-
<b>Totale</b>	<b>100%</b>	<b>100%</b>

# Condizione occupazionale

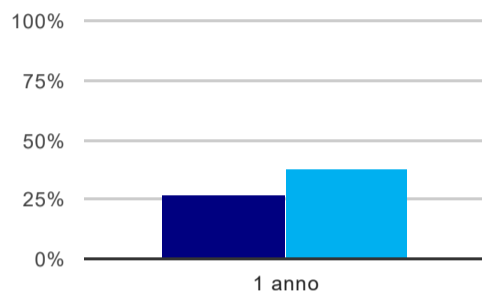
Anno di indagine: **2018**  
dati aggiornati ad aprile 2019

Ateneo: **Università degli Studi 'Magna Graecia' di CATANZARO - laurea di primo livello**  
Classe: **scienze delle attività motorie e sportive (L-22)**  
Corso: **scienze motorie e sportive (L-22)**

(valori assoluti)	Laureati	Intervistati	Collettivo esaminato <sup>(b)</sup>
Laureati del 2017 a 1 anno:	117	93	64 <a href="#">scheda di dettaglio</a>

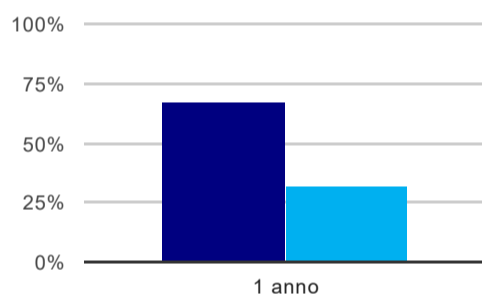
(b) Per una migliore confrontabilità della documentazione, si riportano i dati relativi ai **solli laureati che non lavoravano al momento della laurea**.

## Tasso di occupazione<sup>(1)</sup>



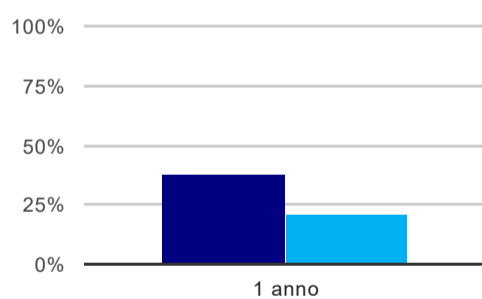
	1 anno
corso	26,6%
Ateneo	37,9%

## Laureati attualmente iscritti ad un corso di laurea magistrale<sup>(2)</sup>



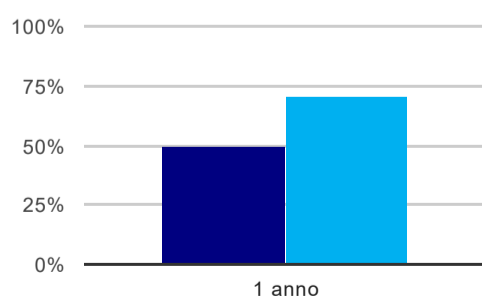
	1 anno
corso	67,2%
Ateneo	31,7%

## Laureati che non lavorano, non cercano lavoro, ma sono impegnati in un corso universitario o in un tirocinio/praticantato<sup>(3)</sup>



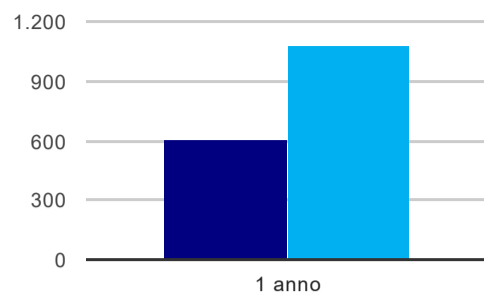
	1 anno
corso	37,5%
Ateneo	20,7%

## Occupati che, nel lavoro, utilizzano in misura elevata le competenze acquisite con la laurea



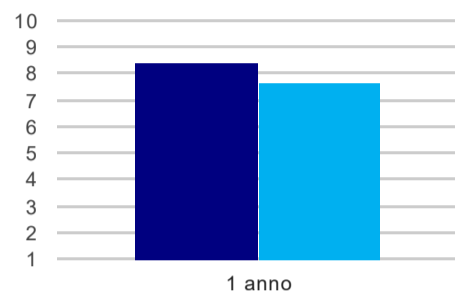
	1 anno
corso	50,0%
Ateneo	71,5%

### Retribuzione mensile netta (medie, in euro)



	1 anno
corso	600
Ateneo	1.078

### Soddisfazione per il lavoro svolto (medie, scala 1-10)



	1 anno
corso	8,4
Ateneo	7,7

(1) sono considerati occupati tutti coloro che dichiarano di svolgere una qualsiasi attività, anche di formazione o non in regola, purché retribuita.

(2) sono considerati anche i laureati iscritti ad un corso a ciclo unico, al corso in Scienze della Formazione primaria, nonché ad un corso di secondo livello presso una delle Istituzioni di Alta Formazione Artistica e Musicale.

(3) sono compresi quanti risultano impegnati in dottorati di ricerca, scuole di specializzazione, master universitari e, per i laureati di primo livello, altri corsi di laurea (di qualunque tipo, compresi i corsi attivati presso una delle Istituzioni di Alta Formazione Artistica e Musicale).

#### Elenco dei corsi aggregati

##### scienze motorie e sportive (L-22)

classe di laurea: scienze delle attività motorie e sportive (L-22)  
ordinamento 270 - codizione OFF.F 0790106202200001  
sedi: CATANZARO - attivo dal 2013 al 2017

##### scienze motorie (33)

classe di laurea: scienze delle attività motorie e sportive (33)  
ordinamento 509 - codizione OFF.F 0790104023200001  
sedi: CATANZARO - attivo dal 2001 al 2009