

## Scheda Unica Annuale - Soddisfazione per il corso di studio concluso e condizione occupazionale dei laureati

### Opzioni:

I dati **includono** i laureati di [corsi equivalenti del 509](#).

I dati sono confrontati con il totale sull'**ateneo** (stessa tipologia di corso).

### Soddisfazione per il corso di studio concluso

dati aggiornati ad aprile 2019

Ateneo: **Università degli Studi 'Magna Graecia' di CATANZARO - laurea magistrale a ciclo unico**

Classe: **medicina e chirurgia (LM-41)**

Corso: **medicina e chirurgia (LM-41)**

Laureati nell'anno solare 2018 (*valori assoluti*)

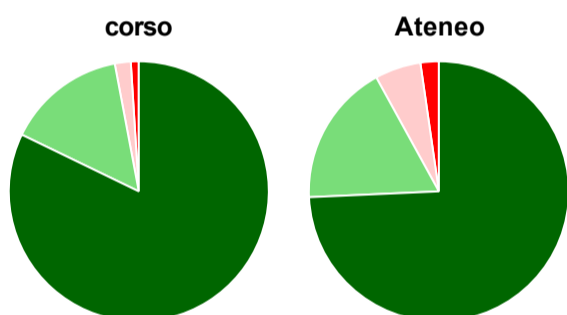
Laureati: **151**

Intervistati: **138**

Collettivo esaminato<sup>(a)</sup>: **113** [scheda di dettaglio](#)

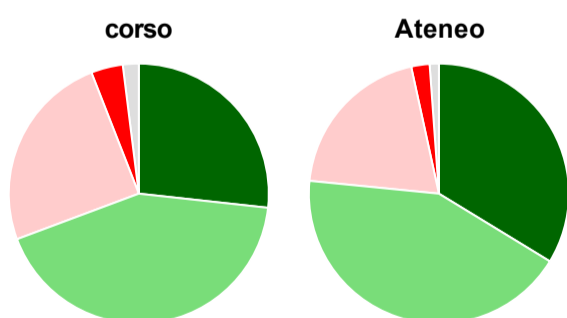
(a) Per una migliore confrontabilità della documentazione, si riportano i dati relativi ai **solli laureati che si sono iscritti al corso di laurea in anni recenti**, cioè a partire dal 2011: 113 di cui 101 intervistati.

#### Hanno frequentato regolarmente



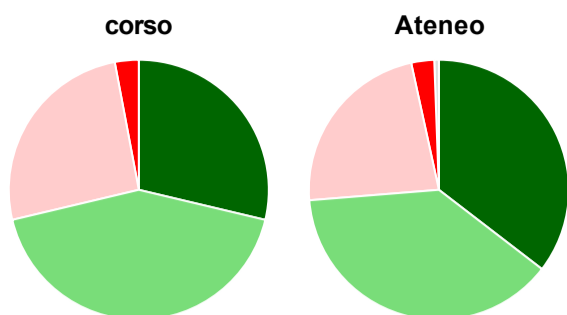
	corso	Ateneo
■ più del 75% degli insegnamenti previsti	82,2%	74,3%
■ tra il 50% e il 75%	14,9%	17,7%
■ tra il 25% e il 50%	2,0%	5,7%
■ meno del 25%	1,0%	2,3%
■ non rispondono	-	-
<b>Totale</b>	<b>100%</b>	<b>100%</b>

#### Hanno ritenuto il carico di studio degli insegnamenti adeguato alla durata del corso di studio



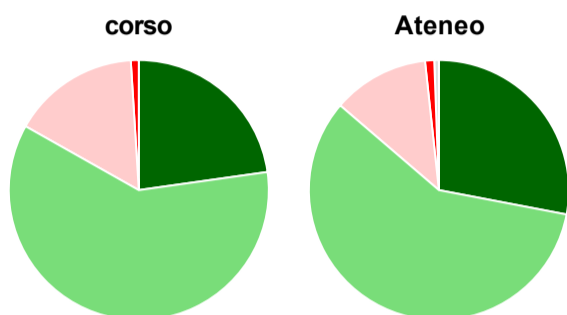
	corso	Ateneo
■ decisamente sì	26,7%	33,7%
■ più sì che no	42,6%	42,9%
■ più no che sì	24,8%	20,0%
■ decisamente no	4,0%	2,3%
■ non rispondono	2,0%	1,1%
<b>Totale</b>	<b>100%</b>	<b>100%</b>

### Hanno ritenuto l'organizzazione degli esami (appelli, orari, informazioni, prenotazioni, ...) soddisfacente



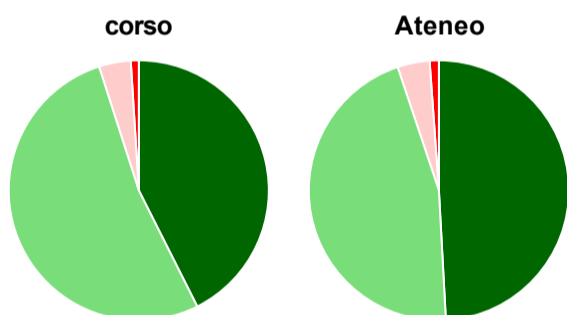
	corso	Ateneo
sempre o quasi sempre	28,7%	35,4%
per più della metà degli esami	42,6%	38,3%
per meno della metà degli esami	25,7%	22,9%
mai o quasi mai	3,0%	2,9%
non rispondono	-	0,6%
<b>Totale</b>	<b>100%</b>	<b>100%</b>

### Sono soddisfatti dei rapporti con i docenti in generale



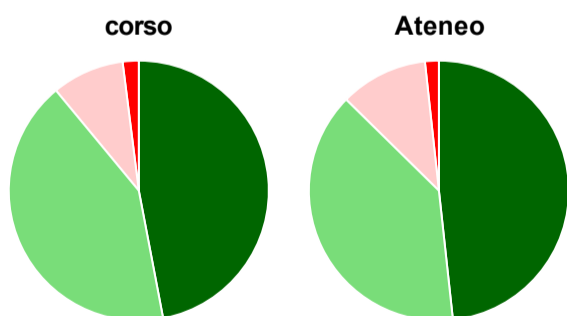
	corso	Ateneo
decisamente sì	22,8%	28,0%
più sì che no	60,4%	58,3%
più no che sì	15,8%	12,0%
decisamente no	1,0%	1,1%
non rispondono	-	0,6%
<b>Totale</b>	<b>100%</b>	<b>100%</b>

### Sono complessivamente soddisfatti del corso di laurea



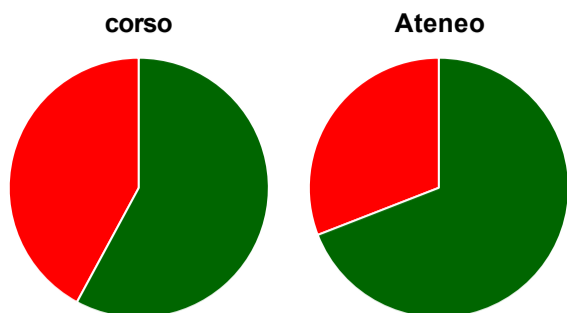
	corso	Ateneo
decisamente sì	42,6%	49,1%
più sì che no	52,5%	45,7%
più no che sì	4,0%	4,0%
decisamente no	1,0%	1,1%
non rispondono	-	-
<b>Totale</b>	<b>100%</b>	<b>100%</b>

### Valutazione delle aule



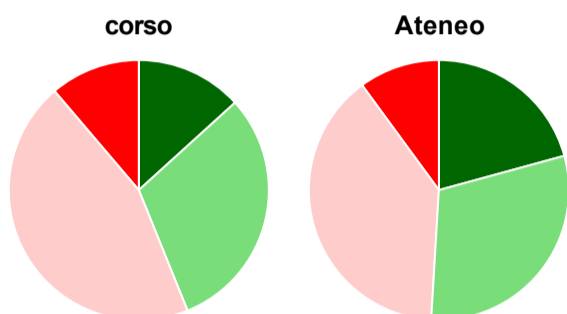
	corso	Ateneo
<b>Hanno utilizzato le aule:</b>	<b>99,0%</b>	<b>99,4%</b>
<b>Valutazione (per 100 fruitori):</b>		
sempre o quasi sempre adeguate	47,0%	48,3%
spesso adeguate	42,0%	39,1%
raramente adeguate	9,0%	10,9%
mai adeguate	2,0%	1,7%
<b>Totale</b>	<b>100%</b>	<b>100%</b>

## Valutazione delle postazioni informatiche



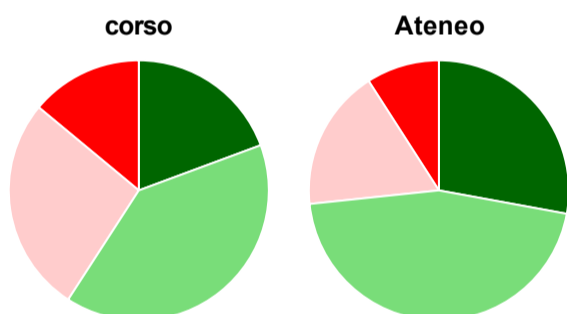
	corso	Ateneo
<b>Hanno utilizzato le postazioni informatiche:</b>	<b>94,1%</b>	<b>94,3%</b>
<b>Valutazione (per 100 fruitori):</b>		
in numero adeguato	57,9%	69,1%
in numero inadeguato	42,1%	30,9%
<b>Totale</b>	<b>100%</b>	<b>100%</b>

## Valutazione delle attrezzature per le altre attività didattiche (laboratori, attività pratiche, ...)



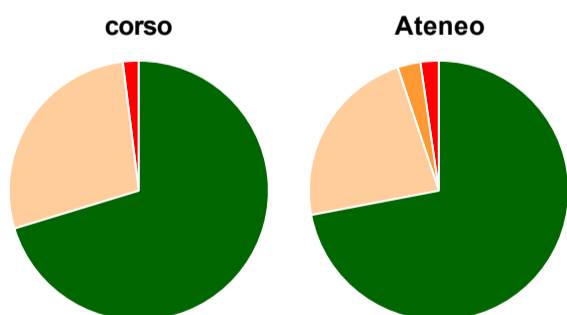
	corso	Ateneo
<b>Hanno utilizzato le attrezzature per le altre attività didattiche (laboratori, attività pratiche, ...):</b>	<b>97,0%</b>	<b>90,9%</b>
<b>Valutazione (per 100 fruitori):</b>		
sempre o quasi sempre adeguate	13,3%	20,8%
spesso adeguate	30,6%	30,2%
raramente adeguate	44,9%	39,0%
mai adeguate	11,2%	10,1%
<b>Totale</b>	<b>100%</b>	<b>100%</b>

## Valutazione dei servizi di biblioteca (prestito/consultazione, orari di apertura, ...)



	corso	Ateneo
<b>Hanno utilizzato i servizi di biblioteca (prestito/consultazione, orari di apertura, ...):</b>	<b>92,1%</b>	<b>94,3%</b>
<b>Valutazione (per 100 fruitori):</b>		
decisamente positiva	19,4%	27,9%
abbastanza positiva	39,8%	45,5%
abbastanza negativa	26,9%	17,6%
decisamente negativa	14,0%	9,1%
<b>Totale</b>	<b>100%</b>	<b>100%</b>

## Si iscriverebbero di nuovo all'università?



	corso	Ateneo
sì, allo stesso corso dell'Ateneo	70,3%	72,0%
sì, ma ad un altro corso dell'Ateneo	-	-
sì, allo stesso corso, ma in un altro Ateneo	27,7%	22,9%
sì, ma ad un altro corso e in un altro Ateneo	-	2,9%
non si iscriverebbero più all'università	2,0%	2,3%
non rispondono	-	-
<b>Totale</b>	<b>100%</b>	<b>100%</b>

# Condizione occupazionale

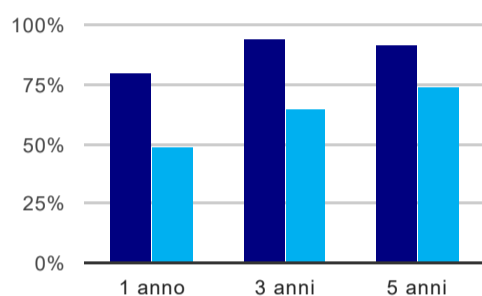
Anno di indagine: **2018**  
dati aggiornati ad aprile 2019

Ateneo: **Università degli Studi 'Magna Graecia' di CATANZARO - laurea magistrale a ciclo unico**  
Classe: **medicina e chirurgia (LM-41)**  
Corso: **medicina e chirurgia (LM-41)**

(valori assoluti)	Laureati	Intervistati	Collettivo esaminato <sup>(b)</sup>	
Laureati del 2017 a 1 anno:	132	110	103	<a href="#">scheda di dettaglio</a>
Laureati del 2015 a 3 anni:	82	66	64	<a href="#">scheda di dettaglio</a>
Laureati del 2013 a 5 anni:	67	40	36	<a href="#">scheda di dettaglio</a>

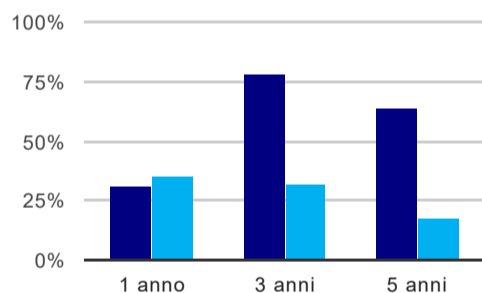
(b) Per una migliore confrontabilità della documentazione, si riportano i dati relativi ai **solli laureati che non lavoravano al momento della laurea**.

## Tasso di occupazione<sup>(1)</sup>



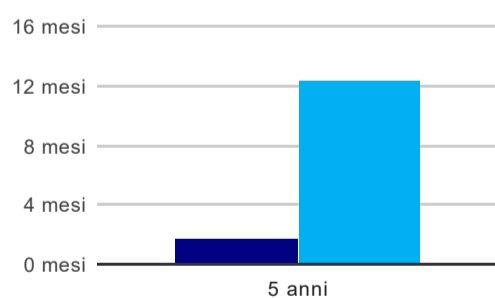
	1 anno	3 anni	5 anni
corso	79,6%	93,8%	91,7%
Ateneo	48,6%	65,5%	74,2%

## Laureati che non lavorano, non cercano lavoro, ma sono impegnati in un corso universitario o in un tirocinio/praticantato<sup>(2)</sup>



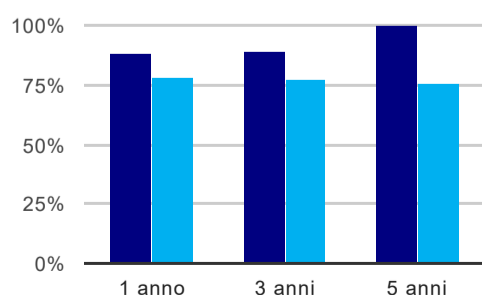
	1 anno	3 anni	5 anni
corso	31,1%	78,1%	63,9%
Ateneo	35,4%	32,0%	18,2%

## Tempi di ingresso nel mercato del lavoro, dall'inizio della ricerca al reperimento del primo lavoro (medie, in mesi)



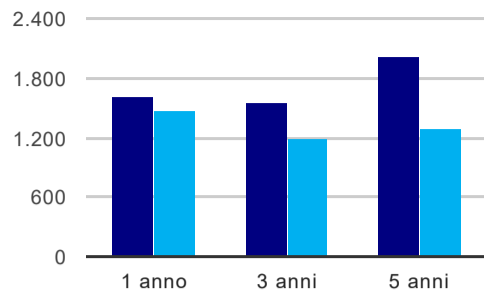
	1 anno	3 anni	5 anni
corso			1,7 mesi
Ateneo			12,4 mesi

## Occupati che, nel lavoro, utilizzano in misura elevata le competenze acquisite con la laurea



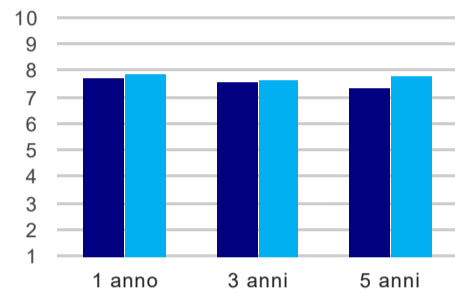
	1 anno	3 anni	5 anni
corso	87,8%	88,9%	100,0%
Ateneo	78,2%	76,6%	75,6%

### Retribuzione mensile netta (medie, in euro)



	1 anno	3 anni	5 anni
corso	1.615	1.563	2.016
Ateneo	1.468	1.180	1.297

### Soddisfazione per il lavoro svolto (medie, scala 1-10)



	1 anno	3 anni	5 anni
corso	7,7	7,6	7,4
Ateneo	7,9	7,7	7,8

(1) sono considerati occupati tutti coloro che dichiarano di svolgere una qualsiasi attività, anche di formazione o non in regola, purché retribuita.

(2) sono compresi quanti risultano impegnati in dottorati di ricerca, scuole di specializzazione, master universitari e, per i laureati di primo livello, altri corsi di laurea (di qualunque tipo, compresi i corsi attivati presso una delle Istituzioni di Alta Formazione Artistica e Musicale).

#### Elenco dei corsi aggregati

##### medicina e chirurgia (LM-41)

classe di laurea: medicina e chirurgia (LM-41)  
ordinamento 270 - codizione OFF.F 0790107304200002  
sedi: CATANZARO - attivo dal 2010 al 2017

##### medicina e chirurgia (46/S)

classe di laurea: medicina e chirurgia (46/S)  
ordinamento 509 - codizione OFF.F 0790104044500001  
sedi: CATANZARO - attivo dal 2001 al 2009