

Scheda Unica Annuale - Soddisfazione per il corso di studio concluso e condizione occupazionale dei laureati

Opzioni:

I dati **includono** i laureati di [corsi equivalenti del 509](#).

I dati sono confrontati con il totale sull'**ateneo** (stessa tipologia di corso).

Soddisfazione per il corso di studio concluso

dati aggiornati ad aprile 2019

Ateneo: **Università degli Studi 'Magna Graecia' di CATANZARO - laurea di primo livello**

Classe: **ingegneria dell'informazione (L-8)**

Corso: **ingegneria informatica e biomedica (L-8)**

Laureati nell'anno solare 2018 (*valori assoluti*)

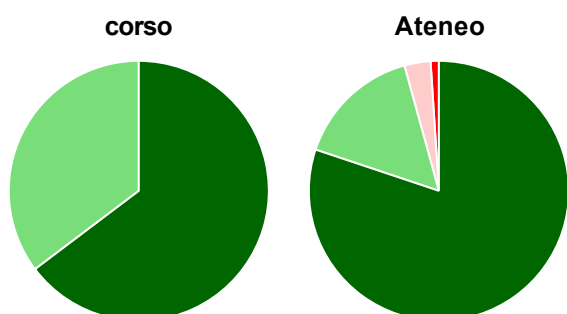
Laureati: **50**

Intervistati: **46**

Collettivo esaminato^(a): **18** [scheda di dettaglio](#)

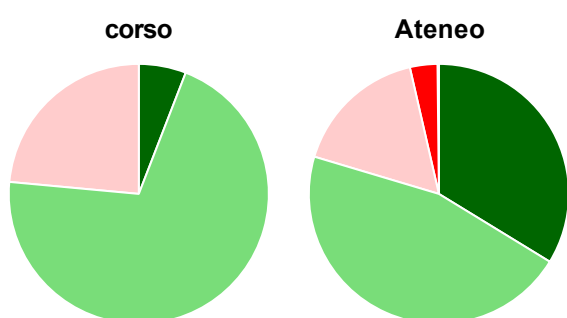
(a) Per una migliore confrontabilità della documentazione, si riportano i dati relativi ai **solli laureati che si sono iscritti al corso di laurea in anni recenti**, cioè a partire dal 2014: 18 di cui 17 intervistati.

Hanno frequentato regolarmente



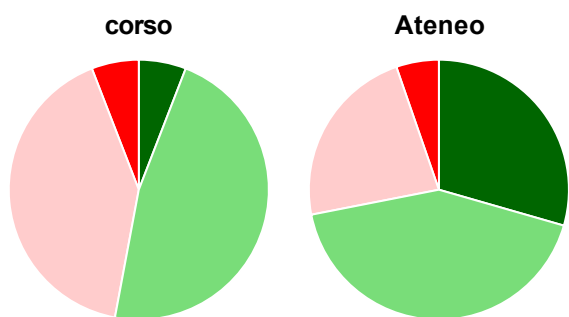
	corso	Ateneo
più del 75% degli insegnamenti previsti	64,7%	80,1%
tra il 50% e il 75%	35,3%	15,6%
tra il 25% e il 50%	-	3,3%
meno del 25%	-	1,0%
non rispondono	-	-
Totale	100%	100%

Hanno ritenuto il carico di studio degli insegnamenti adeguato alla durata del corso di studio



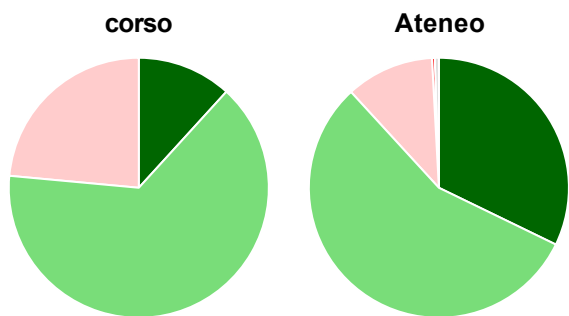
	corso	Ateneo
decisamente sì	5,9%	33,7%
più sì che no	70,6%	45,9%
più no che sì	23,5%	16,8%
decisamente no	-	3,4%
non rispondono	-	0,2%
Totale	100%	100%

Hanno ritenuto l'organizzazione degli esami (appelli, orari, informazioni, prenotazioni, ...) soddisfacente



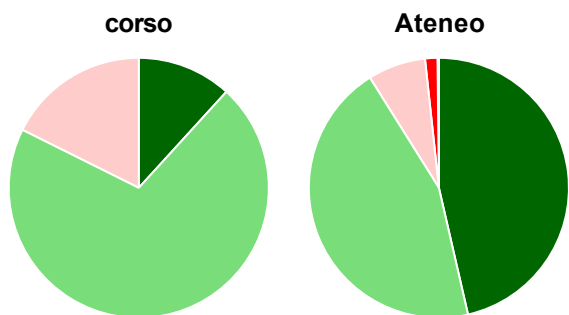
	corso	Ateneo
sempre o quasi sempre	5,9%	29,5%
per più della metà degli esami	47,1%	42,5%
per meno della metà degli esami	41,2%	22,8%
mai o quasi mai	5,9%	5,3%
non rispondono	-	-
Totale	100%	100%

Sono soddisfatti dei rapporti con i docenti in generale



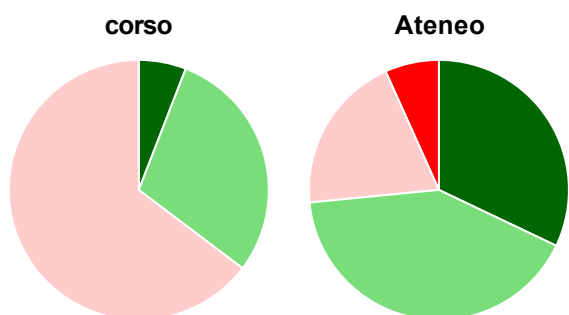
	corso	Ateneo
decisamente sì	11,8%	32,2%
più sì che no	64,7%	56,0%
più no che sì	23,5%	11,0%
decisamente no	-	0,3%
non rispondono	-	0,5%
Totale	100%	100%

Sono complessivamente soddisfatti del corso di laurea



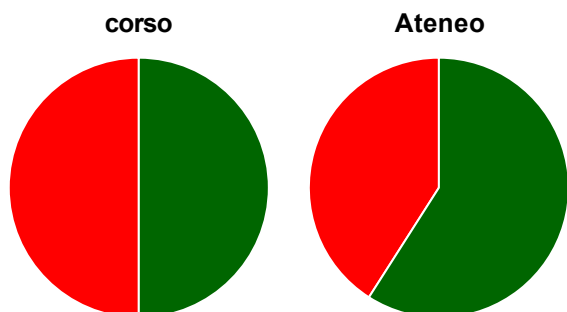
	corso	Ateneo
decisamente sì	11,8%	46,4%
più sì che no	70,6%	44,7%
più no che sì	17,6%	7,2%
decisamente no	-	1,5%
non rispondono	-	0,2%
Totale	100%	100%

Valutazione delle aule



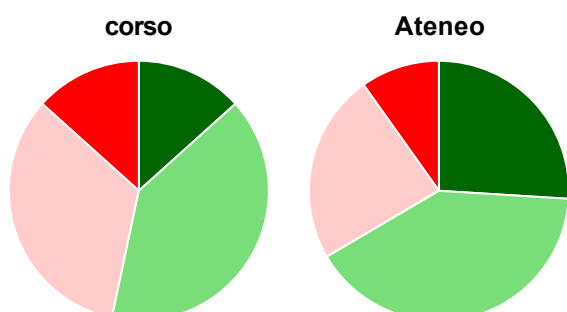
	corso	Ateneo
Hanno utilizzato le aule:	100,0%	99,3%
Valutazione (per 100 fruitori):		
sempre o quasi sempre adeguate	5,9%	32,1%
spesso adeguate	29,4%	41,4%
raramente adeguate	64,7%	19,8%
mai adeguate	-	6,7%
Totale	100%	100%

Valutazione delle postazioni informatiche



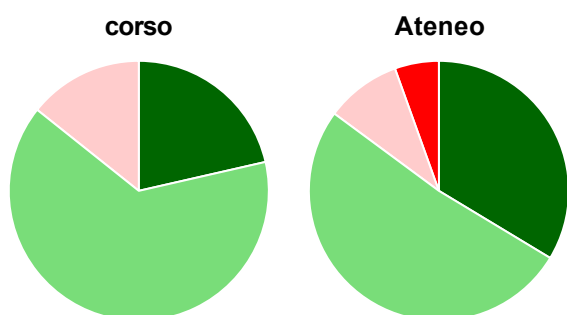
	corso	Ateneo
Hanno utilizzato le postazioni informatiche:	58,8%	64,4%
Valutazione (per 100 fruitori):		
in numero adeguato	50,0%	59,0%
in numero inadeguato	50,0%	41,0%
Totale	100%	100%

Valutazione delle attrezzature per le altre attività didattiche (laboratori, attività pratiche, ...)



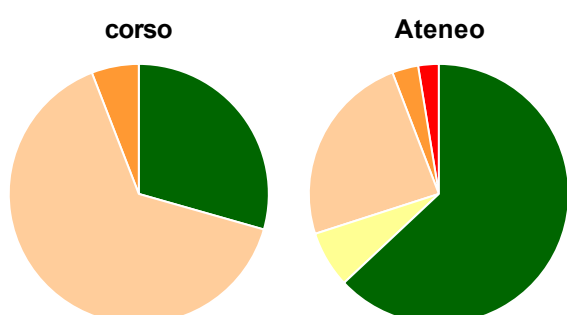
	corso	Ateneo
Hanno utilizzato le attrezzature per le altre attività didattiche (laboratori, attività pratiche, ...):	88,2%	87,0%
Valutazione (per 100 fruitori):		
sempre o quasi sempre adeguate	13,3%	26,0%
spesso adeguate	40,0%	40,6%
raramente adeguate	33,3%	23,6%
mai adeguate	13,3%	9,8%
Totale	100%	100%

Valutazione dei servizi di biblioteca (prestito/consultazione, orari di apertura, ...)



	corso	Ateneo
Hanno utilizzato i servizi di biblioteca (prestito/consultazione, orari di apertura, ...):	82,4%	74,8%
Valutazione (per 100 fruitori):		
decisamente positiva	21,4%	33,6%
abbastanza positiva	64,3%	51,5%
abbastanza negativa	14,3%	9,4%
decisamente negativa	-	5,5%
Totale	100%	100%

Si iscriverebbero di nuovo all'università?



	corso	Ateneo
si, allo stesso corso dell'Ateneo	29,4%	63,0%
si, ma ad un altro corso dell'Ateneo	-	7,0%
si, allo stesso corso, ma in un altro Ateneo	64,7%	24,1%
si, ma ad un altro corso e in un altro Ateneo	5,9%	3,3%
non si iscriverebbero più all'università	-	2,6%
non rispondono	-	-
Totale	100%	100%

Condizione occupazionale

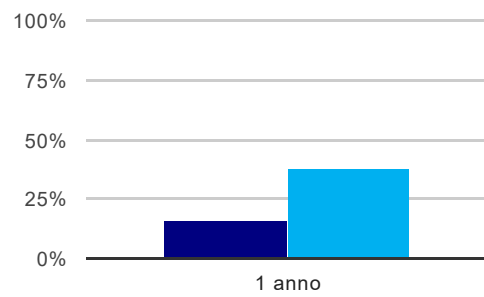
Anno di indagine: **2018**
dati aggiornati ad aprile 2019

Ateneo: **Università degli Studi 'Magna Graecia' di CATANZARO - laurea di primo livello**
Classe: **ingegneria dell'informazione (L-8)**
Corso: **ingegneria informatica e biomedica (L-8)**

(valori assoluti)	Laureati	Intervistati	Collettivo esaminato ^(b)
Laureati del 2017 a 1 anno:	57	45	38 scheda di dettaglio

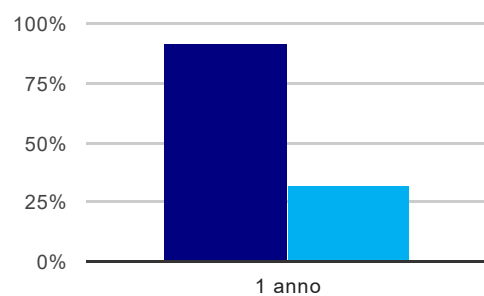
^(b) Per una migliore confrontabilità della documentazione, si riportano i dati relativi ai **solli laureati che non lavoravano al momento della laurea**.

Tasso di occupazione⁽¹⁾



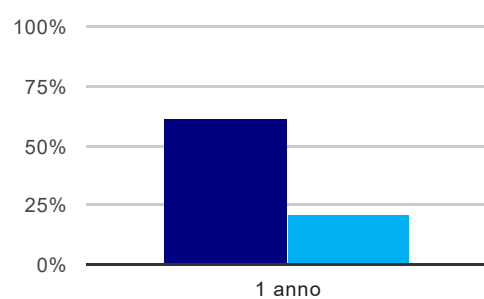
	1 anno
corso	15,8%
Ateneo	37,9%

Laureati attualmente iscritti ad un corso di laurea magistrale⁽²⁾



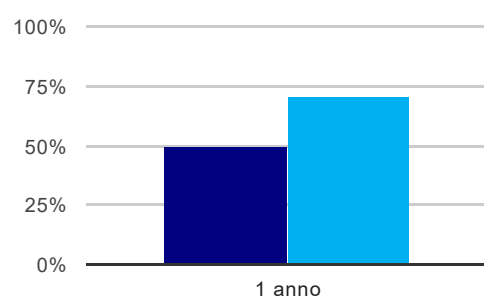
	1 anno
corso	92,1%
Ateneo	31,7%

Laureati che non lavorano, non cercano lavoro, ma sono impegnati in un corso universitario o in un tirocinio/praticantato⁽³⁾



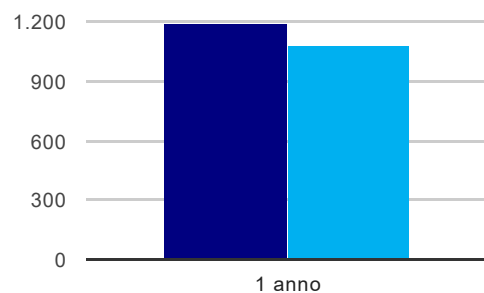
	1 anno
corso	60,5%
Ateneo	20,7%

Occupati che, nel lavoro, utilizzano in misura elevata le competenze acquisite con la laurea



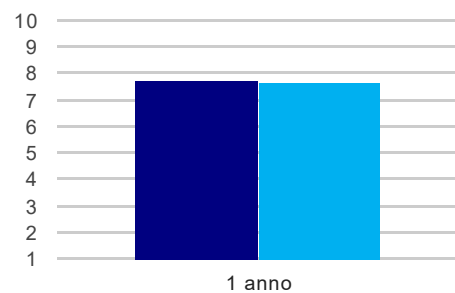
	1 anno
corso	50,0%
Ateneo	71,5%

Retribuzione mensile netta (medie, in euro)



	1 anno
corso	1.188
Ateneo	1.078

Soddisfazione per il lavoro svolto (medie, scala 1-10)



	1 anno
corso	7,8
Ateneo	7,7

(1) sono considerati occupati tutti coloro che dichiarano di svolgere una qualsiasi attività, anche di formazione o non in regola, purché retribuita.

(2) sono considerati anche i laureati iscritti ad un corso a ciclo unico, al corso in Scienze della Formazione primaria, nonché ad un corso di secondo livello presso una delle Istituzioni di Alta Formazione Artistica e Musicale.

(3) sono compresi quanti risultano impegnati in dottorati di ricerca, scuole di specializzazione, master universitari e, per i laureati di primo livello, altri corsi di laurea (di qualunque tipo, compresi i corsi attivati presso una delle Istituzioni di Alta Formazione Artistica e Musicale).

Elenco dei corsi aggregati

ingegneria informatica e biomedica (L-8)

classe di laurea: ingegneria dell'informazione (L-8)

ordinamento 270 - codizione OFF.F 0790106200800001

sedi: CATANZARO - attivo dal 2010 al 2017