

## Scheda Unica Annuale - Soddisfazione per il corso di studio concluso e condizione occupazionale dei laureati

### Opzioni:

I dati **includono** i laureati di [corsi equivalenti del 509](#).

I dati sono confrontati con il totale sull'**ateneo** (stessa tipologia di corso).

### Soddisfazione per il corso di studio concluso

dati aggiornati ad aprile 2019

Ateneo: **Università degli Studi 'Magna Graecia' di CATANZARO - laurea di primo livello**

Classe: **professioni sanitarie della riabilitazione (L/SNT2)**

Corso: **fisioterapia (L/SNT2)**

Laureati nell'anno solare 2018 (*valori assoluti*)

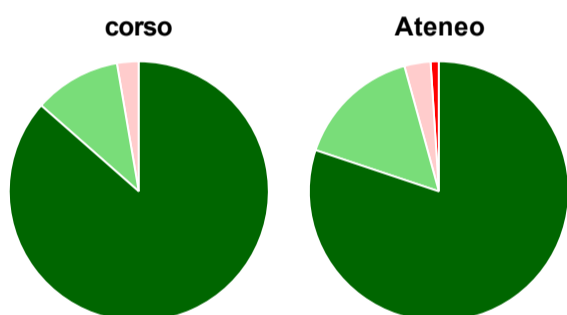
Laureati: **45**

Intervistati: **43**

Collettivo esaminato<sup>(a)</sup>: **38** [scheda di dettaglio](#)

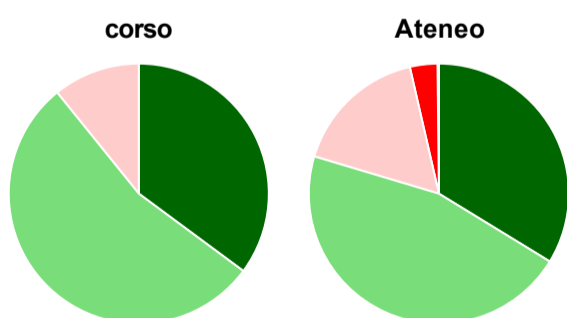
(a) Per una migliore confrontabilità della documentazione, si riportano i dati relativi ai **solli laureati che si sono iscritti al corso di laurea in anni recenti**, cioè a partire dal 2014: 38 di cui 37 intervistati.

#### Hanno frequentato regolarmente



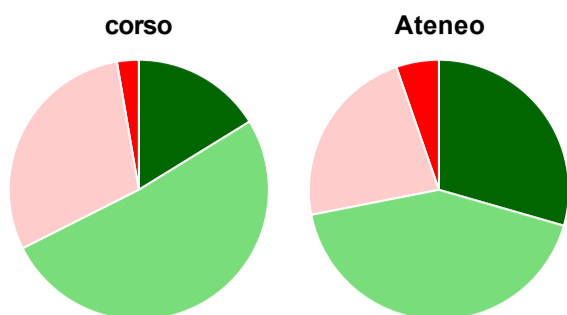
	corso	Ateneo
■ più del 75% degli insegnamenti previsti	86,5%	80,1%
■ tra il 50% e il 75%	10,8%	15,6%
■ tra il 25% e il 50%	2,7%	3,3%
■ meno del 25%	-	1,0%
■ non rispondono	-	-
<b>Totale</b>	<b>100%</b>	<b>100%</b>

#### Hanno ritenuto il carico di studio degli insegnamenti adeguato alla durata del corso di studio



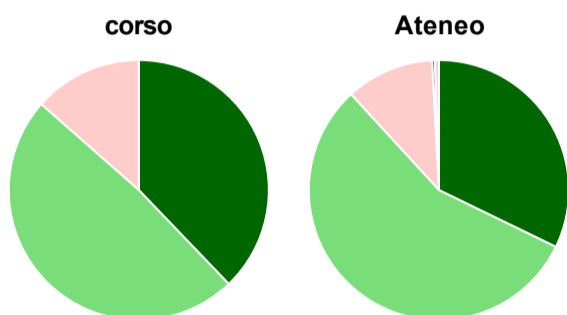
	corso	Ateneo
■ decisamente sì	35,1%	33,7%
■ più sì che no	54,1%	45,9%
■ più no che sì	10,8%	16,8%
■ decisamente no	-	3,4%
■ non rispondono	-	0,2%
<b>Totale</b>	<b>100%</b>	<b>100%</b>

### Hanno ritenuto l'organizzazione degli esami (appelli, orari, informazioni, prenotazioni, ...) soddisfacente



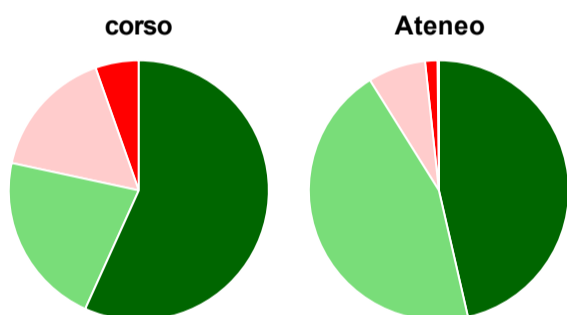
	corso	Ateneo
sempre o quasi sempre	16,2%	29,5%
per più della metà degli esami	51,4%	42,5%
per meno della metà degli esami	29,7%	22,8%
mai o quasi mai	2,7%	5,3%
non rispondono	-	-
<b>Totale</b>	<b>100%</b>	<b>100%</b>

### Sono soddisfatti dei rapporti con i docenti in generale



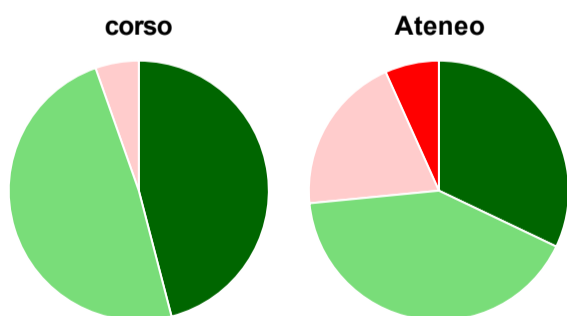
	corso	Ateneo
decisamente sì	37,8%	32,2%
più sì che no	48,6%	56,0%
più no che sì	13,5%	11,0%
decisamente no	-	0,3%
non rispondono	-	0,5%
<b>Totale</b>	<b>100%</b>	<b>100%</b>

### Sono complessivamente soddisfatti del corso di laurea



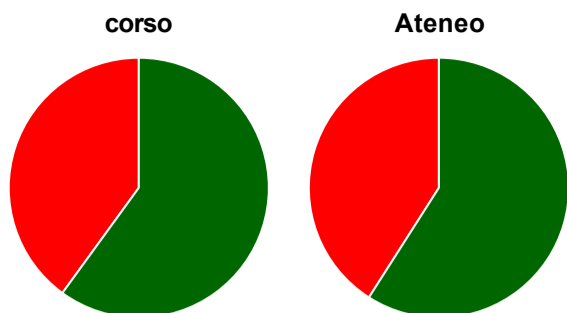
	corso	Ateneo
decisamente sì	56,8%	46,4%
più sì che no	21,6%	44,7%
più no che sì	16,2%	7,2%
decisamente no	5,4%	1,5%
non rispondono	-	0,2%
<b>Totale</b>	<b>100%</b>	<b>100%</b>

### Valutazione delle aule



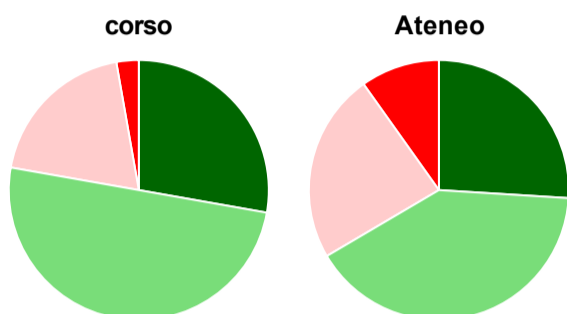
	corso	Ateneo
<b>Hanno utilizzato le aule:</b>	<b>100,0%</b>	<b>99,3%</b>
<b>Valutazione (per 100 fruitori):</b>		
sempre o quasi sempre adeguate	45,9%	32,1%
spesso adeguate	48,6%	41,4%
raramente adeguate	5,4%	19,8%
mai adeguate	-	6,7%
<b>Totale</b>	<b>100%</b>	<b>100%</b>

## Valutazione delle postazioni informatiche



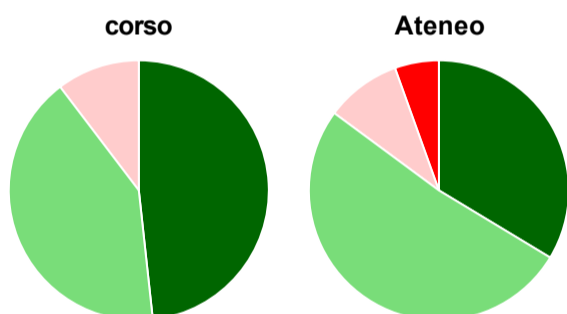
	corso	Ateneo
<b>Hanno utilizzato le postazioni informatiche:</b>	<b>81,1%</b>	<b>64,4%</b>
<b>Valutazione (per 100 fruitori):</b>		
in numero adeguato	60,0%	59,0%
in numero inadeguato	40,0%	41,0%
<b>Totale</b>	<b>100%</b>	<b>100%</b>

## Valutazione delle attrezzature per le altre attività didattiche (laboratori, attività pratiche, ...)



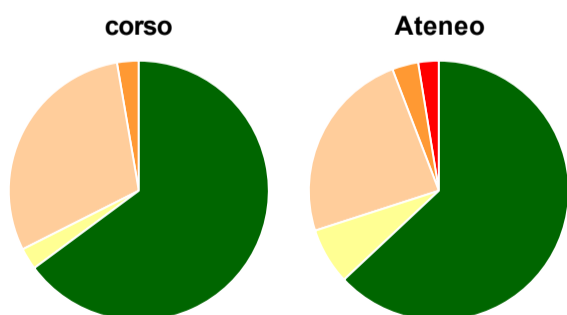
	corso	Ateneo
<b>Hanno utilizzato le attrezzature per le altre attività didattiche (laboratori, attività pratiche, ...):</b>	<b>97,3%</b>	<b>87,0%</b>
<b>Valutazione (per 100 fruitori):</b>		
sempre o quasi sempre adeguate	27,8%	26,0%
spesso adeguate	50,0%	40,6%
raramente adeguate	19,4%	23,6%
mai adeguate	2,8%	9,8%
<b>Totale</b>	<b>100%</b>	<b>100%</b>

## Valutazione dei servizi di biblioteca (prestito/consultazione, orari di apertura, ...)



	corso	Ateneo
<b>Hanno utilizzato i servizi di biblioteca (prestito/consultazione, orari di apertura, ...):</b>	<b>78,4%</b>	<b>74,8%</b>
<b>Valutazione (per 100 fruitori):</b>		
decisamente positiva	48,3%	33,6%
abbastanza positiva	41,4%	51,5%
abbastanza negativa	10,3%	9,4%
decisamente negativa	-	5,5%
<b>Totale</b>	<b>100%</b>	<b>100%</b>

## Si iscriverebbero di nuovo all'università?



	corso	Ateneo
sì, allo stesso corso dell'Ateneo	64,9%	63,0%
sì, ma ad un altro corso dell'Ateneo	2,7%	7,0%
sì, allo stesso corso, ma in un altro Ateneo	29,7%	24,1%
sì, ma ad un altro corso e in un altro Ateneo	2,7%	3,3%
non si iscriverebbero più all'università	-	2,6%
non rispondono	-	-
<b>Totale</b>	<b>100%</b>	<b>100%</b>

# Condizione occupazionale

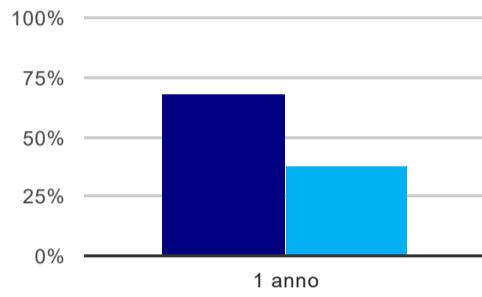
Anno di indagine: **2018**  
dati aggiornati ad aprile 2019

Ateneo: **Università degli Studi 'Magna Graecia' di CATANZARO - laurea di primo livello**  
Classe: **professioni sanitarie della riabilitazione (L/SNT2)**  
Corso: **fisioterapia (L/SNT2)**

(valori assoluti)	Laureati	Intervistati	Collettivo esaminato <sup>(b)</sup>
Laureati del 2017 a 1 anno:	52	41	37 <a href="#">scheda di dettaglio</a>

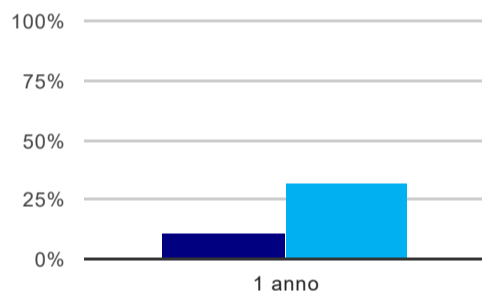
<sup>(b)</sup> Per una migliore confrontabilità della documentazione, si riportano i dati relativi ai **solli laureati che non lavoravano al momento della laurea**.

## Tasso di occupazione<sup>(1)</sup>



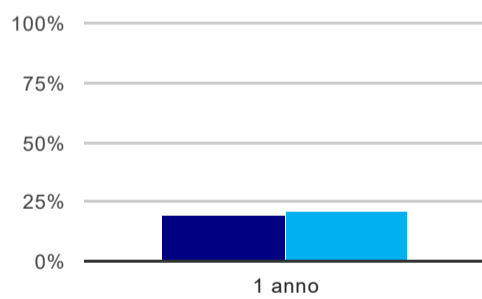
1 anno	
corso	67,6%
Ateneo	37,9%

## Laureati attualmente iscritti ad un corso di laurea magistrale<sup>(2)</sup>



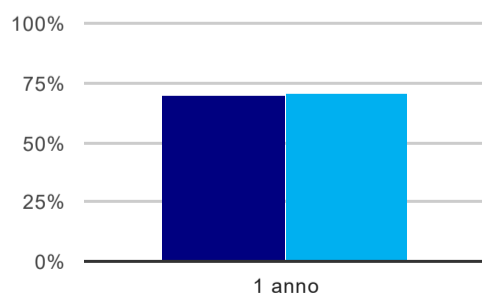
1 anno	
corso	10,8%
Ateneo	31,7%

## Laureati che non lavorano, non cercano lavoro, ma sono impegnati in un corso universitario o in un tirocinio/praticantato<sup>(3)</sup>



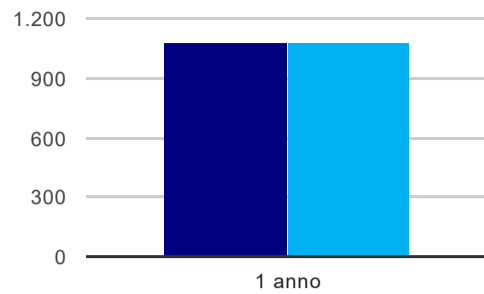
1 anno	
corso	18,9%
Ateneo	20,7%

## Occupati che, nel lavoro, utilizzano in misura elevata le competenze acquisite con la laurea



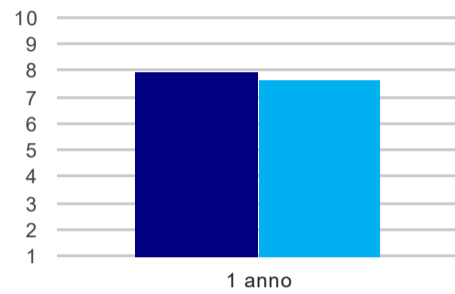
1 anno	
corso	69,6%
Ateneo	71,5%

### Retribuzione mensile netta (medie, in euro)



	1 anno
corso	1.080
Ateneo	1.078

### Soddisfazione per il lavoro svolto (medie, scala 1-10)



	1 anno
corso	8,0
Ateneo	7,7

(1) sono considerati occupati tutti coloro che dichiarano di svolgere una qualsiasi attività, anche di formazione o non in regola, purché retribuita.

(2) sono considerati anche i laureati iscritti ad un corso a ciclo unico, al corso in Scienze della Formazione primaria, nonché ad un corso di secondo livello presso una delle Istituzioni di Alta Formazione Artistica e Musicale.

(3) sono compresi quanti risultano impegnati in dottorati di ricerca, scuole di specializzazione, master universitari e, per i laureati di primo livello, altri corsi di laurea (di qualunque tipo, compresi i corsi attivati presso una delle Istituzioni di Alta Formazione Artistica e Musicale).

#### Elenco dei corsi aggregati

##### **fisioterapia (L/SNT2)**

classe di laurea: professioni sanitarie della riabilitazione (L/SNT2)  
ordinamento 270 - codizione OFF.F 0790106204700001  
sedi: CATANZARO - attivo dal 2010 al 2017

##### **fisioterapia (SNT/2)**

classe di laurea: professioni sanitarie della riabilitazione (SNT/2)  
ordinamento 509 - codizione OFF.F 0790104050500002  
sedi: CATANZARO - attivo dal 2001 al 2009